

MINISTERIO DE ECONOMÍA Y FINANZAS
DIRECCIÓN DE PRESUPUESTO DE LA NACIÓN
EJECUCIÓN PRELIMINAR DEL PRESUPUESTO MODIFICADO DE FUNCIONAMIENTO E INVERSIÓN
POR OBJETO DE GASTO, SIN TRANSFERENCIAS INTERINSTITUCIONALES
DEL MINISTERIO DE ECONOMÍA Y FINANZAS

AL 31 DE ENERO DE 2024

(En Balboas)

Detalle	Funcionamiento			Inversión		
	Modificado	Ejecutado	Ejecución (%)	Modificado	Ejecutado	Ejecución (%)
TOTAL MINISTERIO DE ECONOMÍA Y FINANZAS	499,034,500	8,102,135	1.6%	132,379,900	0	0.0%
0 SERVICIOS PERSONALES	76,897,275	4,687,538	6.1%	238,768	0	0.0%
001 PERSONAL FIJO (SUELDOS)	52,153,044	3,983,097	7.6%	-	-	-
002 PERSONAL TRANSITORIO (SUELDOS)	390,840	0	0.0%	-	-	-
004 PERSONAL TRANSITORIO PARA INVERSIONES	-	-	-	204,000	0	0.0%
011 SOBRESUELDOS POR ANTIGUEDAD	8,016	667	8.3%	-	-	-
030 GASTOS DE REPRESENTACION FIJOS	1,007,400	74,950	7.4%	-	-	-
050 XIII MES	1,587,300	0	0.0%	2,750	0	0.0%
071 CUOTA PATRONAL DE SEGURO SOCIAL	6,793,415	497,193	7.3%	25,286	0	0.0%
072 CUOTA PATRONAL DE SEGURO EDUCATIVO	794,948	59,757	7.5%	3,060	0	0.0%
073 CUOTA PATRONAL DE RIESGO PROFESIONAL	810,959	60,881	7.5%	3,060	0	0.0%
074 CUOTA PATRONAL PARA EL FONDO COMPLEMENTARIO	158,996	10,994	6.9%	612	0	0.0%
082 INCENTIVOS	2,849,906	0	0.0%	-	-	-
091 SUELDOS	6,246,668	0	0.0%	-	-	-
094 GASTOS DE REPRESENTACION FIJOS	343,616	0	0.0%	-	-	-
095 SOBRETIEPO	20,000	0	0.0%	-	-	-
096 GASTOS DE REPRESENTACIÓN FIJO	352,374	0	0.0%	-	-	-
098 XIII MES	2,000,000	0	0.0%	-	-	-
099 CONTRIBUCIONES A LA SEGURIDAD SOCIAL	1,379,793	0	0.0%	-	-	-
1 SERVICIOS NO PERSONALES	73,448,907	3,310,278	4.5%	31,733,384	0	0.0%
101 ALQUILER DE EDIFICIOS Y LOCALES	6,786,203	0	0.0%	124,598	0	0.0%
102 ALQUILER DE EQUIPO ELECTRONICO	50,000	0	0.0%	3,788	0	0.0%
103 ALQUILER DE EQUIPO DE OFICINA	928,205	0	0.0%	-	-	-
104 ALQUILER DE EQUIPO DE PRODUCCION	131,500	0	0.0%	-	-	-
105 ALQUILER DE EQUIPO DE TRANSPORTE	61,800	0	0.0%	-	-	-
106 TERRENOS	200,000	0	0.0%	-	-	-
109 OTROS ALQUILERES	426,222	12,844	3.0%	100,777	0	0.0%
111 AGUA	421,000	0	0.0%	-	-	-
112 ASEO	217,000	0	0.0%	-	-	-
113 CORREO	74,500	0	0.0%	-	-	-
114 ENERGIA ELECTRICA	1,621,000	0	0.0%	-	-	-
115 TELECOMUNICACIONES	254,773	0	0.0%	-	-	-
116 SERVICIO DE TRANSMISION DE DATOS	1,223,525	0	0.0%	154,354	0	0.0%
117 SERVICIO DE TELEFONÍA CELULAR	60,000	0	0.0%	-	-	-
119 OTROS SERVICIOS BÁSICOS	8,000	0	0.0%	-	-	-
120 IMPRESION, ENCUADERNACION Y OTROS	606,340	0	0.0%	-	-	-
131 ANUNCIOS Y AVISOS	409,000	0	0.0%	-	-	-
132 PROMOCION Y PUBLICIDAD	871,374	0	0.0%	-	-	-
141 VIATICOS DENTRO DEL PAIS	477,079	2,178	0.5%	-	-	-
142 VIATICOS EN EL EXTERIOR	340,460	0	0.0%	-	-	-
143 VIATICOS A OTRAS PERSONAS	215,600	1,800	0.8%	-	-	-
151 TRANSPORTE DENTRO DEL PAIS	232,250	43	0.0%	-	-	-
152 TRANSPORTE DE O PARA EL EXTERIOR	100,700	0	0.0%	-	-	-
154 TRANSPORTE DE BIENES	72,615	0	0.0%	-	-	-
161 ALMACENAJE Y SERVICIOS ADUANEROS	215,000	0	0.0%	-	-	-
162 COMISIONES Y GASTOS BANCARIOS	887,968	0	0.0%	-	-	-
163 GASTOS JUDICIALES	4,031,000	0	0.0%	-	-	-
164 GASTOS DE SEGUROS	903,000	0	0.0%	-	-	-
165 SERVICIOS COMERCIALES	5,472,591	1,980	0.0%	9,010,237	0	0.0%
166 SERVICIOS MEDICOS EN EL PAIS	18,000	0	0.0%	-	-	-
169 OTROS SERVICIOS COMERCIALES Y FINANCIEROS	6,057,804	144,046	2.4%	1,309,596	0	0.0%
171 CONSULTORIAS	12,199,643	0	0.0%	16,512,496	0	0.0%
172 SERVICIOS ESPECIALES	444,000	0	0.0%	-	-	-
181 MANTENIMIENTO Y REP. DE EDIFICIOS	1,929,000	0	0.0%	100,000	0	0.0%
182 MANT. Y REP. DE MAQUINARIAS Y OTROS EQ.	979,318	0	0.0%	-	-	-

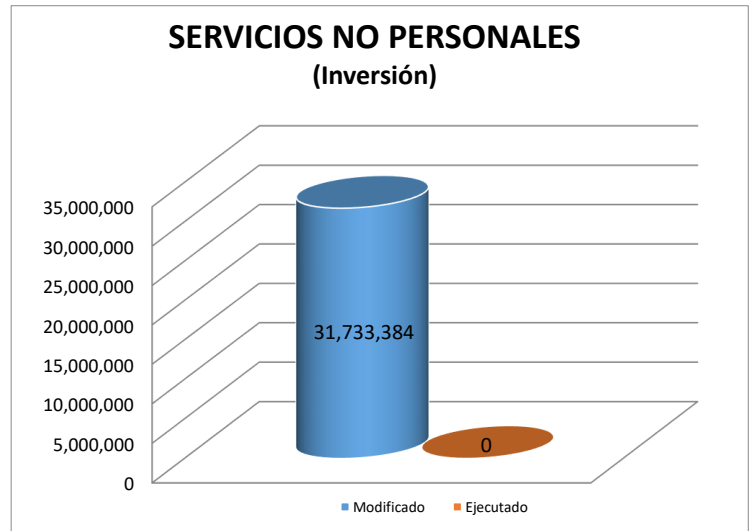
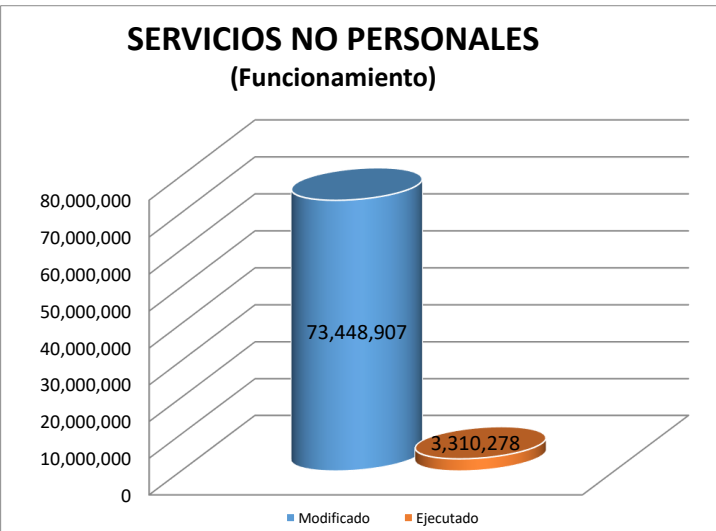
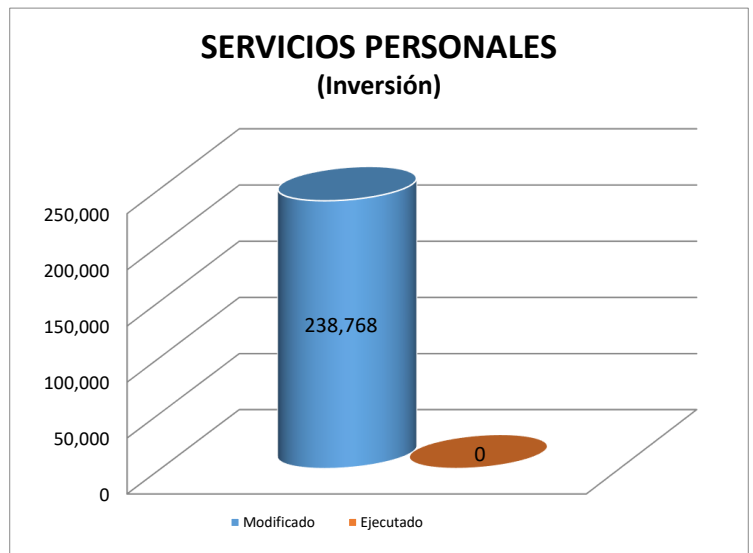
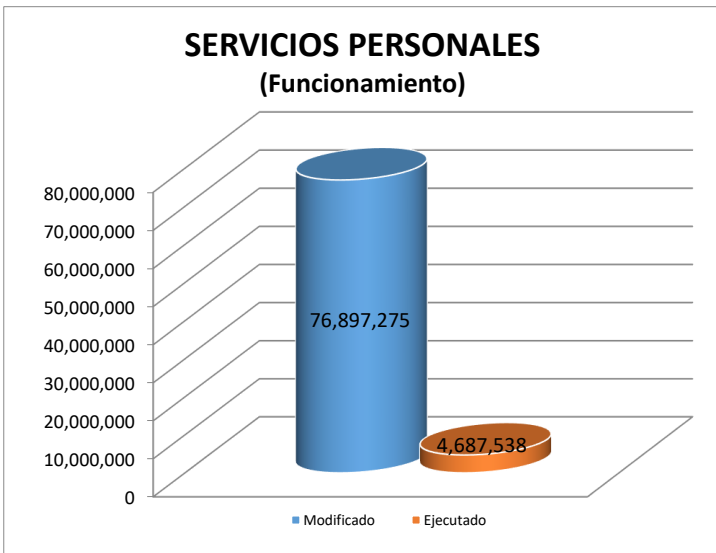
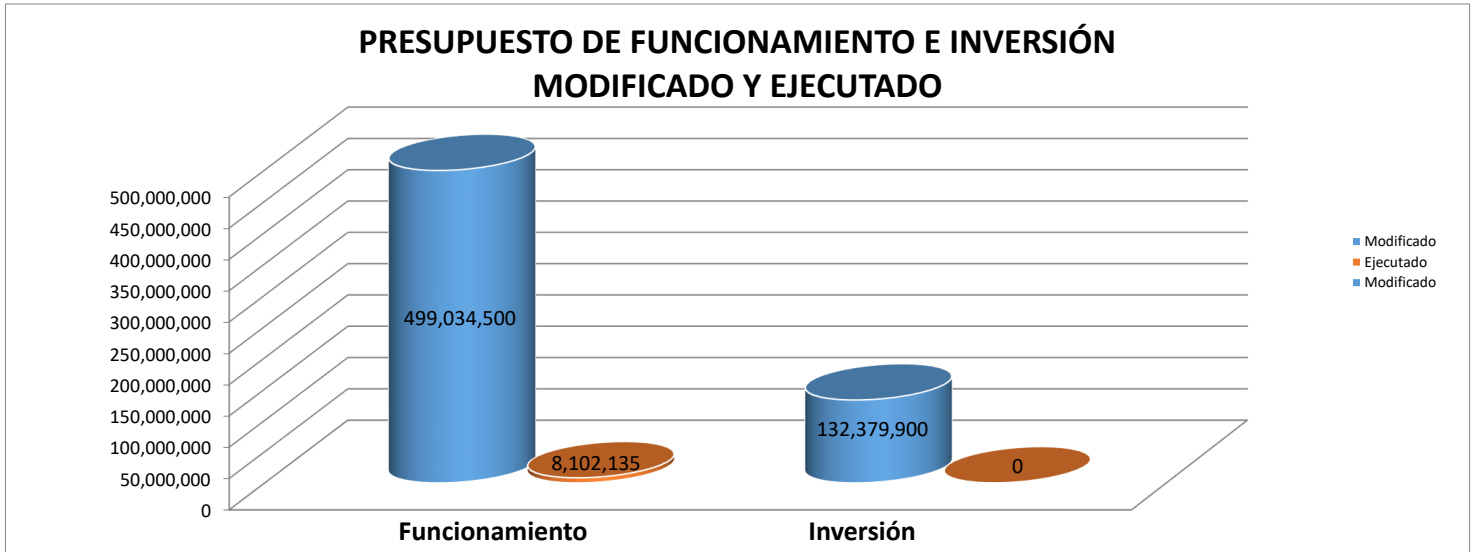
183	MANTENIMIENTO Y REPARACION DE MOBILIARIO	246,565	0	0.0%	-	-	-
184	MANT. Y REP. DE OBRAS	250,000	0	0.0%	-	-	-
185	MANT. DE EQUIPO DE COMPUTACION	5,717,811	0	0.0%	3,837,389	0	0.0%
189	OTROS MANTENIMIENTOS Y REPARACIONES	1,816,200	0	0.0%	-	-	-
195	VIÁTICOS	6	0	0.0%	-	-	-
197	SERVICIOS COMERCIALES Y FINANCIEROS	14,441,855	2,927,912	20.3%	-	-	-
198	CONSULTORÍAS Y SERVICIOS ESPECIALES	2,000,000	219,475	11.0%	580,149	0	0.0%
199	MANTENIMIENTO Y REPARACIÓN	50,000	0	0.0%	-	-	-
2	MATERIALES Y SUMINISTROS	6,326,704	20,500	0.3%	200,000	0	0.0%
201	ALIMENTOS PARA CONSUMO HUMANO	235,308	1,190	0.5%	-	-	-
203	BEBIDAS	100,344	15	0.0%	-	-	-
211	ACABADO TEXTIL	110,150	0	0.0%	-	-	-
212	CALZADO	37,500	0	0.0%	-	-	-
213	HILADOS Y TELAS	14,000	0	0.0%	-	-	-
214	PRENDAS DE VESTIR	383,794	0	0.0%	-	-	-
221	DIESEL	419,000	0	0.0%	-	-	-
222	GAS	1,500	0	0.0%	-	-	-
223	GASOLINA	416,680	0	0.0%	-	-	-
224	LUBRICANTES	51,400	0	0.0%	-	-	-
229	OTROS COMBUSTIBLES	1,500	0	0.0%	-	-	-
231	IMPRESOS	516,225	0	0.0%	-	-	-
232	PAPELERIA	194,116	14,525	7.5%	-	-	-
239	OTROS PRODUCTOS DE PAPEL Y CARTON	160,680	0	0.0%	-	-	-
241	ABONOS Y FERTILIZANTES	2,000	0	0.0%	-	-	-
242	INSECTICIDAS, FUMIGANTES Y OTROS	21,100	0	0.0%	-	-	-
243	PINTURAS, COLORANTES Y TINTES	19,100	0	0.0%	-	-	-
244	PRODUCTOS MEDICINALES Y FARMACEUTICOS	2,100	0	0.0%	-	-	-
249	OTROS PRODUCTOS QUIMICOS	97,450	0	0.0%	-	-	-
251	ASFALTO	30,000	0	0.0%	-	-	-
252	CEMENTO	20,000	0	0.0%	-	-	-
253	MADERA	24,000	0	0.0%	-	-	-
254	MATERIAL DE FONTANERÍA	58,000	0	0.0%	-	-	-
255	MATERIAL ELECTRICO	129,000	0	0.0%	-	-	-
256	MATERIAL METALICO	55,000	0	0.0%	-	-	-
257	PIEDRA Y ARENA	12,000	0	0.0%	-	-	-
259	OTROS MATERIALES DE CONSTRUCCION	75,500	0	0.0%	-	-	-
261	ARTICULOS O PRODUCTOS	115,000	168	0.1%	-	-	-
262	HERRAMIENTAS E INSTRUMENTOS	150,700	0	0.0%	-	-	-
263	MATERIAL Y ARTÍCULOS DE SEGURIDAD	221,500	0	0.0%	-	-	-
265	MATERIALES Y SUMINISTROS DE COMPUTACION	616,250	0	0.0%	200,000	0	0.0%
269	OTROS PRODUCTOS VARIOS	199,755	64	0.0%	-	-	-
271	UTILES DE COCINA Y COMEDOR	35,721	0	0.0%	-	-	-
272	UTILES DEPORTIVOS Y RECREATIVOS	21,000	0	0.0%	-	-	-
273	UTILES DE ASEO Y LIMPIEZA	261,762	0	0.0%	-	-	-
274	UTILES MEDICOS Y DE LABORATORIOS	60,000	618	1.0%	-	-	-
275	UTILES Y MATERIALES DE OFICINA	740,535	2,223	0.3%	-	-	-
277	INSTRUMENTAL MEDICO Y QUIRURGICO	8,000	0	0.0%	-	-	-
278	ARTICULOS DE PROTESIS Y REHABILITACION	3,000	0	0.0%	-	-	-
279	OTROS UTILES Y MATERIALES	39,425	53	0.1%	-	-	-
280	REPUESTOS	666,600	1,642	0.2%	-	-	-
294	PRODUCTOS DE PAPEL Y CARTÓN	9	0	0.0%	-	-	-
3	MAQUINARIA Y EQUIPO	6,403,899	0	-	24,757,833	0	0.0%
301	MAQUINARIA Y EQUIPO DE COMUNICACIONES	-	-	-	157,000	0	0.0%
302	MAQUINARIA Y EQUIPO AGROPECUARIO	-	-	-	29,000	0	0.0%
305	MAQUINARIA Y EQUIPO DE ENERGÍA	-	-	-	10,000	0	0.0%
309	OTRAS MAQUINARIAS Y EQUIPOS DE PRODUCCION	-	-	-	60,000	0	0.0%
313	MARÍTIMO	-	-	-	50,000	0	0.0%
314	TERRESTRE	20,000	0	0.0%	3,648,000	0	0.0%
320	EQUIPO EDUCACIONAL Y RECREATIVO	-	-	-	89,376	0	0.0%
332	EQUIPO DE LABORATORIOS	50,000	0	0.0%	-	-	-
340	EQUIPO DE OFICINA	2,000	0	0.0%	226,350	0	0.0%
350	MOBILIARIO DE OFICINA	30,000	0	0.0%	2,267,900	0	0.0%
370	MAQUINARIA Y EQUIPOS VARIOS	5,000	0	0.0%	1,321,600	0	0.0%
380	EQUIPO DE COMPUTACION	6,296,899	0	0.0%	16,898,607	0	0.0%
5	CONSTRUCCIONES POR CONTRATO	0	0	-	4,791,666	0	0.0%

502	AVENIDAS, CALLES Y ACERAS	-	-	-	2,000,000	0	0.0%
511	EDIFICIOS DE ADMINISTRACIÓN	-	-	-	311,666	0	0.0%
544	SANEAMIENTO DE TIERRAS	-	-	-	2,480,000	0	0.0%
6	TRANSFERENCIAS CORRIENTES	335,957,715	83,819	0.0%	1,229,033	0	-
611	DONATIVOS A PERSONAS	75,000	0	0.0%	-	-	-
612	INDEMNIZACIONES LABORALES	1,000,000	0	0.0%	-	-	-
613	INDEMNIZACIONES ESPECIALES	1,000	0	0.0%	-	-	-
614	BONIFICACION POR ANTIGUEDAD	200,000	0	0.0%	-	-	-
624	CAPACITACIÓN Y ESTUDIOS	-	-	-	1,229,033	0	0.0%
631	SUBSIDIOS BENÉFICOS	2,252,000	0	0.0%	-	-	-
635	EMPRESAS PRODUCTORAS Y COMERCIALES	254,697,282	0	0.0%	-	-	-
637	INDEMNIZACIONES A INSTITUCIONES PRIVADAS	35,000,000	83,819	0.2%	-	-	-
639	OTRAS SIN FINES DE LUCRO	125,000	0	0.0%	-	-	-
648	PROPIAS	35,000,000	0	0.0%	-	-	-
662	CUOTAS A ORGANISMOS CENTROAMERICANOS	456,300	0	0.0%	-	-	-
663	CUOTAS A ORGANISMOS INTERAMERICANOS	280,000	0	0.0%	-	-	-
664	CUOTAS A ORGANISMOS MUNDIALES	6,871,133	0	0.0%	-	-	-
7	TRANSFERENCIAS DE CAPITAL	0	0	-	69,429,216	0	0.0%
721	APORTES A ORGANISMOS INTERNACIONALES	-	-	-	69,429,216	0	0.0%

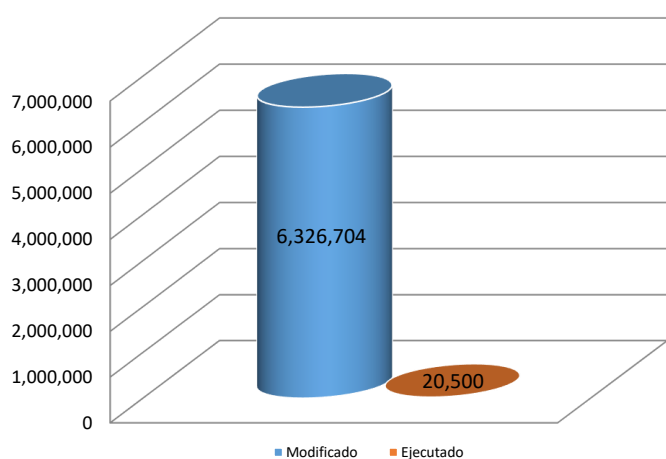
Fuente: Información del Consolidado de SIAFPA.

Nota: Toda la información contenida en este informe es preliminar.

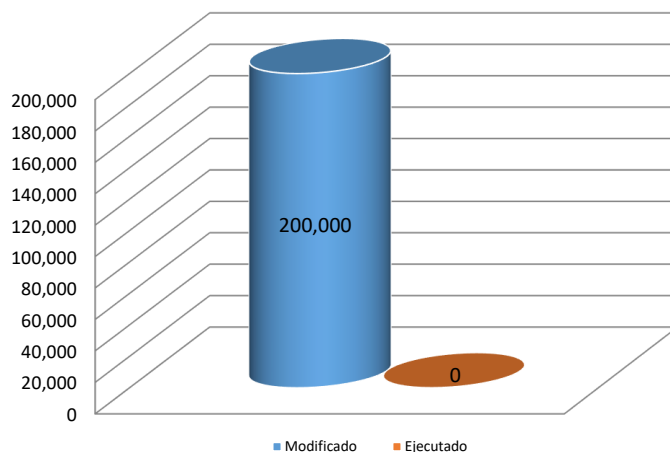
MINISTERIO DE ECONOMÍA Y FINANZAS
DIRECCIÓN DE PRESUPUESTO DE LA NACIÓN
GRÁFICAS DE EJECUCIÓN PRELIMINAR DEL PRESUPUESTO MODIFICADO DE FUNCIONAMIENTO E INVERSIÓN
DEL MINISTERIO DE ECONOMÍA Y FINANZAS
POR GRUPO DE GASTO, AL 31 DE ENERO DE 2024
 (En Balboas)



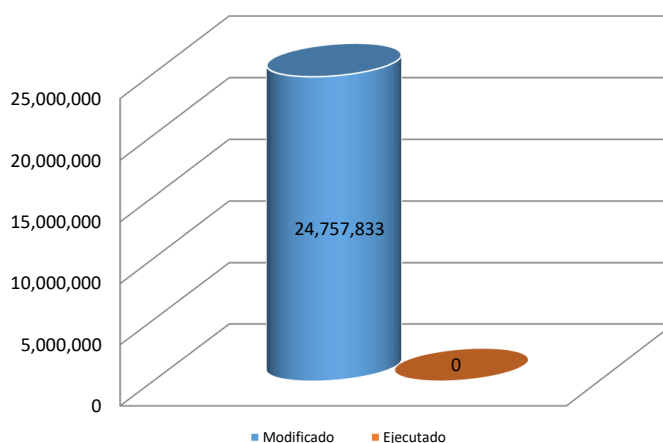
MATERIALES Y SUMINISTROS (Funcionamiento)



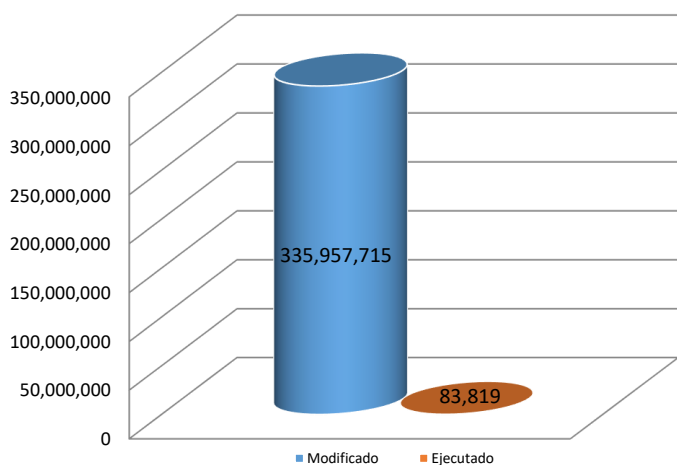
MATERIALES Y SUMINISTROS (Inversión)



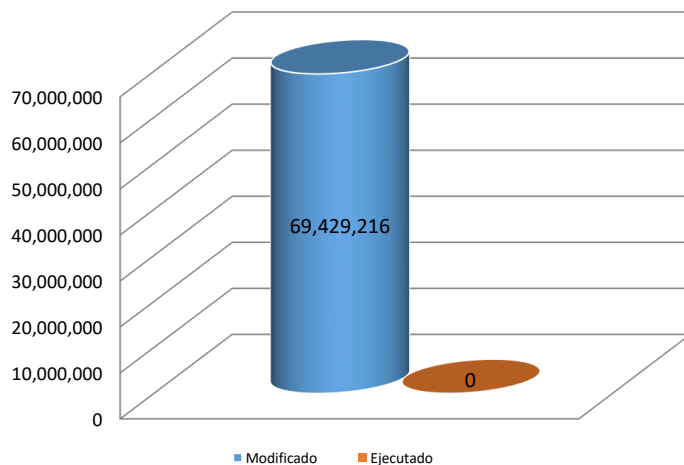
MAQUINARIA Y EQUIPO (Inversión)



TRANSFERENCIAS CORRIENTES (Funcionamiento)



TRANSFERENCIAS DE CAPITAL (Inversión)



MINISTERIO DE ECONOMÍA Y FINANZAS
DIRECCIÓN DE PRESUPUESTO DE LA NACIÓN
EJECUCIÓN PRELIMINAR DEL PRESUPUESTO MODIFICADO DE FUNCIONAMIENTO E INVERSIÓN
POR OBJETO DE GASTO, SIN TRANSFERENCIAS INTERINSTITUCIONALES
DEL MINISTERIO DE ECONOMÍA Y FINANZAS

AL 29 DE FEBRERO DE 2023

(En Balboas)

Detalle	Funcionamiento			Inversión		
	Modificado	Ejecutado	Ejecución (%)	Modificado	Ejecutado	Ejecución (%)
TOTAL MINISTERIO DE ECONOMÍA Y FINANZAS	499,034,500	18,185,518	3.6%	132,379,900	3,383,289	2.6%
0 SERVICIOS PERSONALES	76,897,275	11,028,980	14.3%	238,768	2,171	0.9%
001 PERSONAL FIJO (SUELDOS)	52,153,044	7,972,513	15.3%	-	-	-
002 PERSONAL TRANSITORIO (SUELDOS)	390,840	0	0.0%	-	-	-
004 PERSONAL TRANSITORIO PARA INVERSIONES	-	-	-	204,000	0	0.0%
011 SOBRESUELDOS POR ANTIGUEDAD	8,016	1,334	16.6%	-	-	-
030 GASTOS DE REPRESENTACION FIJOS	1,007,400	147,400	14.6%	-	-	-
050 XIII MES	1,587,300	499,822	31.5%	2,750	0	0.0%
071 CUOTA PATRONAL DE SEGURO SOCIAL	6,793,415	1,072,651	15.8%	25,286	1,733	6.9%
072 CUOTA PATRONAL DE SEGURO EDUCATIVO	794,948	122,523	15.4%	3,060	212	6.9%
073 CUOTA PATRONAL DE RIESGO PROFESIONAL	810,959	124,734	15.4%	3,060	212	6.9%
074 CUOTA PATRONAL PARA EL FONDO COMPLEMENTARIO	158,996	21,994	13.8%	612	13	2.1%
082 INCENTIVOS	2,849,906	999,995	35.1%	-	-	-
091 SUELDOS	6,246,668	49,600	0.8%	-	-	-
094 GASTOS DE REPRESENTACION FIJOS	343,616	6,333	1.8%	-	-	-
095 SOBRETIEPO	20,000	0	0.0%	-	-	-
096 XIII MES	352,374	1,351	0.4%	-	-	-
098 GRATIFICACIONES, INCENTIVOS Y OTROS SERVICIOS PERS	2,000,000	0	0.0%	-	-	-
099 CONTRIBUCIONES A LA SEGURIDAD SOCIAL	1,379,793	8,729	0.6%	-	-	-
1 SERVICIOS NO PERSONALES	73,448,907	4,636,016	6.3%	31,733,384	109,936	0.3%
101 ALQUILER DE EDIFICIOS Y LOCALES	6,786,203	119,549	1.8%	124,598	109,782	88.1%
102 ALQUILER DE EQUIPO ELECTRONICO	50,000	0	0.0%	3,788	0	0.0%
103 ALQUILER DE EQUIPO DE OFICINA	928,205	0	0.0%	-	-	-
104 ALQUILER DE EQUIPO DE PRODUCCION	131,500	0	0.0%	-	-	-
105 ALQUILER DE EQUIPO DE TRANSPORTE	61,800	0	0.0%	-	-	-
106 TERRENOS	200,000	0	0.0%	-	-	-
109 OTROS ALQUILERES	426,222	19,318	4.5%	100,777	0	0.0%
111 AGUA	421,000	22,970	5.5%	-	-	-
112 ASEO	217,000	9,542	4.4%	-	-	-
113 CORREO	74,500	324	0.4%	-	-	-
114 ENERGIA ELECTRICA	1,621,000	10,207	0.6%	-	-	-
115 TELECOMUNICACIONES	254,773	0	0.0%	-	-	-
116 SERVICIO DE TRANSMISION DE DATOS	1,223,525	0	0.0%	154,354	154	0.1%
117 SERVICIO DE TELEFONÍA CELULAR	60,000	0	0.0%	-	-	-
119 OTROS SERVICIOS BÁSICOS	8,000	0	0.0%	-	-	-
120 IMPRESION, ENCUADERNACION Y OTROS	606,340	803	0.1%	-	-	-
131 ANUNCIOS Y AVISOS	409,000	0	0.0%	-	-	-
132 PROMOCION Y PUBLICIDAD	871,374	0	0.0%	-	-	-
141 VIATICOS DENTRO DEL PAIS	477,079	27,072	5.7%	-	-	-
142 VIATICOS EN EL EXTERIOR	340,460	15,000	4.4%	-	-	-
143 VIATICOS A OTRAS PERSONAS	215,600	2,700	1.3%	-	-	-
151 TRANSPORTE DENTRO DEL PAIS	232,250	3,769	1.6%	-	-	-
152 TRANSPORTE DE O PARA EL EXTERIOR	100,700	12,731	12.6%	-	-	-
154 TRANSPORTE DE BIENES	72,615	0	0.0%	-	-	-
161 ALMACENAJE Y SERVICIOS ADUANEROS	215,000	0	0.0%	-	-	-
162 COMISIONES Y GASTOS BANCARIOS	887,968	473	0.1%	-	-	-
163 GASTOS JUDICIALES	4,031,000	0	0.0%	-	-	-
164 GASTOS DE SEGUROS	903,000	0	0.0%	-	-	-
165 SERVICIOS COMERCIALES	5,472,591	2,624	0.0%	9,010,237	0	0.0%
166 SERVICIOS MEDICOS EN EL PAIS	18,000	0	0.0%	-	-	-
169 OTROS SERVICIOS COMERCIALES Y FINANCIEROS	6,057,804	158,482	2.6%	1,309,596	0	0.0%
171 CONSULTORIAS	12,199,643	0	0.0%	16,512,496	0	0.0%
172 SERVICIOS ESPECIALES	444,000	146,780	33.1%	-	-	-
181 MANTENIMIENTO Y REP. DE EDIFICIOS	1,929,000	6,857	0.4%	100,000	0	0.0%
182 MANT. Y REP. DE MAQUINARIAS Y OTROS EQ.	979,318	7,183	0.7%	-	-	-

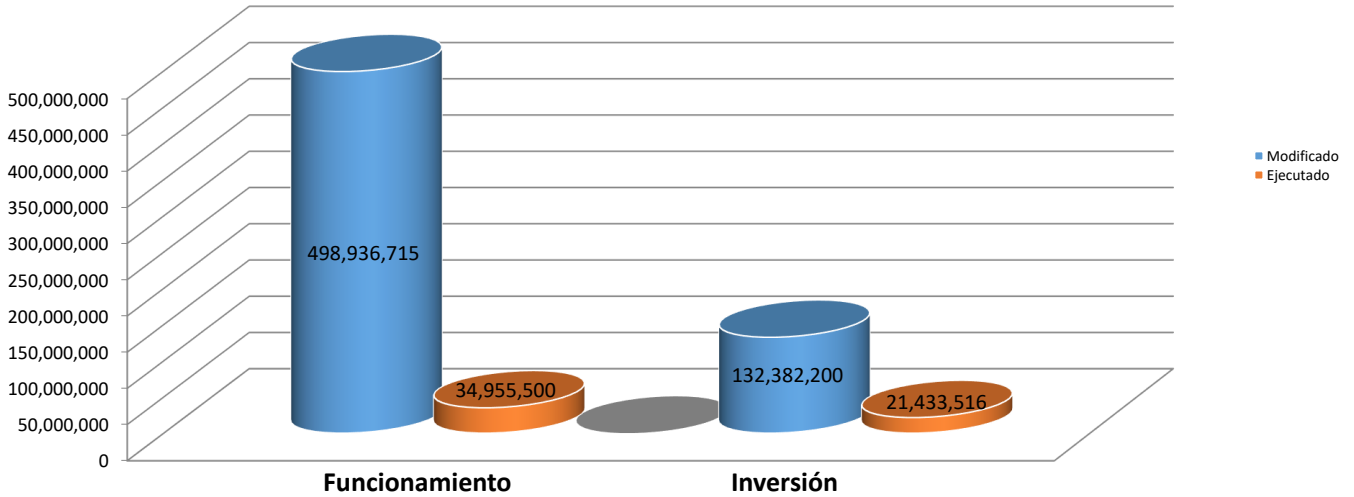
183	MANTENIMIENTO Y REPARACION DE MOBILIARIO	246,565	0	0.0%	-	-	-
184	MANT. Y REP. DE OBRAS	250,000	0	0.0%	-	-	-
185	MANT. DE EQUIPO DE COMPUTACION	5,717,811	10,390	0.2%	3,837,389	0	0.0%
189	OTROS MANTENIMIENTOS Y REPARACIONES	1,816,200	0	0.0%	-	-	-
195	VIÁTICOS	6	0	0.0%	-	-	-
197	SERVICIOS COMERCIALES Y FINANCIEROS	14,441,855	3,839,768	26.6%	-	-	-
198	CONSULTORÍAS Y SERVICIOS ESPECIALES	2,000,000	219,475	11.0%	580,149	0	0.0%
199	MANTENIMIENTO Y REPARACIÓN	50,000	0	0.0%	-	-	-
2	MATERIALES Y SUMINISTROS	6,326,704	427,303	6.8%	200,000	50,569	25.3%
201	ALIMENTOS PARA CONSUMO HUMANO	235,308	14,187	6.0%	-	-	-
203	BEBIDAS	100,344	886	0.9%	-	-	-
211	ACABADO TEXTIL	110,150	123	0.1%	-	-	-
212	CALZADO	37,500	0	0.0%	-	-	-
213	HILADOS Y TELAS	14,000	0	0.0%	-	-	-
214	PRENDAS DE VESTIR	383,794	498	0.1%	-	-	-
221	DIESEL	419,000	175,000	41.8%	-	-	-
222	GAS	1,500	192	12.8%	-	-	-
223	GASOLINA	416,680	175,000	42.0%	-	-	-
224	LUBRICANTES	51,400	0	0.0%	-	-	-
229	OTROS COMBUSTIBLES	1,500	0	0.0%	-	-	-
231	IMPRESOS	516,225	37	0.0%	-	-	-
232	PAPELERIA	194,116	14,525	7.5%	-	-	-
239	OTROS PRODUCTOS DE PAPEL Y CARTON	160,680	1,095	0.7%	-	-	-
241	ABONOS Y FERTILIZANTES	2,000	0	0.0%	-	-	-
242	INSECTICIDAS, FUMIGANTES Y OTROS	21,100	0	0.0%	-	-	-
243	PINTURAS, COLORANTES Y TINTES	19,100	0	0.0%	-	-	-
244	PRODUCTOS MEDICINALES Y FARMACEUTICOS	2,100	0	0.0%	-	-	-
249	OTROS PRODUCTOS QUIMICOS	97,450	828	0.8%	-	-	-
251	ASFALTO	30,000	0	0.0%	-	-	-
252	CEMENTO	20,000	759	3.8%	-	-	-
253	MADERA	24,000	0	0.0%	-	-	-
254	MATERIAL DE FONTANERÍA	58,000	121	0.2%	-	-	-
255	MATERIAL ELECTRICO	129,000	1,935	1.5%	-	-	-
256	MATERIAL METALICO	55,000	45	0.1%	-	-	-
257	PIEDRA Y ARENA	12,000	0	0.0%	-	-	-
259	OTROS MATERIALES DE CONSTRUCCION	75,500	84	0.1%	-	-	-
261	ARTICULOS O PRODUCTOS	115,000	168	0.1%	-	-	-
262	HERRAMIENTAS E INSTRUMENTOS	150,700	0	0.0%	-	-	-
263	MATERIAL Y ARTÍCULOS DE SEGURIDAD	221,500	161	0.1%	-	-	-
265	MATERIALES Y SUMINISTROS DE COMPUTACION	616,250	83	0.0%	200,000	50,569	25.3%
269	OTROS PRODUCTOS VARIOS	199,755	674	0.3%	-	-	-
271	UTILES DE COCINA Y COMEDOR	35,721	0	0.0%	-	-	-
272	UTILES DEPORTIVOS Y RECREATIVOS	21,000	0	0.0%	-	-	-
273	UTILES DE ASEO Y LIMPIEZA	261,762	20,537	7.8%	-	-	-
274	UTILES MEDICOS Y DE LABORATORIOS	60,000	618	1.0%	-	-	-
275	UTILES Y MATERIALES DE OFICINA	740,535	16,929	2.3%	-	-	-
277	INSTRUMENTAL MEDICO Y QUIRURGICO	8,000	0	0.0%	-	-	-
278	ARTICULOS DE PROTESIS Y REHABILITACION	3,000	0	0.0%	-	-	-
279	OTROS UTILES Y MATERIALES	39,425	99	0.3%	-	-	-
280	REPUESTOS	666,600	2,719	0.4%	-	-	-
294	PRODUCTOS DE PAPEL Y CARTÓN	9	0	0.0%	-	-	-

3	MAQUINARIA Y EQUIPO	6,403,899	0	0.0%	24,757,833	636	0.0%
301	MAQUINARIA Y EQUIPO DE COMUNICACIONES	-	-	-	157,000	0	0.0%
302	MAQUINARIA Y EQUIPO AGROPECUARIO	-	-	-	29,000	0	0.0%
305	MAQUINARIA Y EQUIPO DE ENERGÍA	-	-	-	10,000	0	0.0%
309	OTRAS MAQUINARIAS Y EQUIPOS DE PRODUCCION	-	-	-	60,000	0	0.0%
313	MARÍTIMO	-	-	-	50,000	0	0.0%
314	TERRESTRE	20,000	0	0.0%	3,648,000	0	0.0%
319	OTRA MAQUINARIA Y EQUIPO DE TRANSPORTE	-	-	-	-	-	-
320	EQUIPO EDUCACIONAL Y RECREATIVO	-	-	-	89,376	512	0.6%
332	EQUIPO DE LABORATORIOS	50,000	0	0.0%	-	-	-
340	EQUIPO DE OFICINA	2,000	0	0.0%	226,350	0	0.0%
350	MOBILIARIO DE OFICINA	30,000	0	0.0%	2,267,900	0	0.0%
370	MAQUINARIA Y EQUIPOS VARIOS	5,000	0	0.0%	1,321,600	124	0.0%
380	EQUIPO DE COMPUTACION	6,296,899	0	0.0%	16,898,607	0	0.0%
5	CONSTRUCCIONES POR CONTRATO	0	0	-	4,791,666	0	0.0%
502	AVENIDAS, CALLES Y ACERAS	-	-	-	2,000,000	0	0.0%
511	EDIFICIOS DE ADMINISTRACIÓN	-	-	-	311,666	0	0.0%
544	SANEAMIENTO DE TIERRAS	-	-	-	2,480,000	0	0.0%
6	TRANSFERENCIAS CORRIENTES	335,957,715	2,093,219	0.6%	1,229,033	19,978	1.6%
611	DONATIVOS A PERSONAS	75,000	9,400	12.5%	-	-	-
612	INDEMNIZACIONES LABORALES	1,000,000	0	0.0%	-	-	-
613	INDEMNIZACIONES ESPECIALES	1,000	0	0.0%	-	-	-
614	BONIFICACION POR ANTIGUEDAD	200,000	0	0.0%	-	-	-
624	CAPACITACIÓN Y ESTUDIOS	-	-	-	1,229,033	19,978	1.6%
631	SUBSIDIOS BENÉFICOS	2,252,000	0	0.0%	-	-	-
635	EMPRESAS PRODUCTORAS Y COMERCIALES	254,697,282	2,000,000	0.8%	-	-	-
637	INDEMNIZACIONES A INSTITUCIONES PRIVADAS	35,000,000	83,819	0.2%	-	-	-
639	OTRAS SIN FINES DE LUCRO	125,000	0	0.0%	-	-	-
648	PROPIAS	35,000,000	0	0.0%	-	-	-
662	CUOTAS A ORGANISMOS CENTROAMERICANOS	456,300	0	0.0%	-	-	-
663	CUOTAS A ORGANISMOS INTERAMERICANOS	280,000	0	0.0%	-	-	-
664	CUOTAS A ORGANISMOS MUNDIALES	6,871,133	0	0.0%	-	-	-
7	TRANSFERENCIAS DE CAPITAL	0	0	-	69,429,216	3,200,000	4.6%
721	APORTES A ORGANISMOS INTERNACIONALES	-	-	-	69,429,216	3,200,000	4.6%

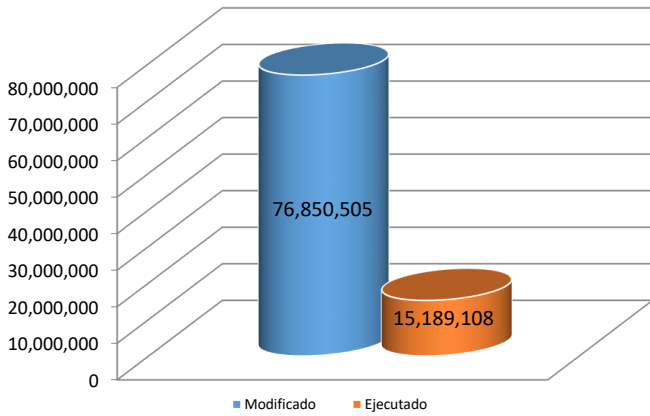
Fuente: Información del Consolidado de SIAFPA.

Nota: Toda la información contenida en este informe es preliminar.

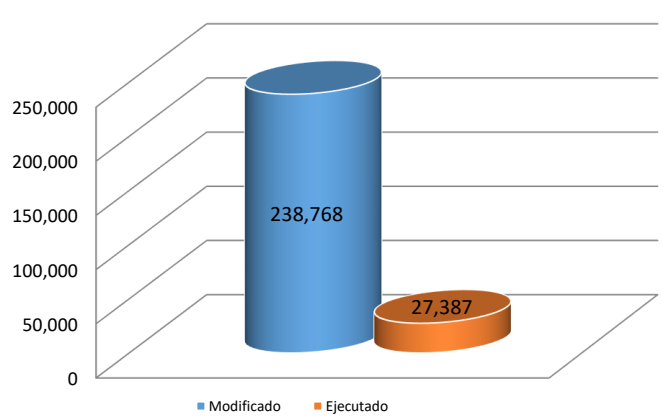
PRESUPUESTO DE FUNCIONAMIENTO E INVERSIÓN MODIFICADO Y EJECUTADO



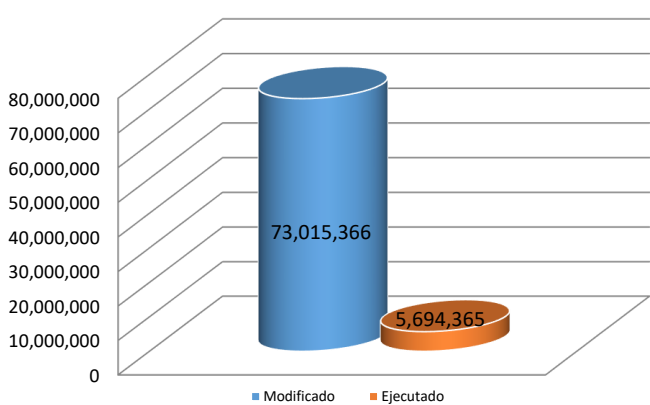
SERVICIOS PERSONALES (Funcionamiento)



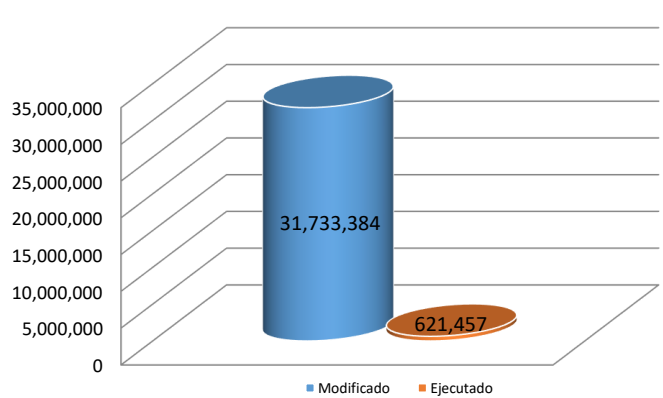
SERVICIOS PERSONALES (Inversión)



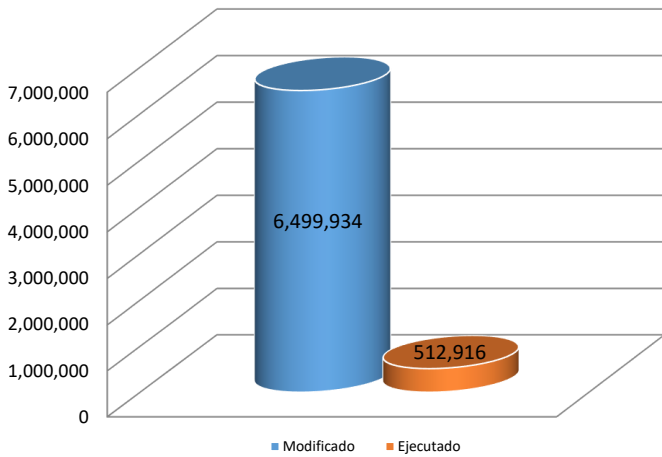
SERVICIOS NO PERSONALES (Funcionamiento)



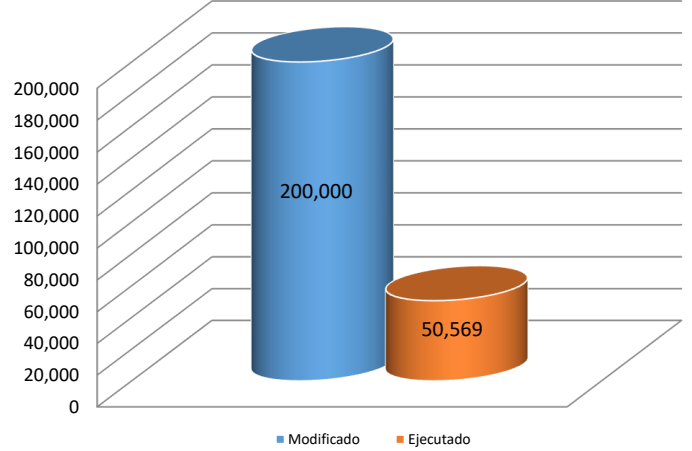
SERVICIOS NO PERSONALES (Inversión)



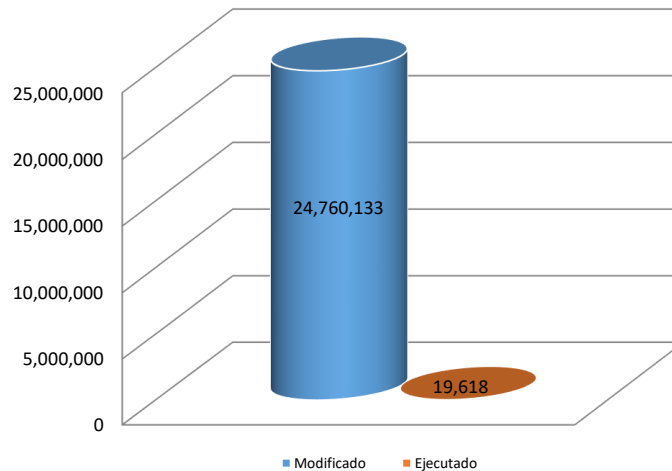
MATERIALES Y SUMINISTROS (Funcionamiento)



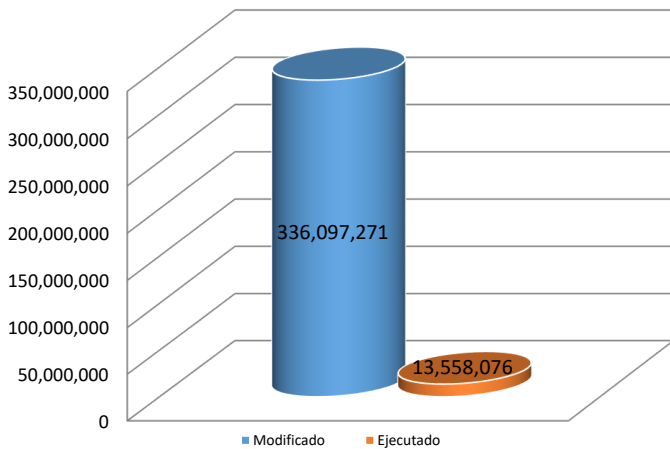
MATERIALES Y SUMINISTROS (Inversión)



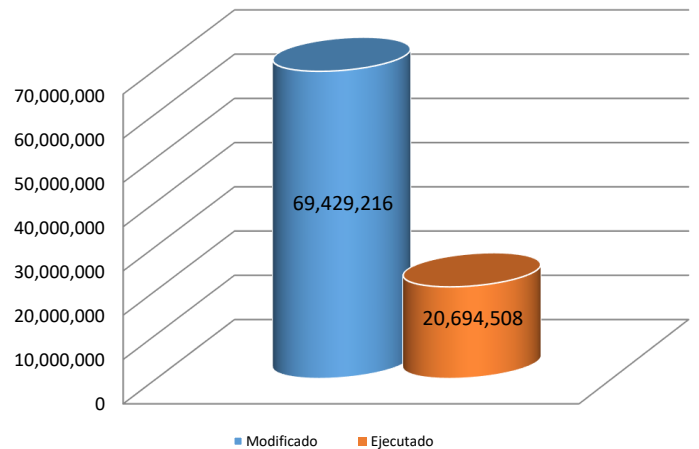
MAQUINARIA Y EQUIPO (Inversión)



TRANSFERENCIAS CORRIENTES (Funcionamiento)



TRANSFERENCIAS DE CAPITAL (Inversión)



MINISTERIO DE ECONOMÍA Y FINANZAS
DIRECCIÓN DE PRESUPUESTO DE LA NACIÓN
EJECUCIÓN PRELIMINAR DEL PRESUPUESTO MODIFICADO DE FUNCIONAMIENTO E INVERSIÓN
POR OBJETO DE GASTO, SIN TRANSFERENCIAS INTERINSTITUCIONALES
DEL MINISTERIO DE ECONOMÍA Y FINANZAS
AL 31 DE MARZO DE 2024
 (En Balboas)

Detalle	Funcionamiento			Inversión		
	Modificado	Ejecutado	Ejecución (%)	Modificado	Ejecutado	Ejecución (%)
TOTAL MINISTERIO DE ECONOMÍA Y FINANZAS	498,936,715	34,955,500	7.0%	132,382,200	21,433,516	16.2%
0 SERVICIOS PERSONALES	76,850,505	15,189,108	19.8%	238,768	27,387	11.5%
001 PERSONAL FIJO (SUELDOS)	52,113,044	11,985,541	23.0%	-	-	-
002 PERSONAL TRANSITORIO (SUELDOS)	390,840	71,793	18.4%	-	-	-
004 PERSONAL TRANSITORIO PARA INVERSIONES	-	-	-	204,000	25,217	12.4%
011 SOBRESUELDOS POR ANTIGUEDAD	8,016	2,002	25.0%	-	-	-
030 GASTOS DE REPRESENTACION FIJOS	1,007,400	219,850	21.8%	-	-	-
050 XIII MES	1,586,750	501,799	31.6%	2,750	0	0.0%
071 CUOTA PATRONAL DE SEGURO SOCIAL	6,788,515	1,072,863	15.8%	25,286	1,733	6.9%
072 CUOTA PATRONAL DE SEGURO EDUCATIVO	794,348	122,523	15.4%	3,060	212	6.9%
073 CUOTA PATRONAL DE RIESGO PROFESIONAL	810,359	124,734	15.4%	3,060	212	6.9%
074 CUOTA PATRONAL PARA EL FONDO COMPLEMENTARIO	158,876	21,994	13.8%	612	13	2.1%
082 INCENTIVOS	2,849,906	999,995	35.1%	-	-	-
091 SUELDOS	6,246,668	49,600	0.8%	-	-	-
094 GASTOS DE REPRESENTACION FIJOS	343,616	6,333	1.8%	-	-	-
095 SOBRETIEPO	20,000	0	0.0%	-	-	-
096 XIII MES	352,374	1,351	0.4%	-	-	-
098 GRATIFICACIONES, INCENTIVOS Y OTROS SERVICIOS PERS	2,000,000	0	0.0%	-	-	-
099 CONTRIBUCIONES A LA SEGURIDAD SOCIAL	1,379,793	8,729	0.6%	-	-	-
1 SERVICIOS NO PERSONALES	73,015,366	5,694,365	7.8%	31,733,384	621,457	2.0%
101 ALQUILER DE EDIFICIOS Y LOCALES	6,786,203	187,476	2.8%	124,598	109,782	88.1%
102 ALQUILER DE EQUIPO ELECTRONICO	50,000	0	0.0%	3,788	0	0.0%
103 ALQUILER DE EQUIPO DE OFICINA	928,205	0	0.0%	-	-	-
104 ALQUILER DE EQUIPO DE PRODUCCION	107,500	28,588	26.6%	-	-	-
105 ALQUILER DE EQUIPO DE TRANSPORTE	61,800	0	0.0%	-	-	-
106 TERRENOS	200,000	0	0.0%	-	-	-
109 OTROS ALQUILERES	440,722	21,528	4.9%	100,777	0	0.0%
111 AGUA	421,000	22,970	5.5%	-	-	-
112 ASEO	217,000	9,542	4.4%	-	-	-
113 CORREO	74,500	324	0.4%	-	-	-
114 ENERGIA ELECTRICA	1,154,728	10,207	0.9%	-	-	-
115 TELECOMUNICACIONES	254,773	0	0.0%	-	-	-
116 SERVICIO DE TRANSMISION DE DATOS	1,223,525	0	0.0%	154,354	154	0.1%
117 SERVICIO DE TELEFONIA CELULAR	70,000	0	0.0%	-	-	-
119 OTROS SERVICIOS BÁSICOS	8,000	0	0.0%	-	-	-
120 IMPRESION, ENCUADERNACION Y OTROS	605,840	4,984	0.8%	-	-	-
131 ANUNCIOS Y AVISOS	385,000	0	0.0%	-	-	-
132 PROMOCION Y PUBLICIDAD	858,874	0	0.0%	-	-	-
141 VIATICOS DENTRO DEL PAIS	510,329	40,854	8.0%	-	-	-
142 VIATICOS EN EL EXTERIOR	345,020	21,400	6.2%	-	-	-
143 VIATICOS A OTRAS PERSONAS	208,100	4,300	2.1%	-	-	-
151 TRANSPORTE DENTRO DEL PAIS	236,330	5,076	2.1%	-	-	-
152 TRANSPORTE DE O PARA EL EXTERIOR	98,200	16,457	16.8%	-	-	-
154 TRANSPORTE DE BIENES	99,255	26,640	26.8%	-	-	-
161 ALMACENAJE Y SERVICIOS ADUANEROS	215,000	0	0.0%	-	-	-
162 COMISIONES Y GASTOS BANCARIOS	887,968	827	0.1%	-	-	-
163 GASTOS JUDICIALES	4,031,000	0	0.0%	-	-	-
164 GASTOS DE SEGUROS	903,000	0	0.0%	-	-	-
165 SERVICIOS COMERCIALES	5,477,591	6,471	0.1%	9,003,237	209,115	2.3%
166 SERVICIOS MEDICOS EN EL PAIS	18,000	0	0.0%	-	-	-
169 OTROS SERVICIOS COMERCIALES Y FINANCIEROS	5,542,532	190,367	3.4%	1,316,596	25,680	2.0%
171 CONSULTORIAS	12,137,399	268,000	2.2%	16,512,496	276,726	1.7%
172 SERVICIOS ESPECIALES	444,000	146,780	33.1%	-	-	-
181 MANTENIMIENTO Y REP. DE EDIFICIOS	2,039,600	13,714	0.7%	100,000	0	0.0%
182 MANT. Y REP. DE MAQUINARIAS Y OTROS EQ.	982,138	18,375	1.9%	-	-	-

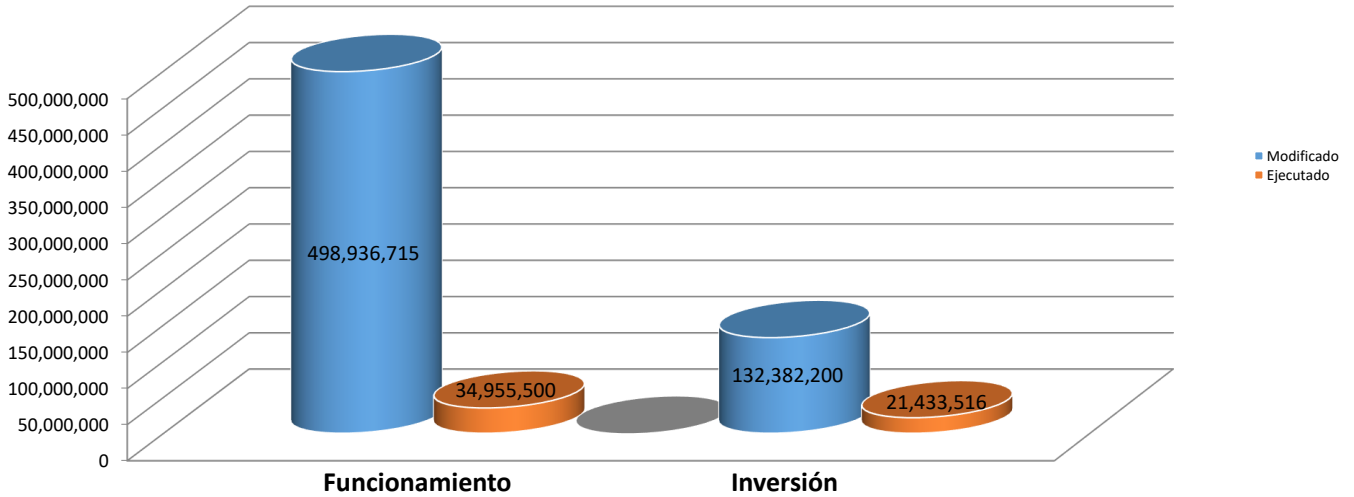
183	MANTENIMIENTO Y REPARACION DE MOBILIARIO	246,565	0	0.0%	-	-	-
184	MANT. Y REP. DE OBRAS	142,260	0	0.0%	-	-	-
185	MANT. DE EQUIPO DE COMPUTACION	5,673,811	125,288	2.2%	3,837,389	0	0.0%
189	OTROS MANTENIMIENTOS Y REPARACIONES	1,697,397	0	0.0%	-	-	-
191	ALQUILERES	109,998	0	0.0%	-	-	-
192	SERVICIOS BÁSICOS	466,272	456,928	98.0%	-	-	-
195	VIÁTICOS	3,953	0	0.0%	-	-	-
196	TRANSPORTE DE PERSONAS Y BIENES	31,673	0	0.0%	-	-	-
197	SERVICIOS COMERCIALES Y FINANCIEROS	14,462,780	3,847,793	26.6%	-	-	-
198	CONSULTORÍAS Y SERVICIOS ESPECIALES	2,000,000	219,475	11.0%	580,149	0	0.0%
199	MANTENIMIENTO Y REPARACIÓN	157,525	0	0.0%	-	-	-
2	MATERIALES Y SUMINISTROS	6,499,934	512,916	7.9%	200,000	50,569	25.3%
201	ALIMENTOS PARA CONSUMO HUMANO	235,808	23,262	9.9%	-	-	-
203	BEBIDAS	133,805	3,150	2.4%	-	-	-
211	ACABADO TEXTIL	108,950	123	0.1%	-	-	-
212	CALZADO	37,500	0	0.0%	-	-	-
213	HILADOS Y TELAS	14,000	0	0.0%	-	-	-
214	PRENDAS DE VESTIR	381,294	2,133	0.6%	-	-	-
221	DIESEL	419,000	175,000	41.8%	-	-	-
222	GAS	1,500	192	12.8%	-	-	-
223	GASOLINA	416,680	175,000	42.0%	-	-	-
224	LUBRICANTES	51,400	2,471	4.8%	-	-	-
229	OTROS COMBUSTIBLES	1,500	0	0.0%	-	-	-
231	IMPRESOS	515,225	277	0.1%	-	-	-
232	PAPELERIA	204,116	20,829	10.2%	-	-	-
239	OTROS PRODUCTOS DE PAPEL Y CARTON	160,680	13,517	8.4%	-	-	-
241	ABONOS Y FERTILIZANTES	2,000	0	0.0%	-	-	-
242	INSECTICIDAS, FUMIGANTES Y OTROS	41,100	13	0.0%	-	-	-
243	PINTURAS, COLORANTES Y TINTES	54,100	492	0.9%	-	-	-
244	PRODUCTOS MEDICINALES Y FARMACEUTICOS	10,100	0	0.0%	-	-	-
249	OTROS PRODUCTOS QUIMICOS	112,450	2,739	2.4%	-	-	-
251	ASFALTO	30,000	0	0.0%	-	-	-
252	CEMENTO	20,000	764	3.8%	-	-	-
253	MADERA	29,000	0	0.0%	-	-	-
254	MATERIAL DE FONTANERÍA	62,000	121	0.2%	-	-	-
255	MATERIAL ELECTRICO	143,000	4,009	2.8%	-	-	-
256	MATERIAL METALICO	63,000	2,079	3.3%	-	-	-
257	PIEDRA Y ARENA	12,000	0	0.0%	-	-	-
259	OTROS MATERIALES DE CONSTRUCCION	76,600	339	0.4%	-	-	-
261	ARTICULOS O PRODUCTOS	106,100	392	0.4%	-	-	-
262	HERRAMIENTAS E INSTRUMENTOS	161,000	230	0.1%	-	-	-
263	MATERIAL Y ARTÍCULOS DE SEGURIDAD	221,500	220	0.1%	-	-	-
265	MATERIALES Y SUMINISTROS DE COMPUTACION	616,250	83	0.0%	200,000	50,569	25.3%
269	OTROS PRODUCTOS VARIOS	204,755	1,554	0.8%	-	-	-
271	UTILES DE COCINA Y COMEDOR	45,721	0	0.0%	-	-	-
272	UTILES DEPORTIVOS Y RECREATIVOS	20,000	0	0.0%	-	-	-
273	UTILES DE ASEO Y LIMPIEZA	261,762	25,594	9.8%	-	-	-
274	UTILES MEDICOS Y DE LABORATORIOS	60,000	7,370	12.3%	-	-	-
275	UTILES Y MATERIALES DE OFICINA	740,535	47,405	6.4%	-	-	-
277	INSTRUMENTAL MEDICO Y QUIRURGICO	8,000	0	0.0%	-	-	-
278	ARTICULOS DE PROTESIS Y REHABILITACION	3,000	0	0.0%	-	-	-
279	OTROS UTILES Y MATERIALES	39,425	99	0.3%	-	-	-
280	REPUESTOS	663,600	3,260	0.5%	-	-	-
291	ALIMENTOS Y BEBIDAS	6,665	0	0.0%	-	-	-
294	PRODUCTOS DE PAPEL Y CARTÓN	563	0	0.0%	-	-	-
295	PRODUCTOS QUÍMICOS Y CONEXOS	128	0	0.0%	-	-	-
296	MATERIALES PARA CONSTRUCCIÓN Y MANTENIMIENTO	429	0	0.0%	-	-	-
297	PRODUCTOS VARIOS	1,766	195	11.0%	-	-	-
298	ÚTILES Y MATERIALES DIVERSOS	729	0	0.0%	-	-	-
299	PRODUCTOS DE PAPEL Y CARTÓN	1,198	0	0.0%	-	-	-

3	MAQUINARIA Y EQUIPO	6,473,639	1,036	0.0%	24,760,133	19,618	0.1%
301	MAQUINARIA Y EQUIPO DE COMUNICACIONES	-	-	-	157,000	0	0.0%
302	MAQUINARIA Y EQUIPO AGROPECUARIO	-	-	-	29,000	0	0.0%
305	MAQUINARIA Y EQUIPO DE ENERGÍA	-	-	-	10,000	0	0.0%
309	OTRAS MAQUINARIAS Y EQUIPOS DE PRODUCCION	-	-	-	60,000	0	0.0%
313	MARÍTIMO	-	-	-	50,000	0	0.0%
314	TERRESTRE	15,000	0	0.0%	3,648,000	0	0.0%
319	OTRA MAQUINARIA Y EQUIPO DE TRANSPORTE	-	-	-	-	-	-
320	EQUIPO EDUCACIONAL Y RECREATIVO	1,500	0	0.0%	89,376	512	0.6%
331	EQUIPO MÉDICO Y ODONTOLÓGICO	-	-	-	2,300	0	0.0%
332	EQUIPO DE LABORATORIOS	50,000	0	0.0%	-	-	-
340	EQUIPO DE OFICINA	2,000	0	0.0%	226,350	0	0.0%
350	MOBILIARIO DE OFICINA	37,700	0	0.0%	2,267,900	0	0.0%
370	MAQUINARIA Y EQUIPOS VARIOS	77,500	0	0.0%	1,321,600	17,394	1.3%
380	EQUIPO DE COMPUTACION	6,286,899	0	0.0%	16,898,607	1,712	0.0%
398	MAQUINARIA Y EQUIPOS VARIOS	3,040	1,036	34.1%	-	-	-
5	CONSTRUCCIONES POR CONTRATO	0	0	-	4,791,666	0	0.0%
502	AVENIDAS, CALLES Y ACERAS	-	-	-	791,666	0	0.0%
544	SANEAMIENTO DE TIERRAS	-	-	-	4,000,000	0	0.0%
6	TRANSFERENCIAS CORRIENTES	336,097,271	13,558,076	4.0%	1,229,033	19,978	1.6%
611	DONATIVOS A PERSONAS	75,000	11,300	15.1%	-	-	-
612	INDEMNIZACIONES LABORALES	1,000,000	0	0.0%	-	-	-
613	INDEMNIZACIONES ESPECIALES	1,000	0	0.0%	-	-	-
614	BONIFICACION POR ANTIGUEDAD	200,000	0	0.0%	-	-	-
624	CAPACITACIÓN Y ESTUDIOS	10,000	0	0.0%	1,229,033	19,978	1.6%
631	SUBSIDIOS BENÉFICOS	2,262,000	0	0.0%	-	-	-
635	EMPRESAS PRODUCTORAS Y COMERCIALES	254,717,282	12,095,025	4.7%	-	-	-
637	INDEMNIZACIONES A INSTITUCIONES PRIVADAS	35,000,000	1,363,506	3.9%	-	-	-
639	OTRAS SIN FINES DE LUCRO	205,000	79,525	38.8%	-	-	-
648	PROPIAS	35,000,000	0	0.0%	-	-	-
662	CUOTAS A ORGANISMOS CENTROAMERICANOS	456,300	0	0.0%	-	-	-
663	CUOTAS A ORGANISMOS INTERAMERICANOS	280,000	8,720	3.1%	-	-	-
664	CUOTAS A ORGANISMOS MUNDIALES	6,871,133	0	0.0%	-	-	-
693	BECAS DE ESTUDIOS	19,556	0	0.0%	-	-	-
7	TRANSFERENCIAS DE CAPITAL	0	0	-	69,429,216	20,694,508	29.8%
701	A EMPRESAS	-	-	-	34,989,016	17,494,508	50.0%
721	APORTES A ORGANISMOS INTERNACIONALES	-	-	-	34,440,200	3,200,000	9.3%

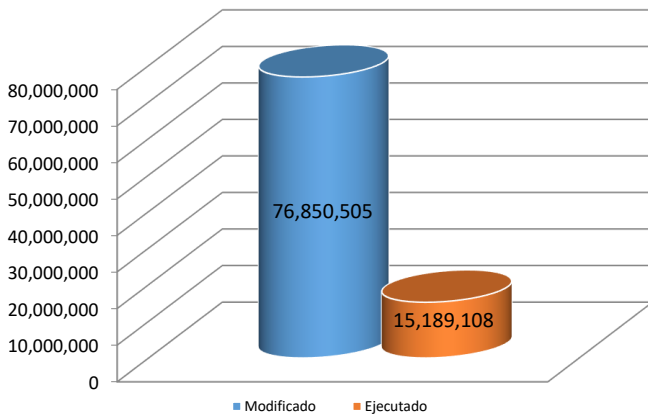
Fuente: Información del Consolidado de SIAFPA.

Nota: Toda la información contenida en este informe es preliminar.

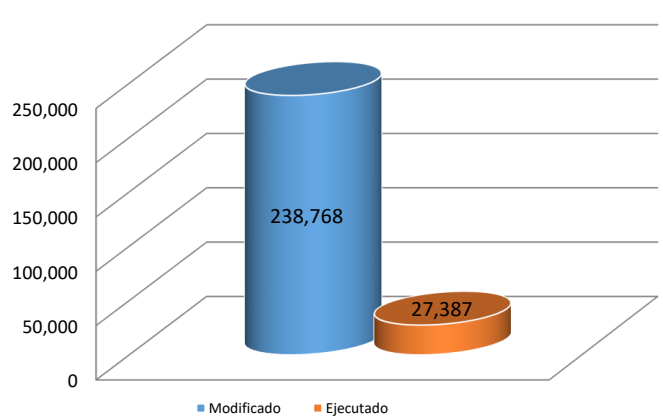
PRESUPUESTO DE FUNCIONAMIENTO E INVERSIÓN MODIFICADO Y EJECUTADO



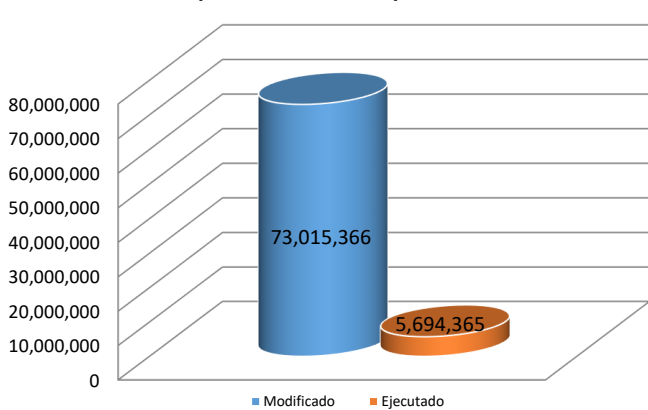
SERVICIOS PERSONALES (Funcionamiento)



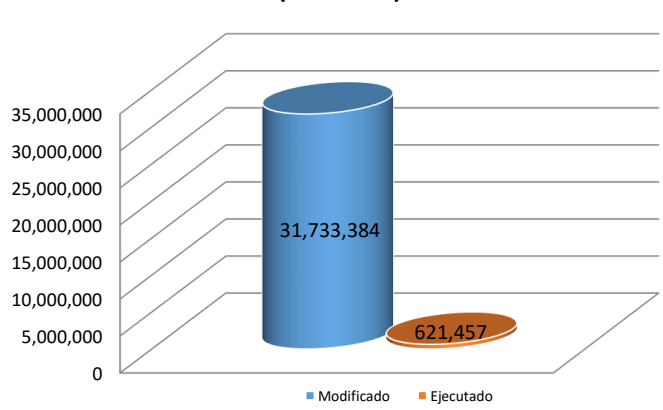
SERVICIOS PERSONALES (Inversión)



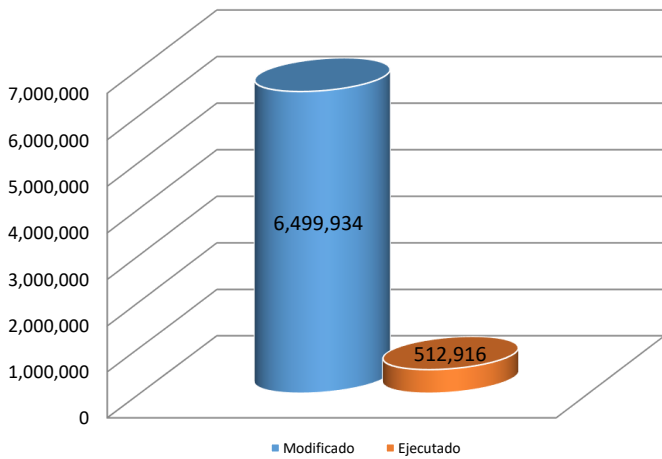
SERVICIOS NO PERSONALES (Funcionamiento)



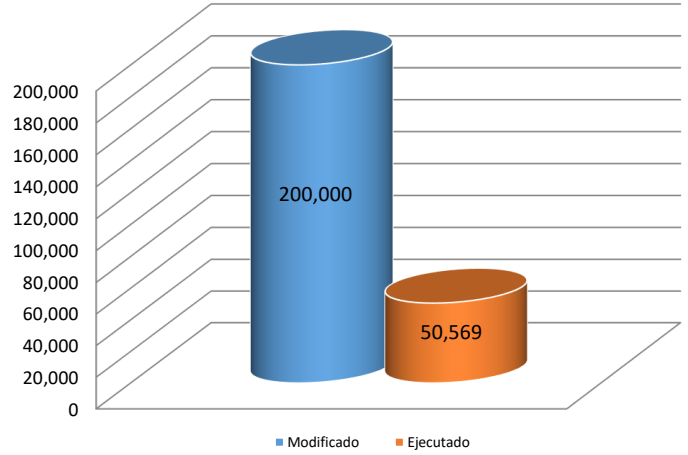
SERVICIOS NO PERSONALES (Inversión)



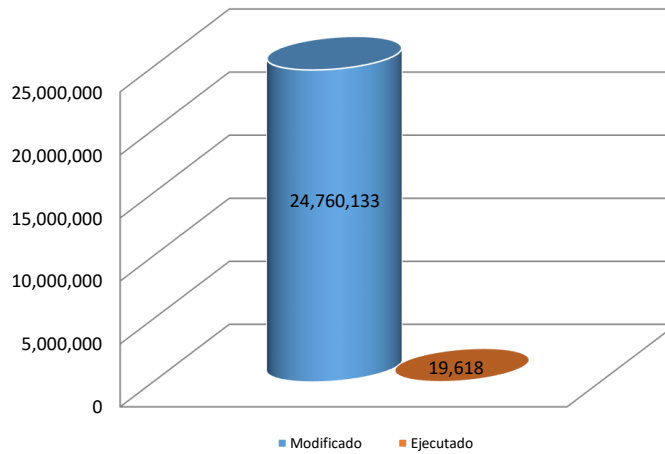
MATERIALES Y SUMINISTROS (Funcionamiento)



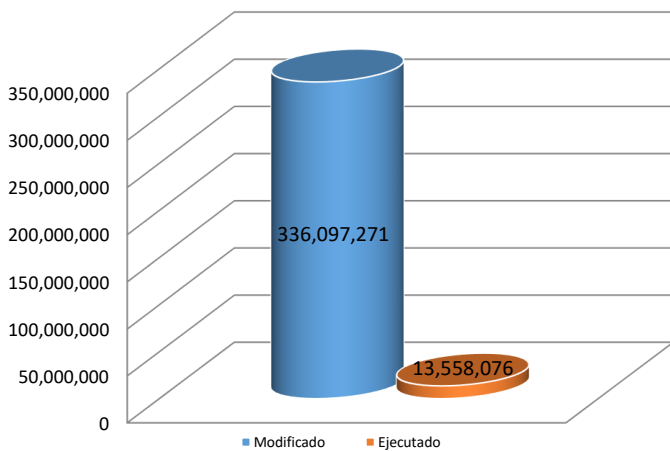
MATERIALES Y SUMINISTROS (Inversión)



MAQUINARIA Y EQUIPO (Inversión)



TRANSFERENCIAS CORRIENTES (Funcionamiento)



TRANSFERENCIAS DE CAPITAL (Inversión)

