

MINISTERIO DE ECONOMÍA Y FINANZAS
DIRECCIÓN DE PRESUPUESTO DE LA NACIÓN
EJECUCIÓN PRELIMINAR DEL PRESUPUESTO MODIFICADO DE FUNCIONAMIENTO E INVERSIÓN
POR OBJETO DE GASTO, SIN TRANSFERENCIAS INTERINSTITUCIONALES
DEL MINISTERIO DE ECONOMÍA Y FINANZAS
AL 31 DE ENERO DE 2023
 (En Balboas)

Detalle	Funcionamiento			Inversión		
	Modificado	Ejecutado	Ejecución (%)	Modificado	Ejecutado	Ejecución (%)
TOTAL MINISTERIO DE ECONOMÍA Y FINANZAS	502,921,956	12,739,821	2.5%	135,521,921	3,770	0.0%
0 SERVICIOS PERSONALES	75,844,114	4,814,728	6.3%	275,715	3,770	1.4%
001 PERSONAL FIJO (SUELDOS)	55,234,764	3,978,355	7.2%	-	-	-
002 PERSONAL TRANSITORIO (SUELDOS)	871,620	15,073	1.7%	-	-	-
004 PERSONAL TRANSITORIO PARA INVERSIONES	-	-	-	204,000	3,267	1.6%
011 SOBRESUELDOS POR ANTIGUEDAD	8,016	500	6.2%	-	-	-
030 GASTOS DE REPRESENTACION FIJOS	1,019,400	78,317	7.7%	-	-	-
050 XIII MES	1,783,650	0	0.0%	2,750	0	0.0%
071 CUOTA PATRONAL DE SEGURO SOCIAL	7,245,040	498,850	6.9%	54,392	400	0.7%
072 CUOTA PATRONAL DE SEGURO EDUCATIVO	848,377	59,909	7.1%	6,624	49	0.7%
073 CUOTA PATRONAL DE RIESGO PROFESIONAL	863,668	61,084	7.1%	6,624	49	0.7%
074 CUOTA PATRONAL PARA EL FONDO COMPLEMENTARIO	169,673	10,923	6.4%	1,325	5	0.4%
082 INCENTIVOS	2,849,906	0	0.0%	-	-	-
091 SUELDOS	2,560,000	94,030	3.7%	-	-	-
094 GASTOS DE REPRESENTACION FIJOS	50,000	0	0.0%	-	-	-
096 GASTOS DE REPRESENTACIÓN FIJO	190,000	1,923	1.0%	-	-	-
098 XIII MES	1,000,000	935	0.1%	-	-	-
099 CONTRIBUCIONES A LA SEGURIDAD SOCIAL	1,150,000	14,828	1.3%	-	-	-
1 SERVICIOS NO PERSONALES	82,130,027	4,600,830	5.6%	31,124,002	0	0.0%
101 ALQUILER DE EDIFICIOS Y LOCALES	8,884,944	0	0.0%	200,000	0	0.0%
102 ALQUILER DE EQUIPO ELECTRONICO	55,000	0	0.0%	10,000	0	0.0%
103 ALQUILER DE EQUIPO DE OFICINA	928,205	0	0.0%	-	-	-
104 ALQUILER DE EQUIPO DE PRODUCCION	121,500	0	0.0%	-	-	-
105 ALQUILER DE EQUIPO DE TRANSPORTE	96,800	0	0.0%	-	-	-
106 TERRENOS	300,000	0	0.0%	-	-	-
109 OTROS ALQUILERES	495,460	11,565	2.3%	-	-	-
111 AGUA	418,000	0	0.0%	-	-	-
112 ASEO	190,000	0	0.0%	-	-	-
113 CORREO	74,500	0	0.0%	-	-	-
114 ENERGIA ELECTRICA	1,501,000	0	0.0%	-	-	-
115 TELECOMUNICACIONES	231,000	0	0.0%	877,400	0	0.0%
116 SERVICIO DE TRANSMISION DE DATOS	1,217,100	0	0.0%	165,691	0	0.0%
117 SERVICIO DE TELEFONÍA CELULAR	60,000	0	0.0%	-	-	-
119 OTROS SERVICIOS BÁSICOS	8,000	0	0.0%	-	-	-
120 IMPRESION, ENCUADERNACION Y OTROS	604,120	0	0.0%	-	-	-
131 ANUNCIOS Y AVISOS	1,139,000	0	0.0%	-	-	-
132 PROMOCION Y PUBLICIDAD	2,206,000	0	0.0%	-	-	-
141 VIATICOS DENTRO DEL PAIS	1,350,356	5,760	0.4%	-	-	-
142 VIATICOS EN EL EXTERIOR	1,268,460	7,800	0.6%	-	-	-
143 VIATICOS A OTRAS PERSONAS	206,800	0	0.0%	-	-	-
151 TRANSPORTE DENTRO DEL PAIS	687,250	60	0.0%	-	-	-
152 TRANSPORTE DE O PARA EL EXTERIOR	817,671	3,792	0.5%	-	-	-
153 TRANSPORTE DE OTRAS PERSONAS	157,000	0	0.0%	-	-	-
154 TRANSPORTE DE BIENES	210,000	0	0.0%	-	-	-
161 ALMACENAJE Y SERVICIOS ADUANEROS	220,000	0	0.0%	-	-	-
162 COMISIONES Y GASTOS BANCARIOS	1,204,000	0	0.0%	-	-	-
163 GASTOS JUDICIALES	4,031,000	0	0.0%	-	-	-
164 GASTOS DE SEGUROS	1,590,000	0	0.0%	-	-	-
165 SERVICIOS COMERCIALES	5,116,495	74,638	1.5%	5,124,960	0	0.0%
166 SERVICIOS MEDICOS EN EL PAIS	20,000	0	0.0%	-	-	-
169 OTROS SERVICIOS COMERCIALES Y FINANCIEROS	12,338,346	0	0.0%	7,950,000	0	0.0%
171 CONSULTORIAS	12,037,858	0	0.0%	13,423,276	0	0.0%
172 SERVICIOS ESPECIALES	444,000	0	0.0%	237,600	0	0.0%
181 MANTENIMIENTO Y REP. DE EDIFICIOS	1,943,000	0	0.0%	175,000	0	0.0%
182 MANT. Y REP. DE MAQUINARIAS Y OTROS EQ.	976,120	0	0.0%	-	-	-

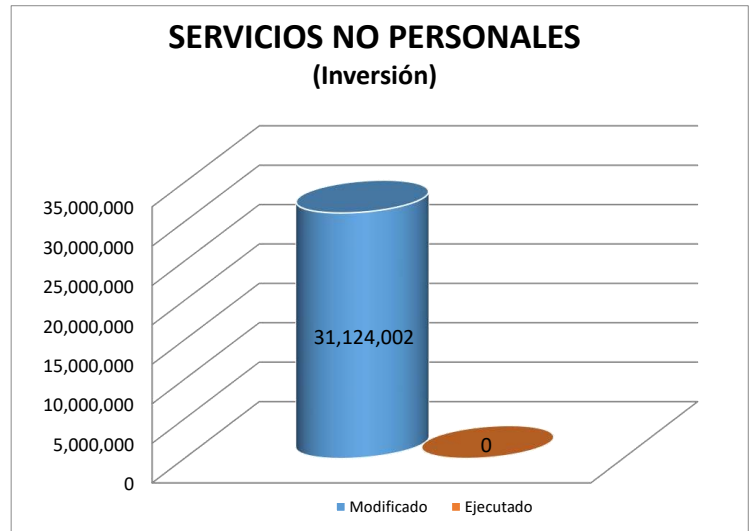
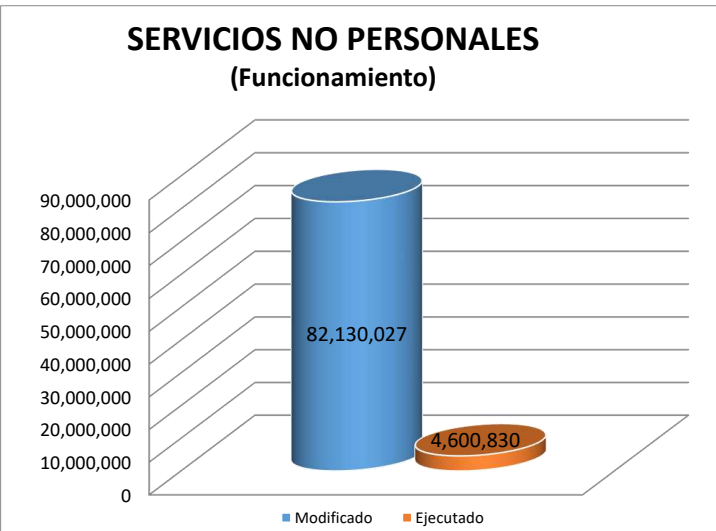
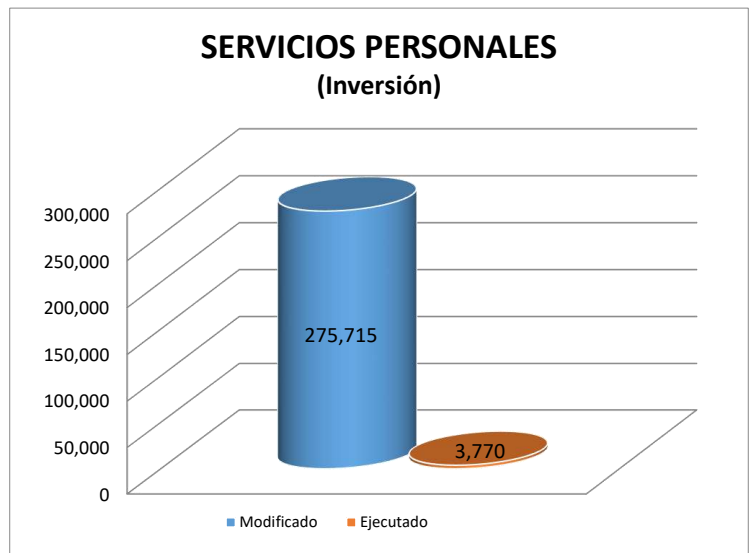
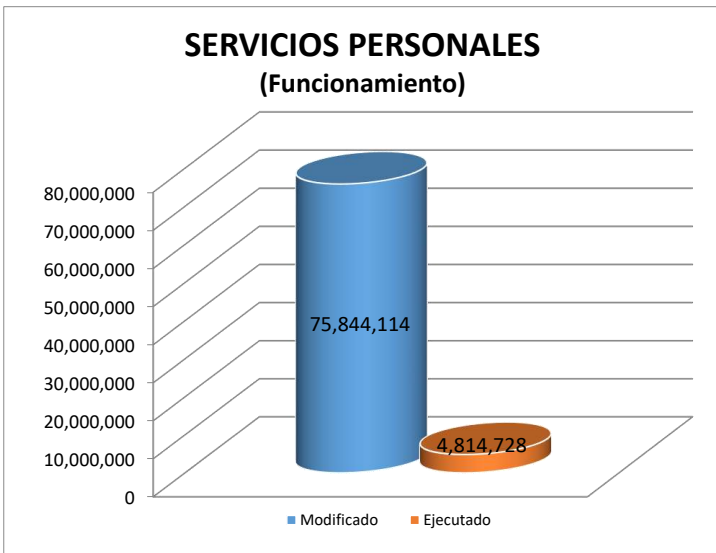
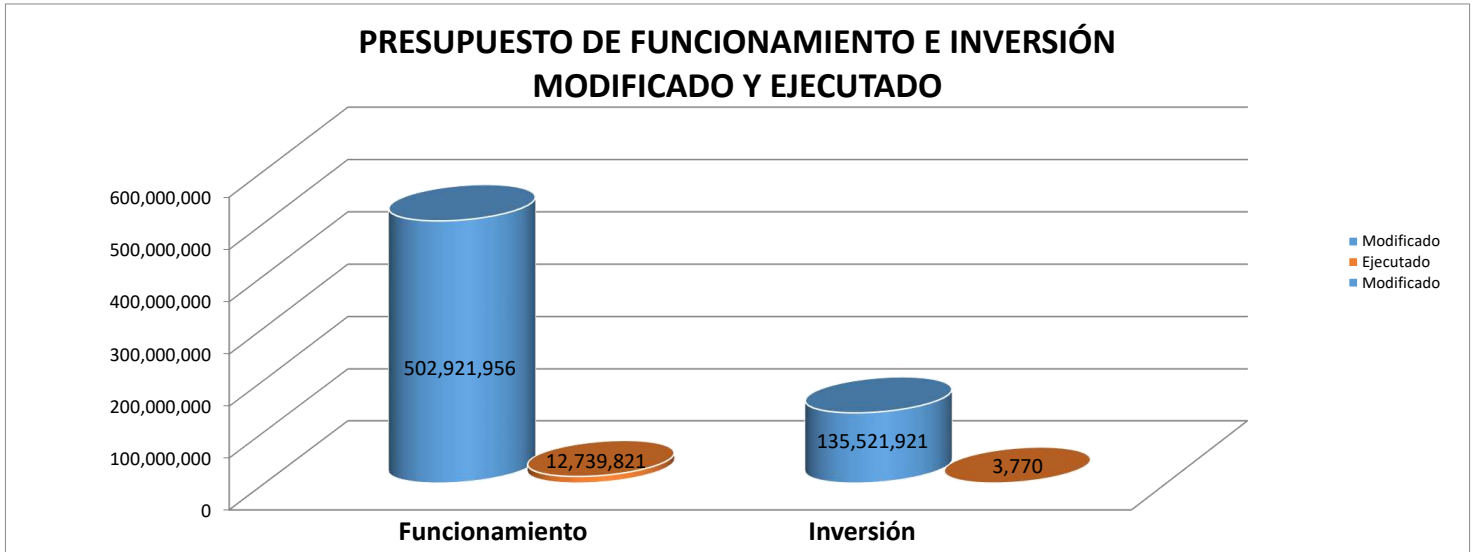
183	MANTENIMIENTO Y REPARACION DE MOBILIARIO	258,565	0	0.0%	-	-	-
184	MANT. Y REP. DE OBRAS	250,000	0	0.0%	-	-	-
185	MANT. DE EQUIPO DE COMPUTACION	4,137,927	5,564	0.1%	2,379,926	0	0.0%
189	OTROS MANTENIMIENTOS Y REPARACIONES	1,882,761	406,836	21.6%	-	-	-
195	VIÁTICOS	6	0	0.0%	-	-	-
196	TRANSPORTE DE PERSONAS Y BIENES	18	0	0.0%	-	-	-
197	SERVICIOS COMERCIALES Y FINANCIEROS	12,451,765	4,084,815	32.8%	-	-	-
198	CONSULTORÍAS Y SERVICIOS ESPECIALES	-	-	-	580,149	0	0.0%
2	MATERIALES Y SUMINISTROS	7,708,773	39,328	0.5%	200,000	0	0.0%
201	ALIMENTOS PARA CONSUMO HUMANO	687,846	0	0.0%	-	-	-
203	BEBIDAS	207,198	0	0.0%	-	-	-
211	ACABADO TEXTIL	154,050	0	0.0%	-	-	-
212	CALZADO	51,500	0	0.0%	-	-	-
213	HILADOS Y TELAS	2,500	0	0.0%	-	-	-
214	PRENDAS DE VESTIR	586,444	811	0.1%	-	-	-
221	DIESEL	406,500	0	0.0%	-	-	-
222	GAS	1,500	0	0.0%	-	-	-
223	GASOLINA	268,180	0	0.0%	-	-	-
224	LUBRICANTES	47,400	0	0.0%	-	-	-
229	OTROS COMBUSTIBLES	1,500	0	0.0%	-	-	-
231	IMPRESOS	691,500	800	0.1%	-	-	-
232	PAPELERIA	557,613	0	0.0%	-	-	-
239	OTROS PRODUCTOS DE PAPEL Y CARTON	274,580	20,705	7.5%	-	-	-
241	ABONOS Y FERTILIZANTES	2,000	0	0.0%	-	-	-
242	INSECTICIDAS, FUMIGANTES Y OTROS	49,100	0	0.0%	-	-	-
243	PINTURAS, COLORANTES Y TINTES	159,100	0	0.0%	-	-	-
244	PRODUCTOS MEDICINALES Y FARMACEUTICOS	53,400	0	0.0%	-	-	-
249	OTROS PRODUCTOS QUIMICOS	128,650	0	0.0%	-	-	-
251	ASFALTO	30,000	0	0.0%	-	-	-
252	CEMENTO	20,000	0	0.0%	-	-	-
253	MADERA	24,000	0	0.0%	-	-	-
254	MATERIAL DE FONTANERÍA	58,000	0	0.0%	-	-	-
255	MATERIAL ELECTRICO	122,600	0	0.0%	-	-	-
256	MATERIAL METALICO	48,000	0	0.0%	-	-	-
257	PIEDRA Y ARENA	12,000	0	0.0%	-	-	-
259	OTROS MATERIALES DE CONSTRUCCION	65,500	0	0.0%	-	-	-
261	ARTICULOS O PRODUCTOS	105,726	0	0.0%	-	-	-
262	HERRAMIENTAS E INSTRUMENTOS	154,700	0	0.0%	-	-	-
263	MATERIAL Y ARTÍCULOS DE SEGURIDAD	166,500	0	0.0%	-	-	-
265	MATERIALES Y SUMINISTROS DE COMPUTACION	752,274	17,013	2.3%	200,000	0	0.0%
269	OTROS PRODUCTOS VARIOS	83,990	0	0.0%	-	-	-
271	UTILES DE COCINA Y COMEDOR	44,918	0	0.0%	-	-	-
272	UTILES DEPORTIVOS Y RECREATIVOS	20,000	0	0.0%	-	-	-
273	UTILES DE ASEO Y LIMPIEZA	281,501	0	0.0%	-	-	-
274	UTILES MEDICOS Y DE LABORATORIOS	60,000	0	0.0%	-	-	-
275	UTILES Y MATERIALES DE OFICINA	657,169	0	0.0%	-	-	-
277	INSTRUMENTAL MEDICO Y QUIRURGICO	8,000	0	0.0%	-	-	-
278	ARTICULOS DE PROTESIS Y REHABILITACION	1,500	0	0.0%	-	-	-
279	OTROS UTILES Y MATERIALES	38,725	0	0.0%	-	-	-
280	REPUESTOS	623,100	0	0.0%	-	-	-
294	PRODUCTOS DE PAPEL Y CARTÓN	9	0	0.0%	-	-	-
3	MAQUINARIA Y EQUIPO	9,544,160	0	-	11,358,898	0	0.0%
301	MAQUINARIA Y EQUIPO DE COMUNICACIONES	57,000	0	0.0%	100,000	0	0.0%
302	MAQUINARIA Y EQUIPO AGROPECUARIO	29,000	0	0.0%	-	-	-
305	MAQUINARIA Y EQUIPO DE ENERGÍA	10,000	0	0.0%	60,000	0	0.0%
309	OTRAS MAQUINARIAS Y EQUIPOS DE PRODUCCION	90,000	0	0.0%	-	-	-
313	MARÍTIMO	50,000	0	0.0%	-	-	-
314	TERRESTRE	3,684,500	0	0.0%	-	-	-
319	OTRA MAQUINARIA Y EQUIPO DE TRANSPORTE	-	-	-	1,300,000	0	0.0%
320	EQUIPO EDUCACIONAL Y RECREATIVO	77,100	0	0.0%	-	-	-
332	EQUIPO DE LABORATORIOS	50,000	0	0.0%	-	-	-
340	EQUIPO DE OFICINA	166,350	0	0.0%	-	-	-
350	MOBILIARIO DE OFICINA	1,186,050	0	0.0%	225,000	0	0.0%
370	MAQUINARIA Y EQUIPOS VARIOS	757,900	0	0.0%	855,000	0	0.0%
380	EQUIPO DE COMPUTACION	3,386,260	0	0.0%	8,818,898	0	0.0%

5 CONSTRUCCIONES POR CONTRATO	0	0	-	17,957,880	0	0.0%
502 AVENIDAS, CALLES Y ACERAS	-	-	-	3,000,000	0	0.0%
511 EDIFICIOS DE ADMINISTRACIÓN	-	-	-	7,407,026	0	0.0%
544 SANEAMIENTO DE TIERRAS	-	-	-	7,550,854	0	0.0%
6 TRANSFERENCIAS CORRIENTES	327,694,882	3,284,935	1.0%	497,426	0	-
611 DONATIVOS A PERSONAS	125,000	14,100	11.3%	-	-	-
612 INDEMNIZACIONES LABORALES	700,000	232,664	33.2%	-	-	-
613 INDEMNIZACIONES ESPECIALES	1,000	0	0.0%	-	-	-
614 BONIFICACION POR ANTIGUEDAD	200,000	15,108	7.6%	-	-	-
622 BECAS UNIVERSITARIAS	6,000	0	0.0%	-	-	-
623 BECAS DE POST-GRADOS, MAESTRÍAS Y DOCTORADOS	65,000	0	0.0%	-	-	-
624 CAPACITACIÓN Y ESTUDIOS	1,549,500	0	0.0%	497,426	0	0.0%
631 SUBSIDIOS BENÉFICOS	2,252,000	0	0.0%	-	-	-
635 EMPRESAS PRODUCTORAS Y COMERCIALES	254,697,282	2,000,000	0.8%	-	-	-
637 INDEMNIZACIONES A INSTITUCIONES PRIVADAS	35,000,000	1,014,618	2.9%	-	-	-
639 OTRAS SIN FINES DE LUCRO	125,000	0	0.0%	-	-	-
648 PROPIAS	30,000,000	0	0.0%	-	-	-
662 CUOTAS A ORGANISMOS CENTROAMERICANOS	912,600	0	0.0%	-	-	-
663 CUOTAS A ORGANISMOS INTERAMERICANOS	390,000	8,445	2.2%	-	-	-
664 CUOTAS A ORGANISMOS MUNDIALES	1,670,000	0	0.0%	-	-	-
693 BECAS DE ESTUDIOS	1,500	0	0.0%	-	-	-
7 TRANSFERENCIAS DE CAPITAL	0	0	-	74,108,000	0	0.0%
701 A EMPRESAS	-	-	-	41,630,000	0	0.0%
721 APORTES A ORGANISMOS INTERNACIONALES	-	-	-	32,478,000	0	0.0%

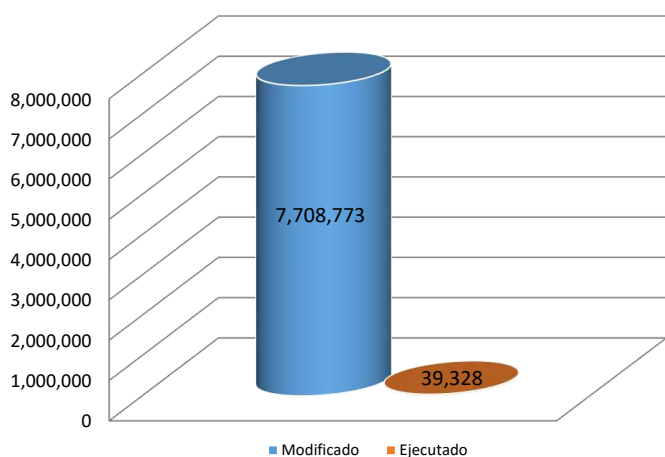
Fuente: Información del Consolidado de SIAFPA.

Nota: Toda la información contenida en este informe es preliminar.

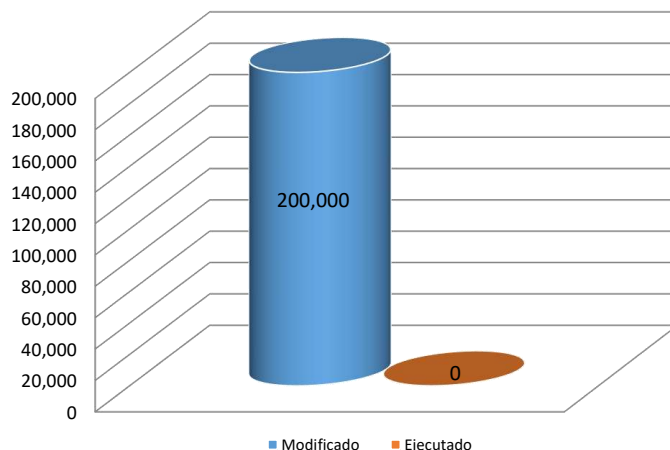
MINISTERIO DE ECONOMÍA Y FINANZAS
DIRECCIÓN DE PRESUPUESTO DE LA NACIÓN
GRÁFICAS DE EJECUCIÓN PRELIMINAR DEL PRESUPUESTO MODIFICADO DE FUNCIONAMIENTO E INVERSIÓN
DEL MINISTERIO DE ECONOMÍA Y FINANZAS
POR GRUPO DE GASTO, AL 31 DE ENERO DE 2023
 (En Balboas)



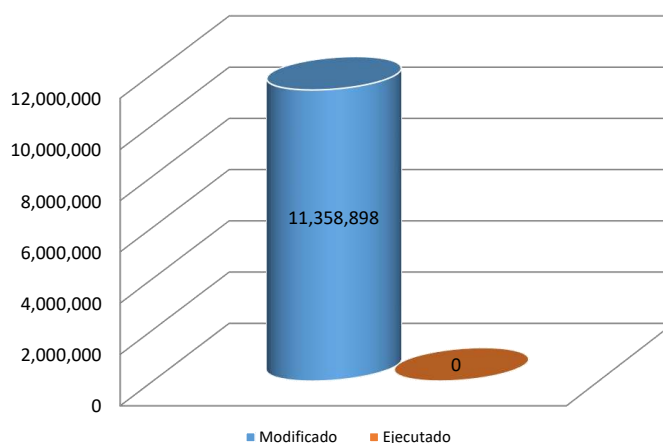
MATERIALES Y SUMINISTROS (Funcionamiento)



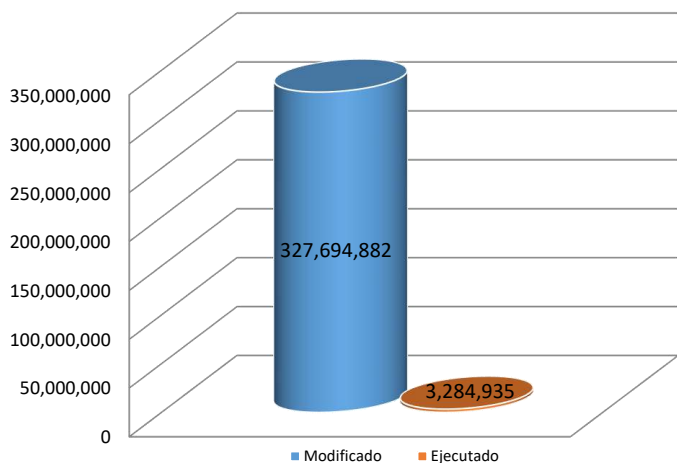
MATERIALES Y SUMINISTROS (Inversión)



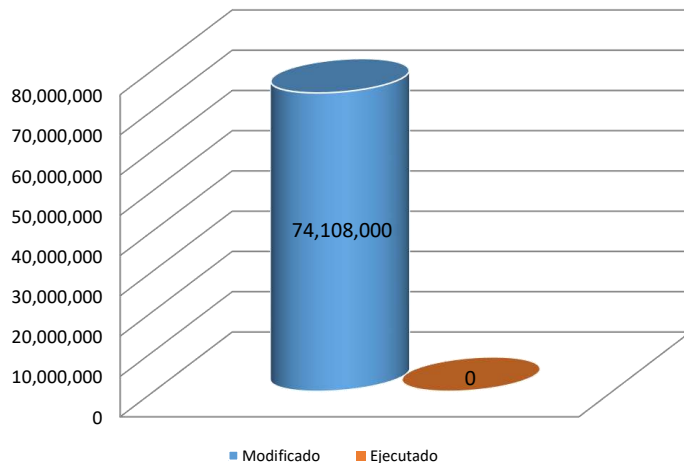
MAQUINARIA Y EQUIPO (Inversión)



TRANSFERENCIAS CORRIENTES (Funcionamiento)



TRANSFERENCIAS DE CAPITAL (Inversión)



MINISTERIO DE ECONOMÍA Y FINANZAS
DIRECCIÓN DE PRESUPUESTO DE LA NACIÓN
EJECUCIÓN PRELIMINAR DEL PRESUPUESTO MODIFICADO DE FUNCIONAMIENTO E INVERSIÓN
POR OBJETO DE GASTO, SIN TRANSFERENCIAS INTERINSTITUCIONALES
DEL MINISTERIO DE ECONOMÍA Y FINANZAS
AL 28 DE FEBRERO DE 2023
 (En Balboas)

Detalle	Funcionamiento			Inversión		
	Modificado	Ejecutado	Ejecución (%)	Modificado	Ejecutado	Ejecución (%)
TOTAL MINISTERIO DE ECONOMÍA Y FINANZAS	502,830,156	27,148,564	5.4%	135,592,721	4,097,873	3.0%
0 SERVICIOS PERSONALES	75,844,114	8,202,161	10.8%	275,715	6,203	2.2%
001 PERSONAL FIJO (SUELDOS)	55,234,764	5,959,125	10.8%	-	-	-
002 PERSONAL TRANSITORIO (SUELDOS)	871,620	22,648	2.6%	-	-	-
004 PERSONAL TRANSITORIO PARA INVERSIONES	-	-	-	204,000	3,267	1.6%
011 SOBRESUELDOS POR ANTIGUEDAD	8,016	866	10.8%	-	-	-
030 GASTOS DE REPRESENTACION FIJOS	1,019,400	116,542	11.4%	-	-	-
050 XIII MES	1,783,650	506,437	28.4%	2,750	361	13.1%
071 CUOTA PATRONAL DE SEGURO SOCIAL	7,245,040	1,049,819	14.5%	54,392	2,052	3.8%
072 CUOTA PATRONAL DE SEGURO EDUCATIVO	848,377	119,398	14.1%	6,624	247	3.7%
073 CUOTA PATRONAL DE RIESGO PROFESIONAL	863,668	121,720	14.1%	6,624	247	3.7%
074 CUOTA PATRONAL PARA EL FONDO COMPLEMENTARIO	169,673	21,841	12.9%	1,325	31	2.3%
082 INCENTIVOS	2,849,906	0	0.0%	-	-	-
091 SUELDOS	2,560,000	242,312	9.5%	-	-	-
094 GASTOS DE REPRESENTACION FIJOS	47,900	0	0.0%	-	-	-
096 GASTOS DE REPRESENTACIÓN FIJO	190,000	2,562	1.3%	-	-	-
098 XIII MES	1,002,100	935	0.1%	-	-	-
099 CONTRIBUCIONES A LA SEGURIDAD SOCIAL	1,150,000	37,955	3.3%	-	-	-
1 SERVICIOS NO PERSONALES	81,735,305	14,087,493	17.2%	31,301,055	760,720	2.4%
101 ALQUILER DE EDIFICIOS Y LOCALES	8,701,204	2,606	0.0%	200,000	0	0.0%
102 ALQUILER DE EQUIPO ELECTRONICO	55,000	0	0.0%	10,000	2,841	28.4%
103 ALQUILER DE EQUIPO DE OFICINA	926,715	0	0.0%	-	-	-
104 ALQUILER DE EQUIPO DE PRODUCCION	121,500	47,647	39.2%	-	-	-
105 ALQUILER DE EQUIPO DE TRANSPORTE	95,900	0	0.0%	-	-	-
106 TERRENOS	300,000	0	0.0%	-	-	-
109 OTROS ALQUILERES	577,570	18,536	3.2%	-	-	-
111 AGUA	418,000	22,115	5.3%	-	-	-
112 ASEO	190,000	4,678	2.5%	-	-	-
113 CORREO	74,500	422	0.6%	-	-	-
114 ENERGIA ELECTRICA	1,308,294	142,535	10.9%	-	-	-
115 TELECOMUNICACIONES	204,578	0	0.0%	877,400	0	0.0%
116 SERVICIO DE TRANSMISION DE DATOS	1,217,100	3,531	0.3%	165,691	0	0.0%
117 SERVICIO DE TELEFONÍA CELULAR	60,000	0	0.0%	-	-	-
119 OTROS SERVICIOS BÁSICOS	8,000	0	0.0%	-	-	-
120 IMPRESION, ENCUADERNACION Y OTROS	624,120	0	0.0%	-	-	-
131 ANUNCIOS Y AVISOS	1,083,000	0	0.0%	-	-	-
132 PROMOCION Y PUBLICIDAD	2,088,948	0	0.0%	-	-	-
141 VIATICOS DENTRO DEL PAIS	1,359,052	29,340	2.2%	-	-	-
142 VIATICOS EN EL EXTERIOR	1,229,102	40,500	3.3%	-	-	-
143 VIATICOS A OTRAS PERSONAS	208,550	1,750	0.8%	-	-	-
151 TRANSPORTE DENTRO DEL PAIS	686,624	1,247	0.2%	-	-	-
152 TRANSPORTE DE O PARA EL EXTERIOR	786,611	35,582	4.5%	-	-	-
153 TRANSPORTE DE OTRAS PERSONAS	164,500	1,723	1.0%	-	-	-
154 TRANSPORTE DE BIENES	210,000	0	0.0%	-	-	-
161 ALMACENAJE Y SERVICIOS ADUANEROS	220,000	0	0.0%	-	-	-
162 COMISIONES Y GASTOS BANCARIOS	1,148,590	221	0.0%	-	-	-
163 GASTOS JUDICIALES	4,031,000	100,000	2.5%	-	-	-
164 GASTOS DE SEGUROS	1,390,100	0	0.0%	-	-	-
165 SERVICIOS COMERCIALES	4,945,106	466,568	9.4%	5,251,585	79,681	1.5%
166 SERVICIOS MEDICOS EN EL PAIS	20,000	0	0.0%	-	-	-
169 OTROS SERVICIOS COMERCIALES Y FINANCIEROS	12,073,695	5,067,814	42.0%	8,098,975	158,767	2.0%
171 CONSULTORIAS	12,263,858	1,343,604	11.0%	13,333,329	506,423	3.8%
172 SERVICIOS ESPECIALES	444,000	0	0.0%	237,600	0	0.0%
181 MANTENIMIENTO Y REP. DE EDIFICIOS	1,942,350	0	0.0%	175,000	0	0.0%
182 MANT. Y REP. DE MAQUINARIAS Y OTROS EQ.	976,210	2,220	0.2%	-	-	-

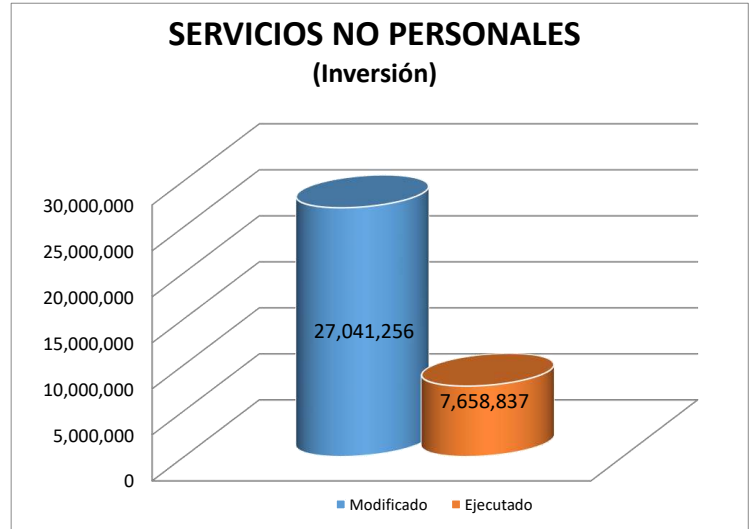
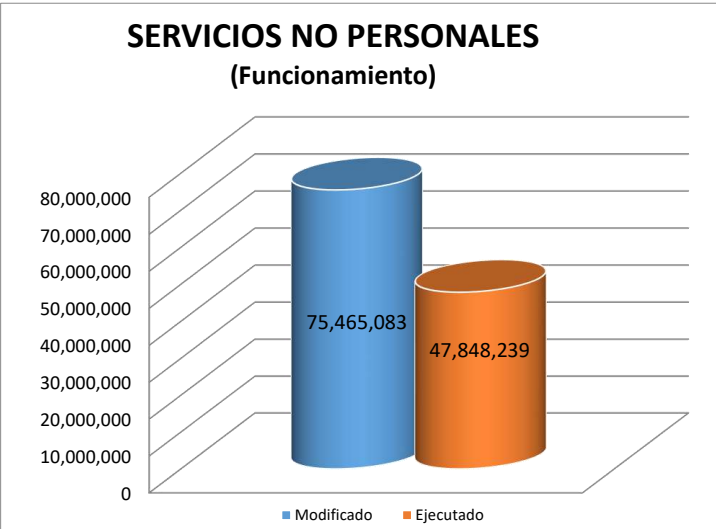
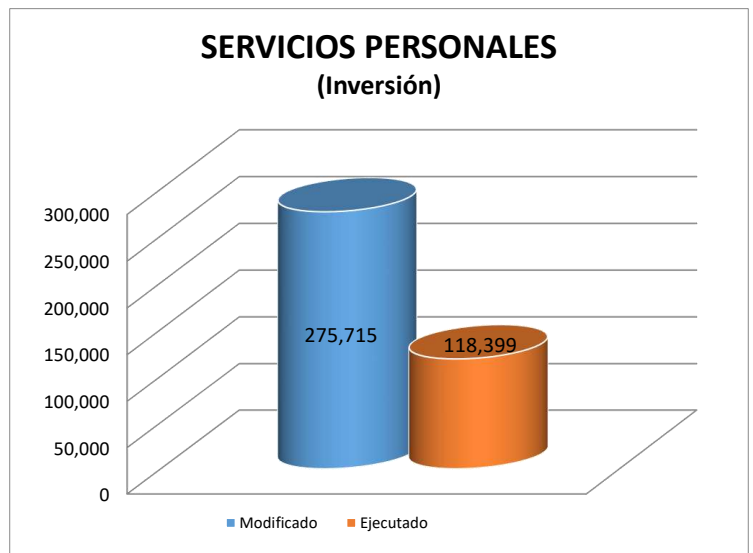
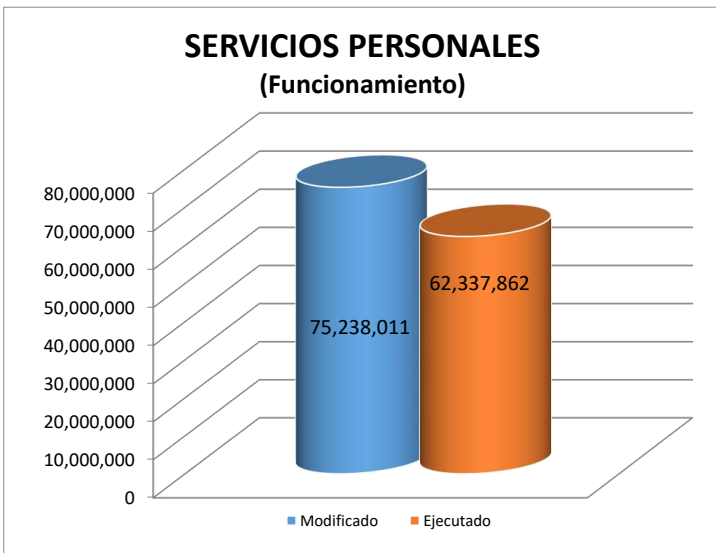
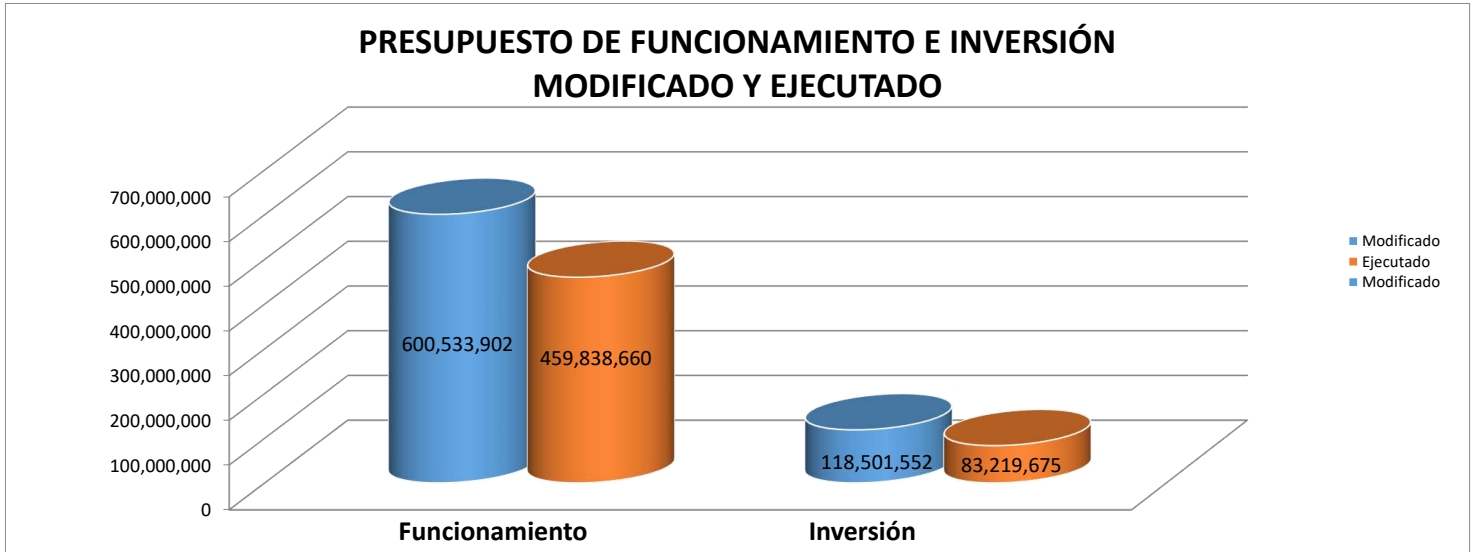
183	MANTENIMIENTO Y REPARACION DE MOBILIARIO	258,565	0	0.0%	-	-	-
184	MANT. Y REP. DE OBRAS	250,000	0	0.0%	-	-	-
185	MANT. DE EQUIPO DE COMPUTACION	4,100,747	91,524	2.2%	2,371,326	13,008	0.5%
189	OTROS MANTENIMIENTOS Y REPARACIONES	1,816,261	1,325,883	73.0%	-	-	-
191	ALQUILERES	20,739	942	4.5%	-	-	-
192	SERVICIOS BÁSICOS	233,832	207,408	88.7%	-	-	-
193	IMPRESIÓN, ENCUADERNACIÓN Y OTROS	4,104	0	0.0%	-	-	-
194	INFORMACIÓN Y PUBLICIDAD	150,000	29,436	19.6%	-	-	-
195	VIÁTICOS	10,872	496	4.6%	-	-	-
196	TRANSPORTE DE PERSONAS Y BIENES	30,556	489	1.6%	-	-	-
197	SERVICIOS COMERCIALES Y FINANCIEROS	12,473,765	5,046,475	40.5%	-	-	-
198	CONSULTORÍAS Y SERVICIOS ESPECIALES	24	0	0.0%	580,149	0	0.0%
199	MANTENIMIENTO Y REPARACIÓN	232,063	52,202	22.5%	-	-	-
2	MATERIALES Y SUMINISTROS	7,921,831	258,338	3.3%	138,000	770	0.6%
201	ALIMENTOS PARA CONSUMO HUMANO	687,247	10,667	1.6%	-	-	-
203	BEBIDAS	207,198	25,348	12.2%	-	-	-
211	ACABADO TEXTIL	154,050	233	0.2%	-	-	-
212	CALZADO	51,500	0	0.0%	-	-	-
213	HILADOS Y TELAS	2,500	0	0.0%	-	-	-
214	PRENDAS DE VESTIR	586,444	948	0.2%	-	-	-
221	DIESEL	406,500	0	0.0%	-	-	-
222	GAS	1,500	0	0.0%	-	-	-
223	GASOLINA	268,180	0	0.0%	-	-	-
224	LUBRICANTES	47,891	0	0.0%	-	-	-
229	OTROS COMBUSTIBLES	1,500	0	0.0%	-	-	-
231	IMPRESOS	730,525	808	0.1%	-	-	-
232	PAPELERIA	557,523	55,251	9.9%	-	-	-
239	OTROS PRODUCTOS DE PAPEL Y CARTON	274,580	20,712	7.5%	-	-	-
241	ABONOS Y FERTILIZANTES	2,000	0	0.0%	-	-	-
242	INSECTICIDAS, FUMIGANTES Y OTROS	59,100	0	0.0%	-	-	-
243	PINTURAS, COLORANTES Y TINTES	159,100	46	0.0%	-	-	-
244	PRODUCTOS MEDICINALES Y FARMACEUTICOS	53,400	0	0.0%	-	-	-
249	OTROS PRODUCTOS QUIMICOS	148,650	8	0.0%	-	-	-
251	ASFALTO	30,000	0	0.0%	-	-	-
252	CEMENTO	20,000	0	0.0%	-	-	-
253	MADERA	24,000	0	0.0%	-	-	-
254	MATERIAL DE FONTANERÍA	60,555	0	0.0%	-	-	-
255	MATERIAL ELECTRICO	130,600	0	0.0%	-	-	-
256	MATERIAL METALICO	50,000	0	0.0%	-	-	-
257	PIEDRA Y ARENA	12,000	0	0.0%	-	-	-
259	OTROS MATERIALES DE CONSTRUCCION	68,500	0	0.0%	-	-	-
261	ARTICULOS O PRODUCTOS	105,725	96	0.1%	-	-	-
262	HERRAMIENTAS E INSTRUMENTOS	163,700	0	0.0%	-	-	-
263	MATERIAL Y ARTÍCULOS DE SEGURIDAD	167,500	43	0.0%	-	-	-
265	MATERIALES Y SUMINISTROS DE COMPUTACION	747,659	18,021	2.4%	138,000	770	0.6%
269	OTROS PRODUCTOS VARIOS	90,662	419	0.5%	-	-	-
271	UTILES DE COCINA Y COMEDOR	64,918	0	0.0%	-	-	-
272	UTILES DEPORTIVOS Y RECREATIVOS	20,000	0	0.0%	-	-	-
273	UTILES DE ASEO Y LIMPIEZA	281,501	24,860	8.8%	-	-	-
274	UTILES MEDICOS Y DE LABORATORIOS	60,000	0	0.0%	-	-	-
275	UTILES Y MATERIALES DE OFICINA	662,794	13,850	2.1%	-	-	-
277	INSTRUMENTAL MEDICO Y QUIRURGICO	8,000	0	0.0%	-	-	-
278	ARTICULOS DE PROTESIS Y REHABILITACION	1,500	0	0.0%	-	-	-
279	OTROS UTILES Y MATERIALES	38,760	162	0.4%	-	-	-
280	REPUESTOS	622,054	1,481	0.2%	-	-	-
291	ALIMENTOS Y BEBIDAS	7,111	2,937	41.3%	-	-	-
293	COMBUSTIBLES Y LUBRICANTES	58,723	58,719	100.0%	-	-	-
294	PRODUCTOS DE PAPEL Y CARTÓN	134	0	0.0%	-	-	-
295	PRODUCTOS QUÍMICOS Y CONEXOS	304	299	98.5%	-	-	-
296	MATERIALES PARA CONSTRUCCIÓN Y MANTENIMIENTO	625	260	41.6%	-	-	-
297	PRODUCTOS VARIOS	23,081	22,784	98.7%	-	-	-
298	ÚTILES Y MATERIALES DIVERSOS	225	0	0.0%	-	-	-
299	REPUESTOS	1,812	385	21.2%	-	-	-

3	MAQUINARIA Y EQUIPO	9,691,285	1,073	-	11,400,853	34,490	0.3%
301	MAQUINARIA Y EQUIPO DE COMUNICACIONES	57,000	0	0.0%	100,000	0	0.0%
302	MAQUINARIA Y EQUIPO AGROPECUARIO	29,000	0	0.0%	-	-	-
304	MAQUINARIA Y EQUIPO DE CONSTRUCCIÓN	-	-	-	71,155	0	0.0%
305	MAQUINARIA Y EQUIPO DE ENERGÍA	10,000	0	0.0%	60,000	0	0.0%
308	MAQUINARIA Y EQUIPO DE TALLERES Y ALMACENES	1,000	0	0.0%	-	-	-
309	OTRAS MAQUINARIAS Y EQUIPOS DE PRODUCCION	90,000	0	0.0%	-	-	-
313	MARÍTIMO	50,000	0	0.0%	-	-	-
314	TERRESTRE	3,864,500	0	0.0%	99,000	0	0.0%
319	OTRA MAQUINARIA Y EQUIPO DE TRANSPORTE	-	-	-	1,267,059	0	0.0%
320	EQUIPO EDUCACIONAL Y RECREATIVO	77,100	0	0.0%	-	-	-
332	EQUIPO DE LABORATORIOS	50,000	0	0.0%	-	-	-
340	EQUIPO DE OFICINA	167,725	0	0.0%	-	-	-
350	MOBILIARIO DE OFICINA	1,191,050	554	0.0%	239,881	16,213	6.8%
370	MAQUINARIA Y EQUIPOS VARIOS	747,650	139	0.0%	872,173	172	0.0%
380	EQUIPO DE COMPUTACION	-	-	-	8,678,606	9,407	0.1%
396	MOBILIARIO	-	-	-	8,699	8,698	100.0%
398	MAQUINARIA Y EQUIPOS VARIOS	3,356,260	380	0.0%	4,280	0	0.0%
5	CONSTRUCCIONES POR CONTRATO	0	0	-	17,781,725	0	0.0%
502	AVENIDAS, CALLES Y ACERAS	-	-	-	3,000,000	0	0.0%
511	EDIFICIOS DE ADMINISTRACIÓN	-	-	-	7,230,871	0	0.0%
544	SANEAMIENTO DE TIERRAS	-	-	-	7,550,854	0	0.0%
6	TRANSFERENCIAS CORRIENTES	327,637,621	4,599,498	1.4%	587,373	95,689	-
611	DONATIVOS A PERSONAS	125,000	19,800	15.8%	-	-	-
612	INDEMNIZACIONES LABORALES	700,000	470,894	67.3%	-	-	-
613	INDEMNIZACIONES ESPECIALES	1,000	0	0.0%	-	-	-
614	BONIFICACION POR ANTIGUEDAD	200,000	77,508	38.8%	-	-	-
622	BECAS UNIVERSITARIAS	6,000	0	0.0%	-	-	-
623	BECAS DE POST-GRADOS, MAESTRÍAS Y DOCTORADOS	95,000	0	0.0%	-	-	-
624	CAPACITACIÓN Y ESTUDIOS	1,415,139	0	0.0%	587,373	95,689	16.3%
631	SUBSIDIOS BENÉFICOS	2,252,000	562,214	25.0%	-	-	-
635	EMPRESAS PRODUCTORAS Y COMERCIALES	254,719,282	2,020,000	0.8%	-	-	-
637	INDEMNIZACIONES A INSTITUCIONES PRIVADAS	35,000,000	1,275,427	3.6%	-	-	-
639	OTRAS SIN FINES DE LUCRO	135,500	10,050	7.4%	-	-	-
648	PROPIAS	30,000,000	0	0.0%	-	-	-
662	CUOTAS A ORGANISMOS CENTROAMERICANOS	912,560	136,260	14.9%	-	-	-
663	CUOTAS A ORGANISMOS INTERAMERICANOS	392,794	27,345	7.0%	-	-	-
664	CUOTAS A ORGANISMOS MUNDIALES	1,667,246	0	0.0%	-	-	-
693	BECAS DE ESTUDIOS	16,100	0	0.0%	-	-	-
7	TRANSFERENCIAS DE CAPITAL	0	0	-	74,108,000	3,200,000	4.3%
701	A EMPRESAS	-	-	-	41,630,000	0	0.0%
721	APORTES A ORGANISMOS INTERNACIONALES	-	-	-	32,478,000	3,200,000	9.9%

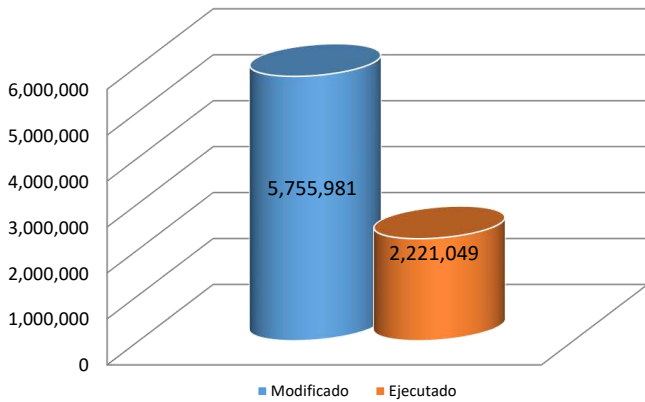
Fuente: Información del Consolidado de SIAFPA.

Nota: Toda la información contenida en este informe es preliminar.

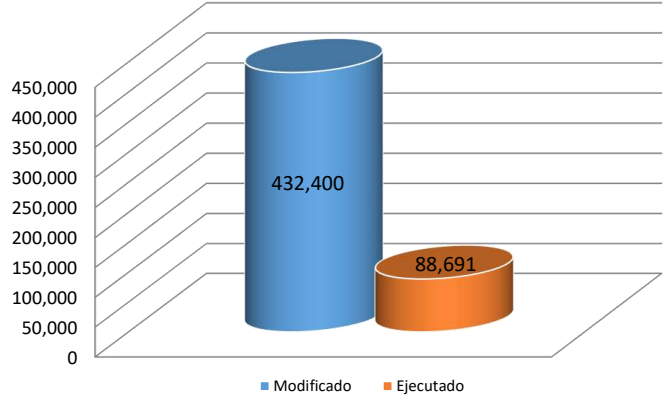
MINISTERIO DE ECONOMÍA Y FINANZAS
DIRECCIÓN DE PRESUPUESTO DE LA NACIÓN
GRÁFICAS DE EJECUCIÓN PRELIMINAR DEL PRESUPUESTO MODIFICADO DE FUNCIONAMIENTO E INVERSIÓN
DEL MINISTERIO DE ECONOMÍA Y FINANZAS
POR GRUPO DE GASTO, AL 28 DE FEBRERO DE 2023
 (En Balboas)



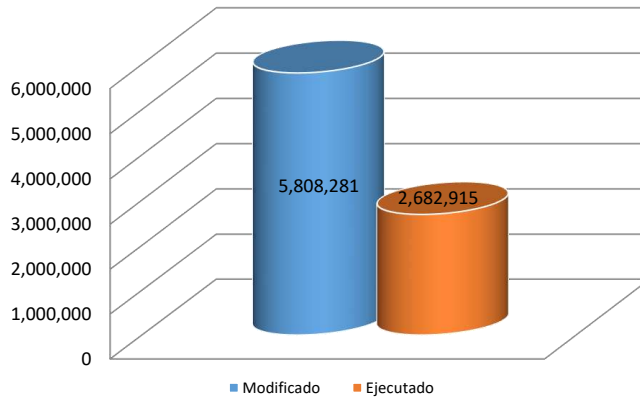
MATERIALES Y SUMINISTROS (Funcionamiento)



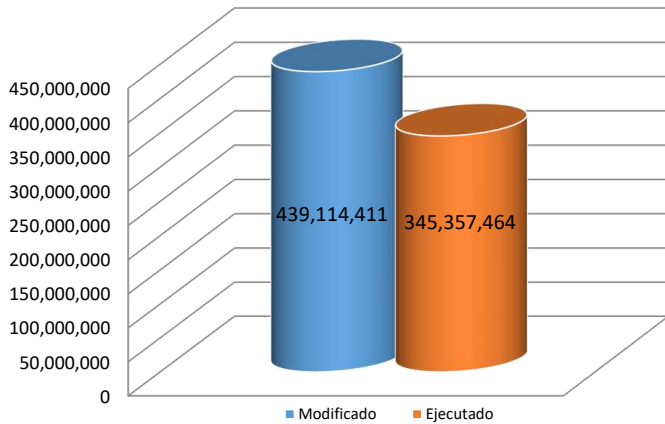
MATERIALES Y SUMINISTROS (Inversión)



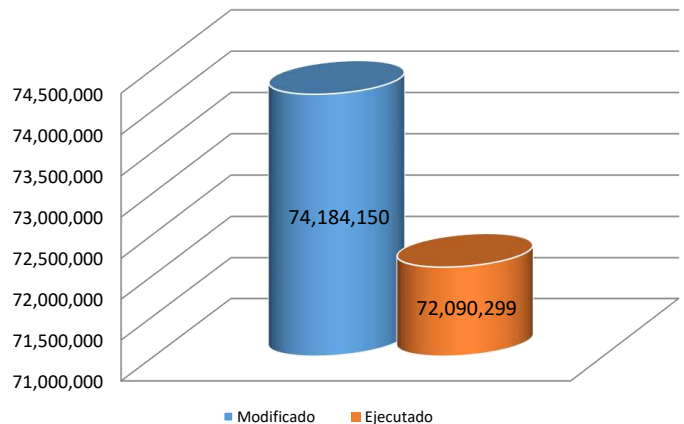
MAQUINARIA Y EQUIPO (Inversión)



TRANSFERENCIAS CORRIENTES (Funcionamiento)



TRANSFERENCIAS DE CAPITAL (Inversión)



MINISTERIO DE ECONOMÍA Y FINANZAS
DIRECCIÓN DE PRESUPUESTO DE LA NACIÓN
EJECUCIÓN PRELIMINAR DEL PRESUPUESTO MODIFICADO DE FUNCIONAMIENTO E INVERSIÓN
POR OBJETO DE GASTO, SIN TRANSFERENCIAS INTERINSTITUCIONALES
DEL MINISTERIO DE ECONOMÍA Y FINANZAS
AL 31 DE MARZO DE 2023
 (En Balboas)

Detalle	Funcionamiento			Inversión		
	Modificado	Ejecutado	Ejecución (%)	Modificado	Ejecutado	Ejecución (%)
TOTAL MINISTERIO DE ECONOMÍA Y FINANZAS	496,463,948	143,135,269	28.8%	135,594,326	5,925,409	4.4%
0 SERVICIOS PERSONALES	75,826,889	15,075,756	19.9%	275,715	29,191	10.6%
001 PERSONAL FIJO (SUELDOS)	55,315,764	11,828,898	21.4%	-	-	-
002 PERSONAL TRANSITORIO (SUELDOS)	790,620	56,173	7.1%	-	-	-
004 PERSONAL TRANSITORIO PARA INVERSIONES	-	-	-	204,000	24,933	12.2%
011 SOBRESUELDOS POR ANTIGUEDAD	8,016	1,867	23.3%	-	-	-
030 GASTOS DE REPRESENTACION FIJOS	1,019,400	229,217	22.5%	-	-	-
050 XIII MES	1,783,650	506,882	28.4%	2,750	361	13.1%
071 CUOTA PATRONAL DE SEGURO SOCIAL	7,245,040	1,558,472	21.5%	54,392	3,093	5.7%
072 CUOTA PATRONAL DE SEGURO EDUCATIVO	848,377	180,560	21.3%	6,624	374	5.6%
073 CUOTA PATRONAL DE RIESGO PROFESIONAL	863,668	183,998	21.3%	6,624	374	5.6%
074 CUOTA PATRONAL PARA EL FONDO COMPLEMENTARIO	169,673	32,672	19.3%	1,325	56	4.2%
082 INCENTIVOS	2,849,906	0	0.0%	-	-	-
091 SUELDOS	2,560,000	424,479	16.6%	-	-	-
094 GASTOS DE REPRESENTACION FIJOS	47,900	2,400	5.0%	-	-	-
096 GASTOS DE REPRESENTACIÓN FIJO	189,105	2,669	1.4%	-	-	-
098 XIII MES	1,002,995	935	0.1%	-	-	-
099 CONTRIBUCIONES A LA SEGURIDAD SOCIAL	1,132,775	66,536	5.9%	-	-	-
1 SERVICIOS NO PERSONALES	80,323,282	24,129,416	30.0%	31,689,955	2,444,397	7.7%
101 ALQUILER DE EDIFICIOS Y LOCALES	8,517,219	189,561	2.2%	385,000	124,597	32.4%
102 ALQUILER DE EQUIPO ELECTRONICO	55,000	0	0.0%	10,000	2,841	28.4%
103 ALQUILER DE EQUIPO DE OFICINA	926,715	272,850	29.4%	-	-	-
104 ALQUILER DE EQUIPO DE PRODUCCION	101,000	47,647	47.2%	-	-	-
105 ALQUILER DE EQUIPO DE TRANSPORTE	95,900	0	0.0%	-	-	-
106 TERRENOS	300,000	0	0.0%	-	-	-
109 OTROS ALQUILERES	574,720	249,062	43.3%	100,800	100,777	100.0%
111 AGUA	418,000	44,306	10.6%	-	-	-
112 ASEO	190,000	14,221	7.5%	-	-	-
113 CORREO	74,500	731	1.0%	-	-	-
114 ENERGIA ELECTRICA	1,308,294	241,061	18.4%	-	-	-
115 TELECOMUNICACIONES	204,578	0	0.0%	2,400	0	0.0%
116 SERVICIO DE TRANSMISION DE DATOS	1,221,221	60,017	4.9%	165,691	154,354	93.2%
117 SERVICIO DE TELEFONÍA CELULAR	60,000	0	0.0%	-	-	-
119 OTROS SERVICIOS BÁSICOS	8,000	0	0.0%	-	-	-
120 IMPRESION, ENCUADERNACION Y OTROS	537,433	9,513	1.8%	-	-	-
131 ANUNCIOS Y AVISOS	982,844	9,437	1.0%	-	-	-
132 PROMOCION Y PUBLICIDAD	2,104,759	0	0.0%	-	-	-
141 VIATICOS DENTRO DEL PAIS	1,169,095	53,922	4.6%	-	-	-
142 VIATICOS EN EL EXTERIOR	1,190,709	61,000	5.1%	-	-	-
143 VIATICOS A OTRAS PERSONAS	143,954	4,150	2.9%	-	-	-
151 TRANSPORTE DENTRO DEL PAIS	351,829	7,495	2.1%	-	-	-
152 TRANSPORTE DE O PARA EL EXTERIOR	719,149	44,839	6.2%	-	-	-
153 TRANSPORTE DE OTRAS PERSONAS	78,754	3,314	4.2%	-	-	-
154 TRANSPORTE DE BIENES	152,811	0	0.0%	-	-	-
161 ALMACENAJE Y SERVICIOS ADUANEROS	205,593	0	0.0%	-	-	-
162 COMISIONES Y GASTOS BANCARIOS	1,133,639	545	0.0%	-	-	-
163 GASTOS JUDICIALES	1,820,680	113,000	6.2%	-	-	-
164 GASTOS DE SEGUROS	1,390,100	0	0.0%	-	-	-
165 SERVICIOS COMERCIALES	4,907,398	529,143	10.8%	5,701,585	430,418	7.5%
166 SERVICIOS MEDICOS EN EL PAIS	4,124	0	0.0%	-	-	-
169 OTROS SERVICIOS COMERCIALES Y FINANCIEROS	11,789,189	5,075,056	43.0%	8,164,975	276,349	3.4%
171 CONSULTORIAS	9,919,125	2,914,899	29.4%	13,783,329	640,173	4.6%
172 SERVICIOS ESPECIALES	444,000	150,360	33.9%	237,600	0	0.0%
181 MANTENIMIENTO Y REP. DE EDIFICIOS	2,036,993	0	0.0%	175,000	0	0.0%
182 MANT. Y REP. DE MAQUINARIAS Y OTROS EQ.	943,057	16,765	1.8%	-	-	-

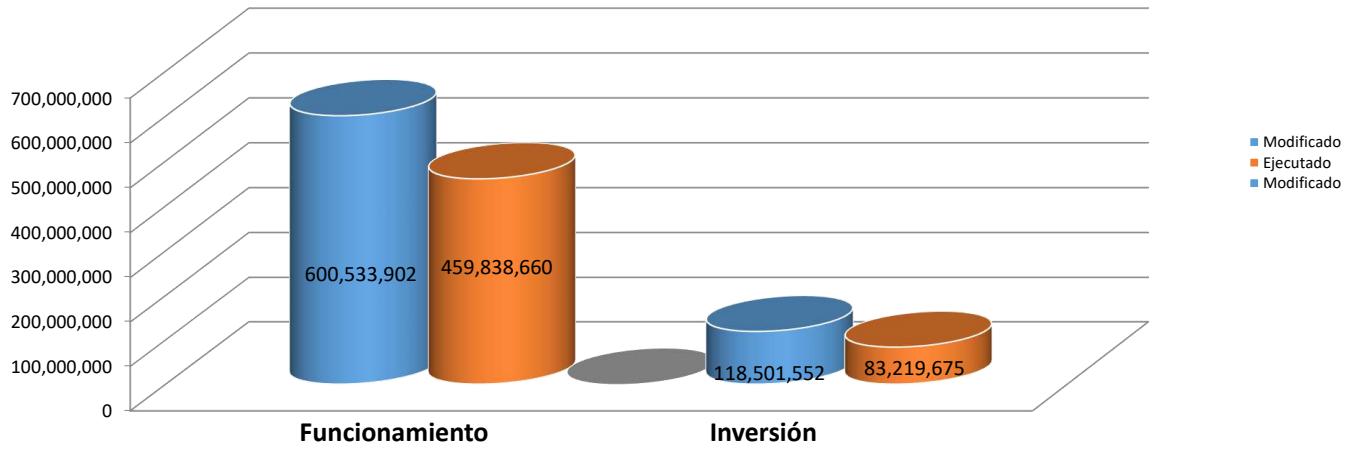
183	MANTENIMIENTO Y REPARACION DE MOBILIARIO	227,584	0	0.0%	-	-	-
184	MANT. Y REP. DE OBRAS	250,000	0	0.0%	-	-	-
185	MANT. DE EQUIPO DE COMPUTACION	3,959,496	1,118,884	28.3%	2,371,326	702,851	29.6%
189	OTROS MANTENIMIENTOS Y REPARACIONES	1,807,502	1,335,691	73.9%	-	-	-
191	ALQUILERES	202,739	3,510	1.7%	-	-	-
192	SERVICIOS BÁSICOS	278,524	276,979	99.4%	-	-	-
193	IMPRESIÓN, ENCUADERNACIÓN Y OTROS	4,104	4,083	99.5%	-	-	-
194	INFORMACIÓN Y PUBLICIDAD	185,000	64,548	34.9%	-	-	-
195	VIÁTICOS	19,272	2,464	12.8%	-	-	-
196	TRANSPORTE DE PERSONAS Y BIENES	35,244	3,528	10.0%	-	-	-
197	SERVICIOS COMERCIALES Y FINANCIEROS	12,475,159	7,566,061	60.6%	-	-	-
198	CONSULTORÍAS Y SERVICIOS ESPECIALES	4,561,568	3,588,368	78.7%	580,149	0	0.0%
199	MANTENIMIENTO Y REPARACIÓN	236,708	52,406	22.1%	12,100	12,038	99.5%
2	MATERIALES Y SUMINISTROS	5,676,875	430,601	7.6%	234,900	770	0.3%
201	ALIMENTOS PARA CONSUMO HUMANO	441,071	23,941	5.4%	-	-	-
203	BEBIDAS	104,392	27,382	26.2%	-	-	-
211	ACABADO TEXTIL	103,031	921	0.9%	-	-	-
212	CALZADO	45,402	5,338	11.8%	-	-	-
213	HILADOS Y TELAS	515	0	0.0%	-	-	-
214	PRENDAS DE VESTIR	473,411	2,480	0.5%	-	-	-
221	DIESEL	357,650	0	0.0%	-	-	-
222	GAS	309	0	0.0%	-	-	-
223	GASOLINA	227,182	0	0.0%	-	-	-
224	LUBRICANTES	34,722	0	0.0%	-	-	-
229	OTROS COMBUSTIBLES	309	203	65.8%	-	-	-
231	IMPRESOS	681,230	2,321	0.3%	-	-	-
232	PAPELERIA	407,801	59,534	14.6%	-	-	-
239	OTROS PRODUCTOS DE PAPEL Y CARTON	256,852	20,712	8.1%	-	-	-
241	ABONOS Y FERTILIZANTES	412	0	0.0%	-	-	-
242	INSECTICIDAS, FUMIGANTES Y OTROS	35,168	5,851	16.6%	-	-	-
243	PINTURAS, COLORANTES Y TINTES	123,048	917	0.7%	-	-	-
244	PRODUCTOS MEDICINALES Y FARMACEUTICOS	53,400	0	0.0%	-	-	-
249	OTROS PRODUCTOS QUIMICOS	88,111	2,301	2.6%	-	-	-
251	ASFALTO	22,687	0	0.0%	-	-	-
252	CEMENTO	4,124	0	0.0%	-	-	-
253	MADERA	4,948	0	0.0%	-	-	-
254	MATERIAL DE FONTANERÍA	16,515	53	0.3%	-	-	-
255	MATERIAL ELECTRICO	37,762	8,169	21.6%	-	-	-
256	MATERIAL METALICO	22,179	118	0.5%	-	-	-
257	PIEDRA Y ARENA	4,474	0	0.0%	-	-	-
259	OTROS MATERIALES DE CONSTRUCCION	23,141	1,689	7.3%	-	-	-
261	ARTICULOS O PRODUCTOS	23,742	96	0.4%	-	-	-
262	HERRAMIENTAS E INSTRUMENTOS	51,990	0	0.0%	-	-	-
263	MATERIAL Y ARTÍCULOS DE SEGURIDAD	37,321	3,867	10.4%	-	-	-
265	MATERIALES Y SUMINISTROS DE COMPUTACION	529,040	18,021	3.4%	234,900	770	0.3%
269	OTROS PRODUCTOS VARIOS	42,698	1,069	2.5%	-	-	-
271	UTILES DE COCINA Y COMEDOR	31,270	4,250	13.6%	-	-	-
272	UTILES DEPORTIVOS Y RECREATIVOS	4,122	0	0.0%	-	-	-
273	UTILES DE ASEO Y LIMPIEZA	240,842	44,838	18.6%	-	-	-
274	UTILES MEDICOS Y DE LABORATORIOS	60,000	1,173	2.0%	-	-	-
275	UTILES Y MATERIALES DE OFICINA	450,897	66,393	14.7%	-	-	-
277	INSTRUMENTAL MEDICO Y QUIRURGICO	8,000	0	0.0%	-	-	-
278	ARTICULOS DE PROTESIS Y REHABILITACION	309	0	0.0%	-	-	-
279	OTROS UTILES Y MATERIALES	14,027	243	1.7%	-	-	-
280	REPUESTOS	513,612	37,175	7.2%	-	-	-
291	ALIMENTOS Y BEBIDAS	13,251	7,633	57.6%	-	-	-
293	COMBUSTIBLES Y LUBRICANTES	58,723	58,719	100.0%	-	-	-
294	PRODUCTOS DE PAPEL Y CARTÓN	134	116	86.7%	-	-	-
295	PRODUCTOS QUÍMICOS Y CONEXOS	304	299	98.5%	-	-	-
296	MATERIALES PARA CONSTRUCCIÓN Y MANTENIMIENTO	625	350	56.0%	-	-	-
297	PRODUCTOS VARIOS	23,081	22,974	99.5%	-	-	-
298	ÚTILES Y MATERIALES DIVERSOS	380	76	19.9%	-	-	-
299	REPUESTOS	2,661	1,378	51.8%	-	-	-

3	MAQUINARIA Y EQUIPO	6,412,797	67,485	-	11,443,608	142,797	1.2%
301	MAQUINARIA Y EQUIPO DE COMUNICACIONES	11,754	0	0.0%	100,000	0	0.0%
302	MAQUINARIA Y EQUIPO AGROPECUARIO	5,980	0	0.0%	35,000	0	0.0%
304	MAQUINARIA Y EQUIPO DE CONSTRUCCIÓN	-	-	-	71,155	0	0.0%
305	MAQUINARIA Y EQUIPO DE ENERGÍA	2,062	0	0.0%	60,000	0	0.0%
308	MAQUINARIA Y EQUIPO DE TALLERES Y ALMACENES	1,000	0	0.0%	-	-	-
309	OTRAS MAQUINARIAS Y EQUIPOS DE PRODUCCION	18,561	0	0.0%	-	-	-
313	MARÍTIMO	10,311	0	0.0%	-	-	-
314	TERRESTRE	1,929,645	2,839	0.1%	99,000	0	0.0%
319	OTRA MAQUINARIA Y EQUIPO DE TRANSPORTE	-	-	-	1,267,059	0	0.0%
320	EQUIPO EDUCACIONAL Y RECREATIVO	14,011	0	0.0%	-	-	-
332	EQUIPO DE LABORATORIOS	50,000	0	0.0%	-	-	-
340	EQUIPO DE OFICINA	66,725	0	0.0%	-	-	-
350	MOBILIARIO DE OFICINA	842,809	24,076	2.9%	239,881	15,658	6.5%
370	MAQUINARIA Y EQUIPOS VARIOS	414,353	28,190	6.8%	962,673	66,743	6.9%
380	EQUIPO DE COMPUTACION	3,045,586	12,380	0.4%	8,552,706	9,407	0.1%
396	MOBILIARIO	-	-	-	8,699	8,698	100.0%
398	MAQUINARIA Y EQUIPOS VARIOS	-	-	-	4,280	0	0.0%
399	EQUIPO DE COMPUTACIÓN	-	-	-	43,155	42,290	98.0%
5	CONSTRUCCIONES POR CONTRATO	0	0	-	17,162,225	0	0.0%
502	AVENIDAS, CALLES Y ACERAS	-	-	-	3,000,000	0	0.0%
511	EDIFICIOS DE ADMINISTRACIÓN	-	-	-	6,611,371	0	0.0%
544	SANEAMIENTO DE TIERRAS	-	-	-	7,550,854	0	0.0%
6	TRANSFERENCIAS CORRIENTES	328,224,105	103,432,011	31.5%	679,173	108,253	-
611	DONATIVOS A PERSONAS	125,000	25,800	20.6%	-	-	-
612	INDEMNIZACIONES LABORALES	501,000	470,894	94.0%	-	-	-
613	INDEMNIZACIONES ESPECIALES	1,000	0	0.0%	-	-	-
614	BONIFICACION POR ANTIGUEDAD	399,000	159,816	40.1%	-	-	-
622	BECAS UNIVERSITARIAS	6,000	0	0.0%	-	-	-
623	BECAS DE POST-GRADOS, MAESTRÍAS Y DOCTORADOS	115,800	0	0.0%	-	-	-
624	CAPACITACIÓN Y ESTUDIOS	1,415,823	6,500	0.5%	679,173	108,253	15.9%
631	SUBSIDIOS BENÉFICOS	2,252,000	562,214	25.0%	-	-	-
634	SUBSIDIOS EDUCACIONALES	52,000	52,000	100.0%	-	-	-
635	EMPRESAS PRODUCTORAS Y COMERCIALES	255,227,282	78,578,237	30.8%	-	-	-
637	INDEMNIZACIONES A INSTITUCIONES PRIVADAS	35,000,000	4,449,295	12.7%	-	-	-
639	OTRAS SIN FINES DE LUCRO	140,500	10,850	7.7%	-	-	-
648	PROPIAS	30,000,000	18,525,700	61.8%	-	-	-
662	CUOTAS A ORGANISMOS CENTROAMERICANOS	912,560	456,260	50.0%	-	-	-
663	CUOTAS A ORGANISMOS INTERAMERICANOS	392,794	134,445	34.2%	-	-	-
664	CUOTAS A ORGANISMOS MUNDIALES	1,667,246	0	0.0%	-	-	-
693	BECAS DE ESTUDIOS	16,100	0	0.0%	-	-	-
7	TRANSFERENCIAS DE CAPITAL	0	0	-	74,108,750	3,200,000	4.3%
701	A EMPRESAS	-	-	-	41,630,750	0	0.0%
721	APORTES A ORGANISMOS INTERNACIONALES	-	-	-	32,478,000	3,200,000	9.9%

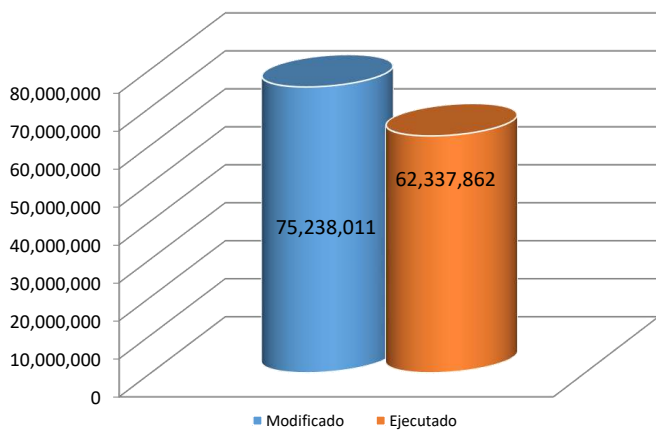
Fuente: Información del Consolidado de SIAFPA.

Nota: Toda la información contenida en este informe es preliminar.

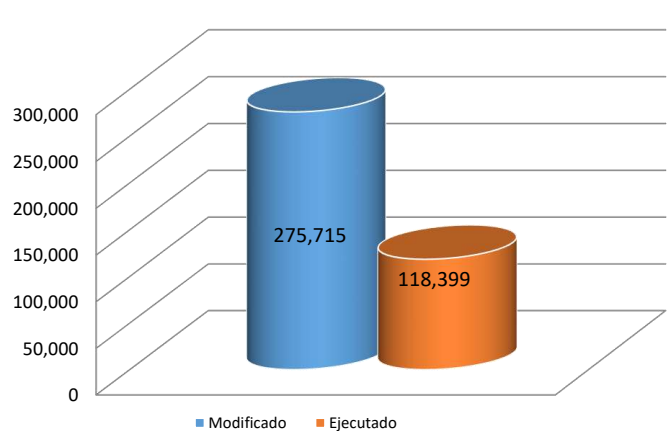
PRESUPUESTO DE FUNCIONAMIENTO E INVERSIÓN MODIFICADO Y EJECUTADO



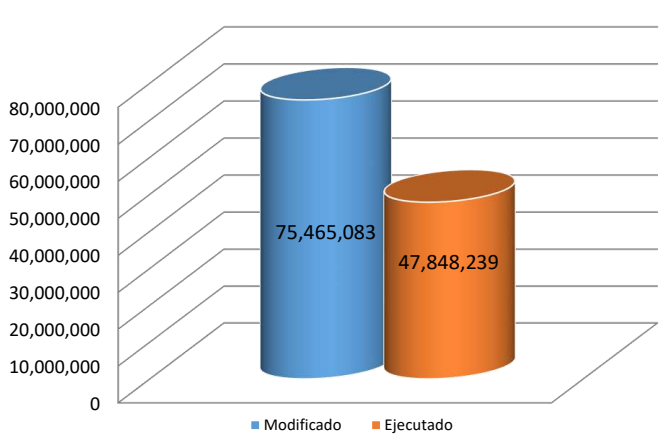
SERVICIOS PERSONALES (Funcionamiento)



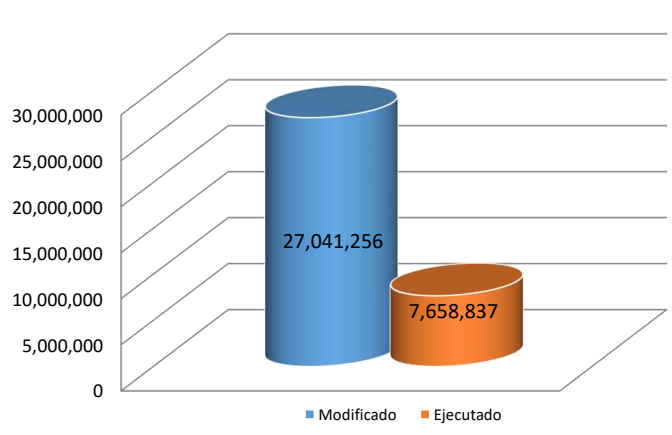
SERVICIOS PERSONALES (Inversión)



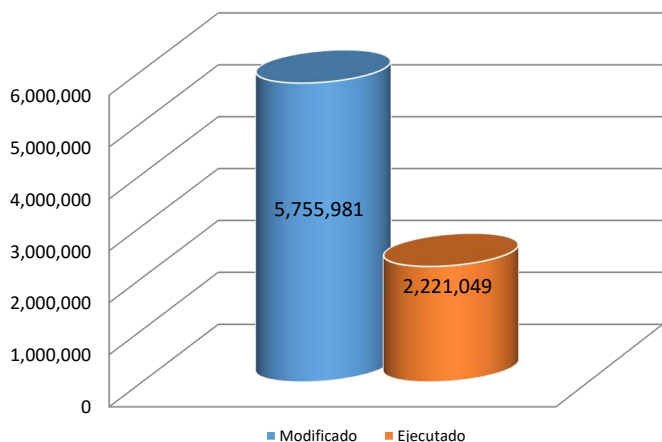
SERVICIOS NO PERSONALES (Funcionamiento)



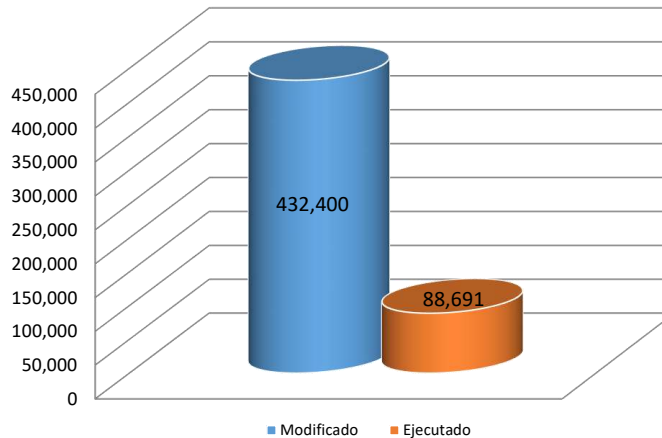
SERVICIOS NO PERSONALES (Inversión)



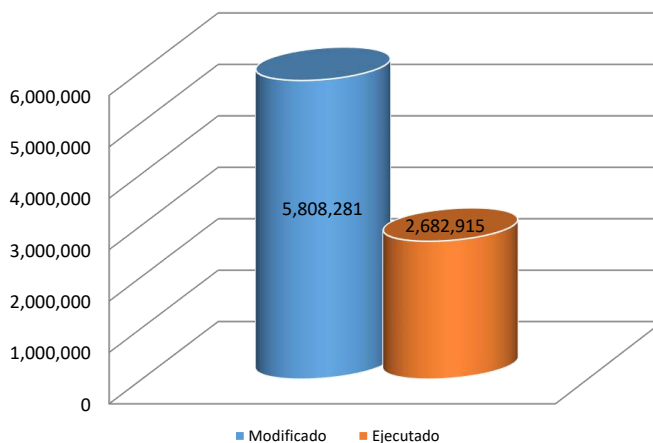
MATERIALES Y SUMINISTROS (Funcionamiento)



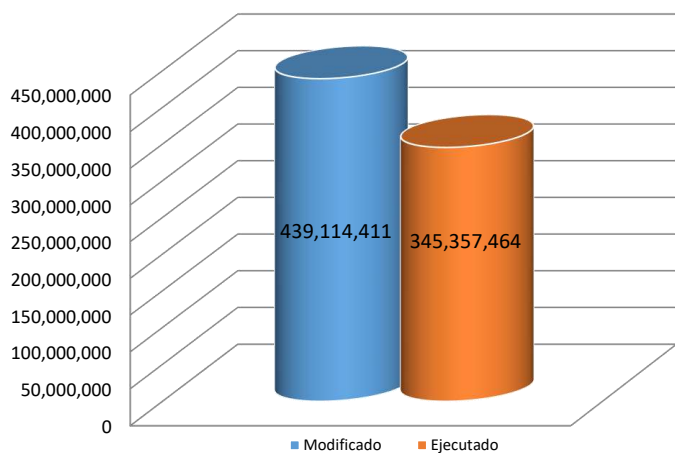
MATERIALES Y SUMINISTROS (Inversión)



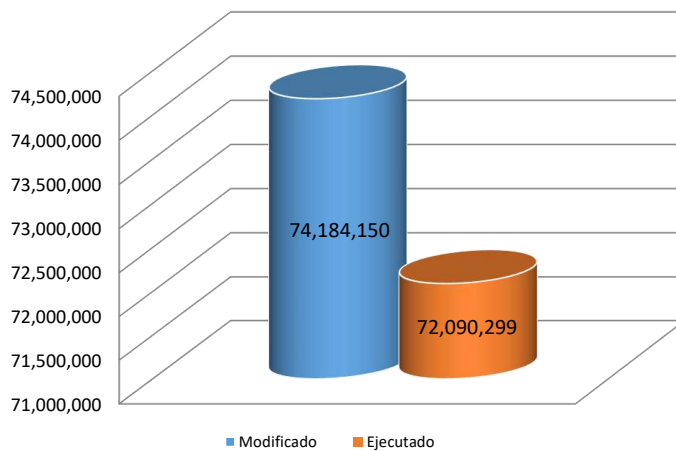
MAQUINARIA Y EQUIPO (Inversión)



TRANSFERENCIAS CORRIENTES (Funcionamiento)



TRANSFERENCIAS DE CAPITAL (Inversión)



MINISTERIO DE ECONOMÍA Y FINANZAS
DIRECCIÓN DE PRESUPUESTO DE LA NACIÓN
EJECUCIÓN PRELIMINAR DEL PRESUPUESTO MODIFICADO DE FUNCIONAMIENTO E INVERSIÓN
POR OBJETO DE GASTO, SIN TRANSFERENCIAS INTERINSTITUCIONALES
DEL MINISTERIO DE ECONOMÍA Y FINANZAS
AL 30 DE ABRIL DE 2023
 (En Balboas)

Detalle	Funcionamiento			Inversión		
	Modificado	Ejecutado	Ejecución (%)	Modificado	Ejecutado	Ejecución (%)
TOTAL MINISTERIO DE ECONOMÍA Y FINANZAS	496,482,509	151,319,142	30.5%	132,199,639	33,242,302	25.1%
0 SERVICIOS PERSONALES	75,826,889	19,881,740	26.2%	275,715	39,013	14.1%
001 PERSONAL FIJO (SUELDOS)	55,116,164	15,723,087	28.5%	-	-	-
002 PERSONAL TRANSITORIO (SUELDOS)	749,220	76,723	10.2%	-	-	-
004 PERSONAL TRANSITORIO PARA INVERSIONES	-	-	-	204,000	33,433	16.4%
011 SOBRESUELDOS POR ANTIGUEDAD	8,016	2,534	31.6%	-	-	-
030 GASTOS DE REPRESENTACION FIJOS	1,019,400	301,667	29.6%	-	-	-
050 XIII MES	1,765,650	507,505	28.7%	2,750	361	13.1%
071 CUOTA PATRONAL DE SEGURO SOCIAL	7,245,040	2,047,051	28.3%	54,392	4,134	7.6%
072 CUOTA PATRONAL DE SEGURO EDUCATIVO	848,377	239,291	28.2%	6,624	502	7.6%
073 CUOTA PATRONAL DE RIESGO PROFESIONAL	863,668	243,816	28.2%	6,624	502	7.6%
074 CUOTA PATRONAL PARA EL FONDO COMPLEMENTARIO	169,673	43,424	25.6%	1,325	82	6.2%
082 INCENTIVOS	2,849,906	0	0.0%	-	-	-
091 SUELDOS	2,759,000	586,415	21.3%	-	-	-
094 GASTOS DE REPRESENTACION FIJOS	107,900	9,000	8.3%	-	-	-
096 GASTOS DE REPRESENTACIÓN FIJO	189,105	5,364	2.8%	-	-	-
098 XIII MES	1,002,995	2,948	0.3%	-	-	-
099 CONTRIBUCIONES A LA SEGURIDAD SOCIAL	1,132,775	92,915	8.2%	-	-	-
1 SERVICIOS NO PERSONALES	79,897,584	26,674,161	33.4%	31,490,955	2,459,831	7.8%
101 ALQUILER DE EDIFICIOS Y LOCALES	8,517,219	225,457	2.6%	385,000	124,597	32.4%
102 ALQUILER DE EQUIPO ELECTRONICO	55,000	0	0.0%	10,000	2,841	28.4%
103 ALQUILER DE EQUIPO DE OFICINA	926,715	272,850	29.4%	-	-	-
104 ALQUILER DE EQUIPO DE PRODUCCION	101,000	47,647	47.2%	-	-	-
105 ALQUILER DE EQUIPO DE TRANSPORTE	91,400	0	0.0%	-	-	-
106 TERRENOS	300,000	0	0.0%	-	-	-
109 OTROS ALQUILERES	574,720	249,254	43.4%	100,800	100,777	100.0%
111 AGUA	418,000	46,791	11.2%	-	-	-
112 ASEO	190,000	18,899	9.9%	-	-	-
113 CORREO	74,500	834	1.1%	-	-	-
114 ENERGIA ELECTRICA	1,308,294	343,424	26.2%	-	-	-
115 TELECOMUNICACIONES	195,484	0	0.0%	2,400	0	0.0%
116 SERVICIO DE TRANSMISION DE DATOS	1,221,221	61,809	5.1%	165,691	154,354	93.2%
117 SERVICIO DE TELEFONÍA CELULAR	60,000	0	0.0%	-	-	-
119 OTROS SERVICIOS BÁSICOS	8,000	0	0.0%	-	-	-
120 IMPRESION, ENCUADERNACION Y OTROS	537,433	9,513	1.8%	-	-	-
131 ANUNCIOS Y AVISOS	982,462	9,437	1.0%	-	-	-
132 PROMOCION Y PUBLICIDAD	2,104,759	0	0.0%	-	-	-
141 VIATICOS DENTRO DEL PAIS	1,165,026	84,426	7.2%	-	-	-
142 VIATICOS EN EL EXTERIOR	1,180,511	79,100	6.7%	-	-	-
143 VIATICOS A OTRAS PERSONAS	143,954	5,350	3.7%	-	-	-
151 TRANSPORTE DENTRO DEL PAIS	349,991	12,938	3.7%	-	-	-
152 TRANSPORTE DE O PARA EL EXTERIOR	718,149	69,159	9.6%	-	-	-
153 TRANSPORTE DE OTRAS PERSONAS	78,754	4,266	5.4%	-	-	-
154 TRANSPORTE DE BIENES	163,811	0	0.0%	-	-	-
161 ALMACENAJE Y SERVICIOS ADUANEROS	205,593	0	0.0%	-	-	-
162 COMISIONES Y GASTOS BANCARIOS	961,639	1,207	0.1%	-	-	-
163 GASTOS JUDICIALES	1,820,680	300,000	16.5%	-	-	-
164 GASTOS DE SEGUROS	960,100	0	0.0%	-	-	-
165 SERVICIOS COMERCIALES	4,912,712	559,285	11.4%	5,701,585	430,418	7.5%
166 SERVICIOS MEDICOS EN EL PAIS	4,124	0	0.0%	-	-	-
169 OTROS SERVICIOS COMERCIALES Y FINANCIEROS	11,102,547	5,188,638	46.7%	8,164,975	276,349	3.4%
171 CONSULTORIAS	9,919,125	4,389,899	44.3%	13,983,229	650,873	4.7%
172 SERVICIOS ESPECIALES	444,000	150,360	33.9%	237,600	0	0.0%
181 MANTENIMIENTO Y REP. DE EDIFICIOS	2,012,393	0	0.0%	175,000	0	0.0%
182 MANT. Y REP. DE MAQUINARIAS Y OTROS EQ.	932,057	32,731	3.5%	-	-	-

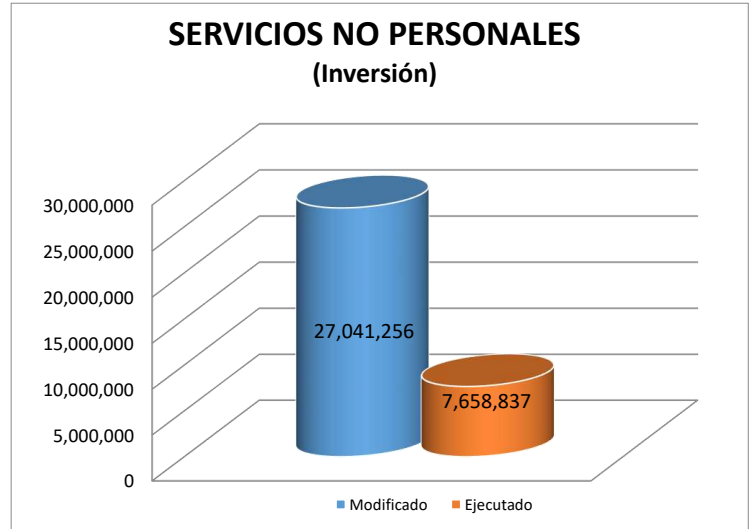
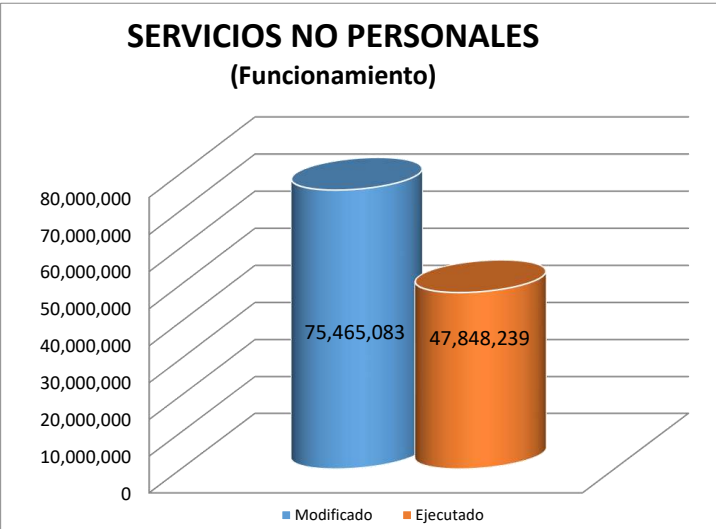
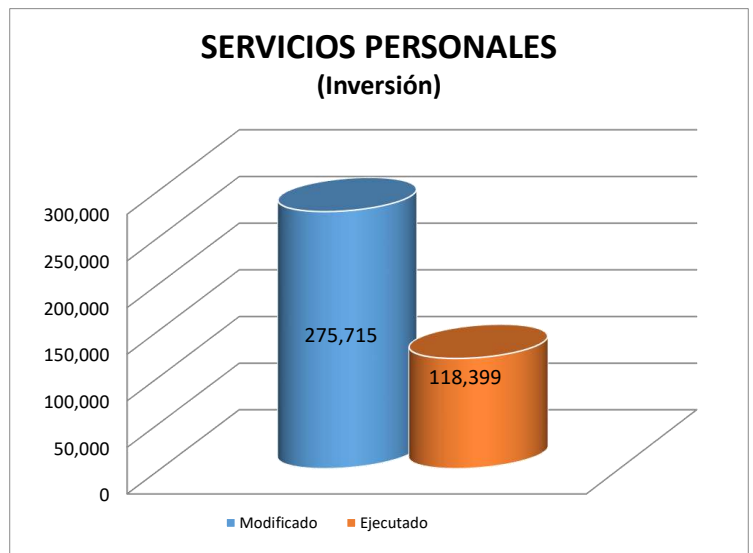
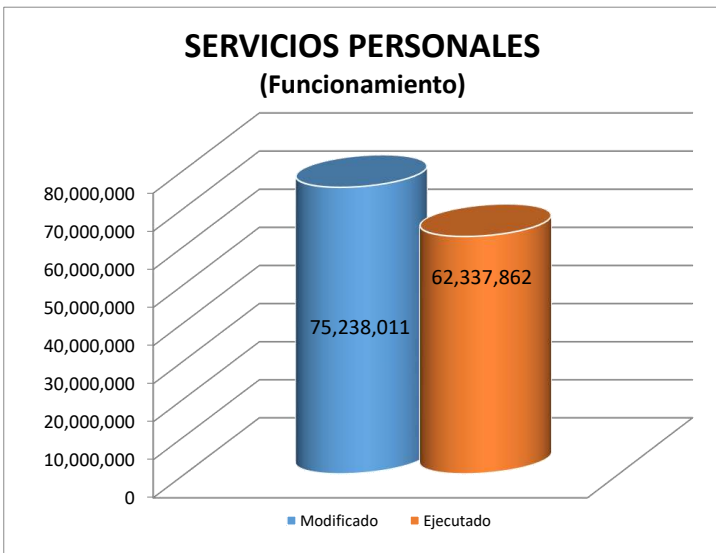
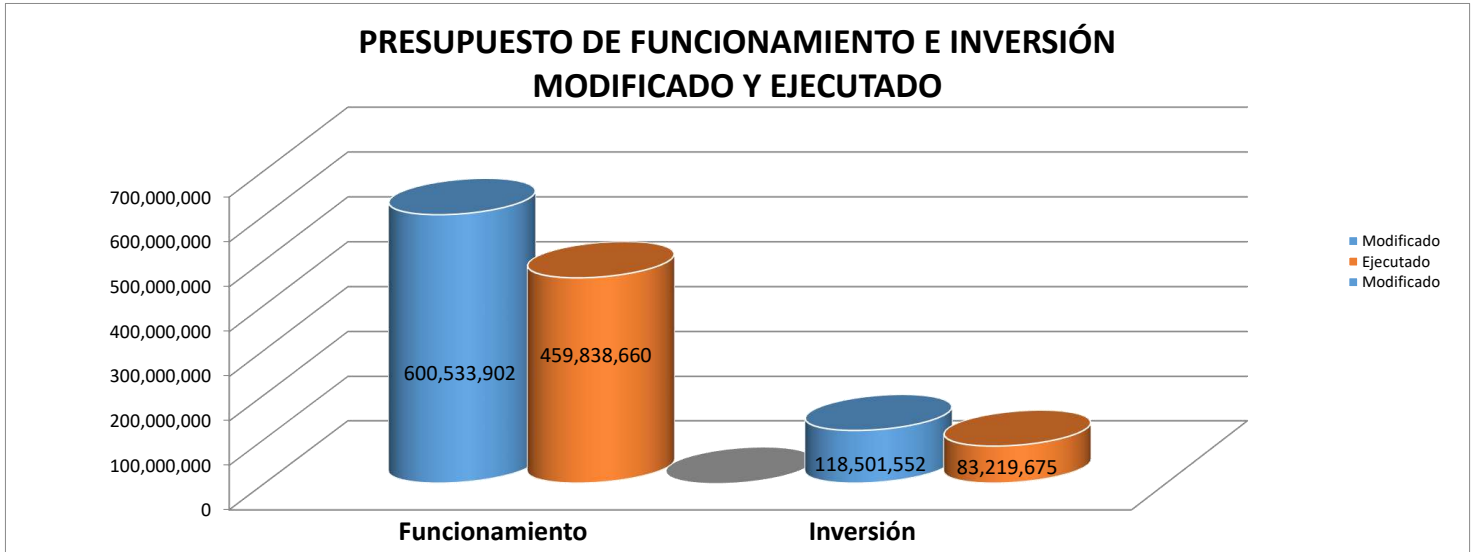
183	MANTENIMIENTO Y REPARACION DE MOBILIARIO	227,584	0	0.0%	-	-	-
184	MANT. Y REP. DE OBRAS	148,758	0	0.0%	-	-	-
185	MANT. DE EQUIPO DE COMPUTACION	3,728,480	1,192,758	32.0%	2,172,326	707,586	32.6%
189	OTROS MANTENIMIENTOS Y REPARACIONES	1,807,502	1,233,982	68.3%	-	-	-
191	ALQUILERES	528,071	3,510	0.7%	-	-	-
192	SERVICIOS BÁSICOS	287,618	286,072	99.5%	-	-	-
193	IMPRESIÓN, ENCUADERNACIÓN Y OTROS	4,104	4,083	99.5%	-	-	-
194	INFORMACIÓN Y PUBLICIDAD	384,000	74,146	19.3%	-	-	-
195	VIÁTICOS	22,047	16,326	74.1%	-	-	-
196	TRANSPORTE DE PERSONAS Y BIENES	61,062	7,532	12.3%	-	-	-
197	SERVICIOS COMERCIALES Y FINANCIEROS	12,481,200	7,976,312	63.9%	-	-	-
198	CONSULTORÍAS Y SERVICIOS ESPECIALES	4,561,568	3,588,368	78.7%	380,249	0	0.0%
199	MANTENIMIENTO Y REPARACIÓN	914,217	127,799	14.0%	12,100	12,038	99.5%
2	MATERIALES Y SUMINISTROS	5,690,421	560,635	9.9%	234,900	770	0.3%
201	ALIMENTOS PARA CONSUMO HUMANO	442,097	30,474	6.9%	-	-	-
203	BEBIDAS	105,392	27,534	26.1%	-	-	-
211	ACABADO TEXTIL	103,031	921	0.9%	-	-	-
212	CALZADO	49,902	5,338	10.7%	-	-	-
213	HILADOS Y TELAS	515	0	0.0%	-	-	-
214	PRENDAS DE VESTIR	473,411	16,728	3.5%	-	-	-
221	DIESEL	357,650	0	0.0%	-	-	-
222	GAS	309	0	0.0%	-	-	-
223	GASOLINA	227,182	120	0.1%	-	-	-
224	LUBRICANTES	34,722	0	0.0%	-	-	-
229	OTROS COMBUSTIBLES	309	203	65.8%	-	-	-
231	IMPRESOS	681,230	5,293	0.8%	-	-	-
232	PAPELERIA	406,921	101,552	25.0%	-	-	-
239	OTROS PRODUCTOS DE PAPEL Y CARTON	256,852	24,804	9.7%	-	-	-
241	ABONOS Y FERTILIZANTES	412	0	0.0%	-	-	-
242	INSECTICIDAS, FUMIGANTES Y OTROS	35,168	8,547	24.3%	-	-	-
243	PINTURAS, COLORANTES Y TINTES	123,048	1,379	1.1%	-	-	-
244	PRODUCTOS MEDICINALES Y FARMACEUTICOS	53,400	0	0.0%	-	-	-
249	OTROS PRODUCTOS QUIMICOS	87,583	2,503	2.9%	-	-	-
251	ASFALTO	22,687	0	0.0%	-	-	-
252	CEMENTO	4,124	0	0.0%	-	-	-
253	MADERA	4,948	0	0.0%	-	-	-
254	MATERIAL DE FONTANERÍA	19,315	2,962	15.3%	-	-	-
255	MATERIAL ELECTRICO	37,762	8,834	23.4%	-	-	-
256	MATERIAL METALICO	22,179	446	2.0%	-	-	-
257	PIEDRA Y ARENA	5,074	0	0.0%	-	-	-
259	OTROS MATERIALES DE CONSTRUCCION	23,141	2,167	9.4%	-	-	-
261	ARTICULOS O PRODUCTOS	23,742	320	1.3%	-	-	-
262	HERRAMIENTAS E INSTRUMENTOS	51,990	2,083	4.0%	-	-	-
263	MATERIAL Y ARTÍCULOS DE SEGURIDAD	37,321	3,867	10.4%	-	-	-
265	MATERIALES Y SUMINISTROS DE COMPUTACION	528,910	18,021	3.4%	234,900	770	0.3%
269	OTROS PRODUCTOS VARIOS	42,698	6,799	15.9%	-	-	-
271	UTILES DE COCINA Y COMEDOR	31,050	4,497	14.5%	-	-	-
272	UTILES DEPORTIVOS Y RECREATIVOS	4,122	0	0.0%	-	-	-
273	UTILES DE ASEO Y LIMPIEZA	240,842	44,866	18.6%	-	-	-
274	UTILES MEDICOS Y DE LABORATORIOS	60,000	14,060	23.4%	-	-	-
275	UTILES Y MATERIALES DE OFICINA	450,897	78,191	17.3%	-	-	-
277	INSTRUMENTAL MEDICO Y QUIRURGICO	8,000	75	0.9%	-	-	-
278	ARTICULOS DE PROTESIS Y REHABILITACION	309	0	0.0%	-	-	-
279	OTROS UTILES Y MATERIALES	16,027	1,648	10.3%	-	-	-
280	REPUESTOS	513,612	49,175	9.6%	-	-	-
291	ALIMENTOS Y BEBIDAS	16,243	13,131	80.8%	-	-	-
293	COMBUSTIBLES Y LUBRICANTES	58,723	58,719	100.0%	-	-	-
294	PRODUCTOS DE PAPEL Y CARTÓN	134	116	86.7%	-	-	-
295	PRODUCTOS QUÍMICOS Y CONEXOS	304	299	98.5%	-	-	-
296	MATERIALES PARA CONSTRUCCIÓN Y MANTENIMIENTO	625	350	56.0%	-	-	-
297	PRODUCTOS VARIOS	23,467	22,974	97.9%	-	-	-
298	ÚTILES Y MATERIALES DIVERSOS	380	76	19.9%	-	-	-
299	REPUESTOS	2,661	1,563	58.7%	-	-	-

3	MAQUINARIA Y EQUIPO	6,368,039	295,207	-	11,642,608	250,234	2.1%
301	MAQUINARIA Y EQUIPO DE COMUNICACIONES	11,754	0	0.0%	100,000	0	0.0%
302	MAQUINARIA Y EQUIPO AGROPECUARIO	4,980	0	0.0%	35,000	28,628	81.8%
304	MAQUINARIA Y EQUIPO DE CONSTRUCCIÓN	2,062	0	-	71,155	71,155	100.0%
305	MAQUINARIA Y EQUIPO DE ENERGÍA	1,000	0	0.0%	60,000	0	0.0%
308	MAQUINARIA Y EQUIPO DE TALLERES Y ALMACENES	18,561	0	0.0%	-	-	-
309	OTRAS MAQUINARIAS Y EQUIPOS DE PRODUCCION	18,561	0	0.0%	-	-	-
313	MARÍTIMO	10,311	0	0.0%	-	-	-
314	TERRESTRE	2,054,816	197,050	9.6%	99,000	0	0.0%
319	OTRA MAQUINARIA Y EQUIPO DE TRANSPORTE	-	-	-	1,267,059	0	0.0%
320	EQUIPO EDUCACIONAL Y RECREATIVO	15,811	501	3.2%	-	-	-
332	EQUIPO DE LABORATORIOS	50,000	0	0.0%	-	-	-
340	EQUIPO DE OFICINA	67,725	0	0.0%	-	-	-
350	MOBILIARIO DE OFICINA	744,809	39,134	5.3%	239,881	20,165	8.4%
370	MAQUINARIA Y EQUIPOS VARIOS	365,463	41,396	11.3%	1,161,673	69,036	5.9%
380	EQUIPO DE COMPUTACION	3,002,186	17,125	0.6%	8,552,706	9,407	0.1%
396	MOBILIARIO	-	-	-	8,699	8,698	100.0%
398	MAQUINARIA Y EQUIPOS VARIOS	-	-	-	4,280	0	0.0%
399	EQUIPO DE COMPUTACIÓN	-	-	-	43,155	43,144	100.0%
5	CONSTRUCCIONES POR CONTRATO	0	0	-	13,767,538	0	0.0%
502	AVENIDAS, CALLES Y ACERAS	-	-	-	3,000,000	0	0.0%
511	EDIFICIOS DE ADMINISTRACIÓN	-	-	-	6,150,963	0	0.0%
544	SANEAMIENTO DE TIERRAS	-	-	-	4,426,575	0	0.0%
592	EDIFICACIONES	-	-	-	190,000	0	0.0%
6	TRANSFERENCIAS CORRIENTES	328,699,576	103,907,399	31.6%	679,173	108,253	-
611	DONATIVOS A PERSONAS	125,000	30,350	24.3%	-	-	-
612	INDEMNIZACIONES LABORALES	501,000	470,894	94.0%	-	-	-
613	INDEMNIZACIONES ESPECIALES	1,000	0	0.0%	-	-	-
614	BONIFICACION POR ANTIGUEDAD	399,000	282,380	70.8%	-	-	-
622	BECAS UNIVERSITARIAS	6,000	0	0.0%	-	-	-
623	BECAS DE POST-GRADOS, MAESTRÍAS Y DOCTORADOS	115,800	0	0.0%	-	-	-
624	CAPACITACIÓN Y ESTUDIOS	1,417,023	58,804	4.1%	679,173	108,253	15.9%
631	SUBSIDIOS BENÉFICOS	2,252,000	562,214	25.0%	-	-	-
634	SUBSIDIOS EDUCACIONALES	52,000	52,000	100.0%	-	-	-
635	EMPRESAS PRODUCTORAS Y COMERCIALES	255,227,282	78,578,237	30.8%	-	-	-
637	INDEMNIZACIONES A INSTITUCIONES PRIVADAS	35,000,000	4,696,636	13.4%	-	-	-
639	OTRAS SIN FINES DE LUCRO	140,500	14,850	10.6%	-	-	-
648	PROPIAS	30,000,000	18,525,700	61.8%	-	-	-
662	CUOTAS A ORGANISMOS CENTROAMERICANOS	912,560	456,260	50.0%	-	-	-
663	CUOTAS A ORGANISMOS INTERAMERICANOS	392,794	179,074	45.6%	-	-	-
664	CUOTAS A ORGANISMOS MUNDIALES	2,141,517	0	0.0%	-	-	-
693	BECAS DE ESTUDIOS	16,100	0	0.0%	-	-	-
7	TRANSFERENCIAS DE CAPITAL	0	0	-	74,108,750	30,384,200	41.0%
701	A EMPRESAS	-	-	-	41,630,750	0	0.0%
721	APORTES A ORGANISMOS INTERNACIONALES	-	-	-	32,478,000	30,384,200	93.6%

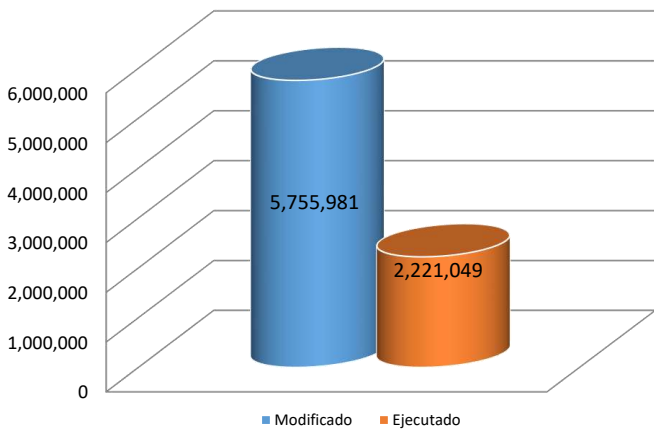
Fuente: Información del Consolidado de SIAFPA.

Nota: Toda la información contenida en este informe es preliminar.

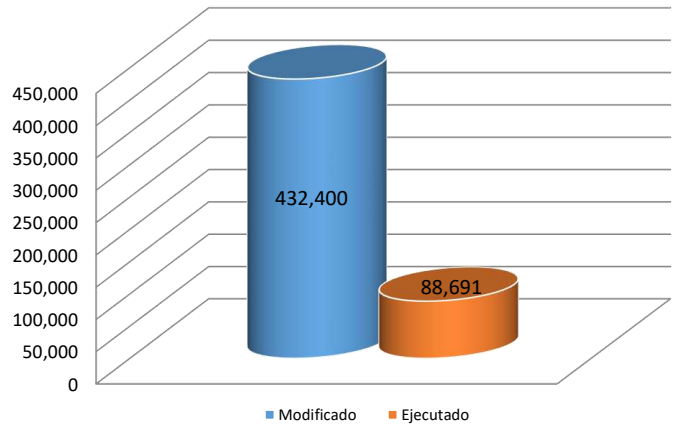
MINISTERIO DE ECONOMÍA Y FINANZAS
DIRECCIÓN DE PRESUPUESTO DE LA NACIÓN
GRÁFICAS DE EJECUCIÓN PRELIMINAR DEL PRESUPUESTO MODIFICADO DE FUNCIONAMIENTO E INVERSIÓN
DEL MINISTERIO DE ECONOMÍA Y FINANZAS
POR GRUPO DE GASTO, AL 30 DE ABRIL DE 2023
 (En Balboas)



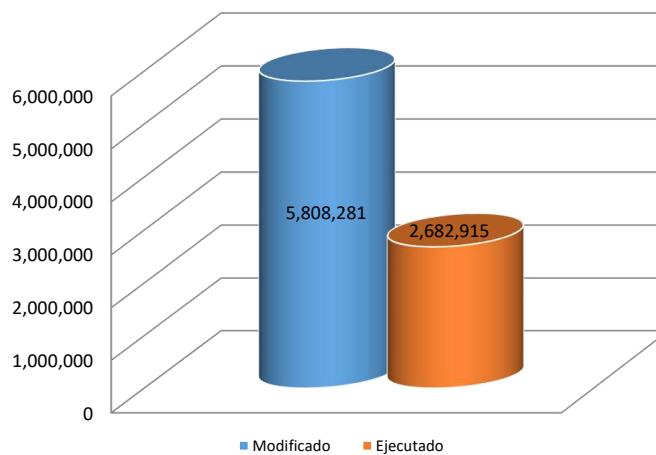
MATERIALES Y SUMINISTROS (Funcionamiento)



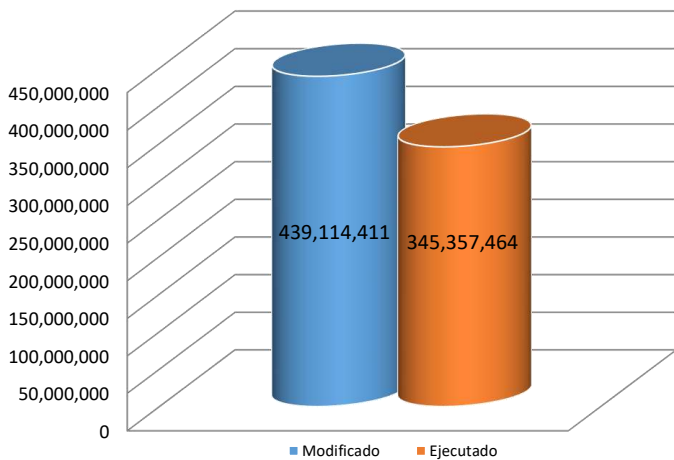
MATERIALES Y SUMINISTROS (Inversión)



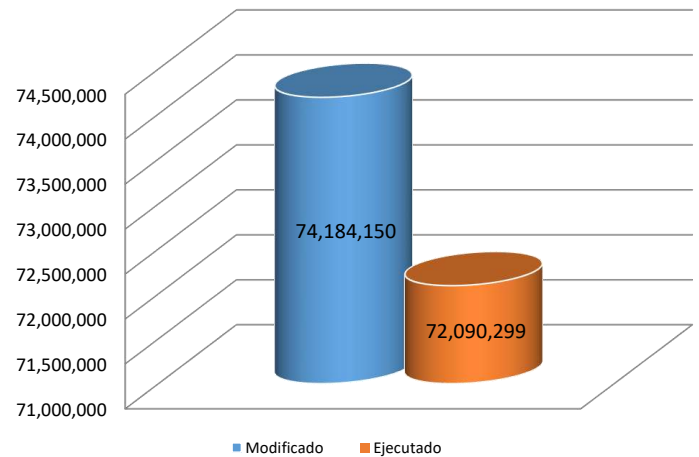
MAQUINARIA Y EQUIPO (Inversión)



TRANSFERENCIAS CORRIENTES (Funcionamiento)



TRANSFERENCIAS DE CAPITAL (Inversión)



MINISTERIO DE ECONOMÍA Y FINANZAS
DIRECCIÓN DE PRESUPUESTO DE LA NACIÓN
EJECUCIÓN PRELIMINAR DEL PRESUPUESTO MODIFICADO DE FUNCIONAMIENTO E INVERSIÓN
POR OBJETO DE GASTO, SIN TRANSFERENCIAS INTERINSTITUCIONALES
DEL MINISTERIO DE ECONOMÍA Y FINANZAS

AL 31 DE MAYO DE 2023

(En Balboas)

Detalle	Funcionamiento			Inversión		
	Modificado	Ejecutado	Ejecución (%)	Modificado	Ejecutado	Ejecución (%)
TOTAL MINISTERIO DE ECONOMÍA Y FINANZAS	495,631,979	241,533,724	48.7%	131,552,658	34,873,848	26.5%
0 SERVICIOS PERSONALES	75,732,889	24,548,302	32.4%	275,715	48,835	17.7%
001 PERSONAL FIJO (SUELDOS)	55,116,164	19,620,939	35.6%	-	-	-
002 PERSONAL TRANSITORIO (SUELDOS)	749,220	99,773	13.3%	-	-	-
004 PERSONAL TRANSITORIO PARA INVERSIONES	-	-	-	204,000	41,933	20.6%
011 SOBRESUELDOS POR ANTIGUEDAD	8,016	3,201	39.9%	-	-	-
030 GASTOS DE REPRESENTACION FIJOS	1,001,200	374,117	37.4%	-	-	-
050 XIII MES	1,765,650	507,872	28.8%	2,750	361	13.1%
071 CUOTA PATRONAL DE SEGURO SOCIAL	6,989,040	2,556,056	36.6%	54,392	5,176	9.5%
072 CUOTA PATRONAL DE SEGURO EDUCATIVO	840,377	300,526	35.8%	6,624	629	9.5%
073 CUOTA PATRONAL DE RIESGO PROFESIONAL	855,668	306,138	35.8%	6,624	629	9.5%
074 CUOTA PATRONAL PARA EL FONDO COMPLEMENTARIO	167,673	54,216	32.3%	1,325	107	8.1%
082 INCENTIVOS	2,849,906	0	0.0%	-	-	-
091 SUELDOS	2,958,000	609,598	20.6%	-	-	-
094 GASTOS DE REPRESENTACION FIJOS	168,900	9,000	5.3%	-	-	-
096 GASTOS DE REPRESENTACIÓN FIJO	189,105	7,201	3.8%	-	-	-
098 XIII MES	1,021,195	2,948	0.3%	-	-	-
099 CONTRIBUCIONES A LA SEGURIDAD SOCIAL	1,052,775	96,717	9.2%	-	-	-
1 SERVICIOS NO PERSONALES	78,798,639	30,858,427	39.2%	31,490,955	3,930,585	12.5%
101 ALQUILER DE EDIFICIOS Y LOCALES	8,512,219	259,788	3.1%	385,000	124,597	32.4%
102 ALQUILER DE EQUIPO ELECTRONICO	55,000	0	0.0%	10,000	2,841	28.4%
103 ALQUILER DE EQUIPO DE OFICINA	926,715	272,850	29.4%	-	-	-
104 ALQUILER DE EQUIPO DE PRODUCCION	101,000	47,647	47.2%	-	-	-
105 ALQUILER DE EQUIPO DE TRANSPORTE	91,400	0	0.0%	-	-	-
106 TERRENOS	300,000	0	0.0%	-	-	-
109 OTROS ALQUILERES	569,250	249,731	43.9%	100,800	100,777	100.0%
111 AGUA	418,000	102,699	24.6%	-	-	-
112 ASEO	190,000	25,416	13.4%	-	-	-
113 CORREO	74,500	834	1.1%	-	-	-
114 ENERGIA ELECTRICA	1,308,294	555,506	42.5%	-	-	-
115 TELECOMUNICACIONES	195,484	0	0.0%	2,400	0	0.0%
116 SERVICIO DE TRANSMISION DE DATOS	1,221,221	61,809	5.1%	165,691	154,354	93.2%
117 SERVICIO DE TELEFONÍA CELULAR	60,000	0	0.0%	-	-	-
119 OTROS SERVICIOS BÁSICOS	8,000	0	0.0%	-	-	-
120 IMPRESION, ENCUADERNACION Y OTROS	537,433	9,835	1.8%	-	-	-
131 ANUNCIOS Y AVISOS	982,462	23,647	2.4%	-	-	-
132 PROMOCION Y PUBLICIDAD	2,104,759	12,305	0.6%	-	-	-
141 VIATICOS DENTRO DEL PAIS	1,164,656	105,269	9.0%	-	-	-
142 VIATICOS EN EL EXTERIOR	1,173,593	117,600	10.0%	-	-	-
143 VIATICOS A OTRAS PERSONAS	143,954	5,350	3.7%	-	-	-
151 TRANSPORTE DENTRO DEL PAIS	349,991	19,203	5.5%	-	-	-
152 TRANSPORTE DE O PARA EL EXTERIOR	711,525	113,081	15.9%	-	-	-
153 TRANSPORTE DE OTRAS PERSONAS	78,754	4,266	5.4%	-	-	-
154 TRANSPORTE DE BIENES	172,951	6	0.0%	-	-	-
161 ALMACENAJE Y SERVICIOS ADUANEROS	205,593	0	0.0%	-	-	-
162 COMISIONES Y GASTOS BANCARIOS	1,091,639	1,806	0.2%	-	-	-
163 GASTOS JUDICIALES	1,820,680	650,257	35.7%	-	-	-
164 GASTOS DE SEGUROS	950,100	0	0.0%	-	-	-
165 SERVICIOS COMERCIALES	4,918,154	639,884	13.0%	5,701,585	1,486,412	26.1%
166 SERVICIOS MEDICOS EN EL PAIS	4,124	0	0.0%	-	-	-
169 OTROS SERVICIOS COMERCIALES Y FINANCIEROS	10,160,784	5,195,498	51.1%	8,164,975	280,843	3.4%
171 CONSULTORIAS	9,739,125	5,165,607	53.0%	13,983,229	1,056,967	7.6%
172 SERVICIOS ESPECIALES	444,000	311,160	70.1%	237,600	0	0.0%
181 MANTENIMIENTO Y REP. DE EDIFICIOS	2,012,393	0	0.0%	175,000	0	0.0%
182 MANT. Y REP. DE MAQUINARIAS Y OTROS EQ.	932,057	33,025	3.5%	-	-	-

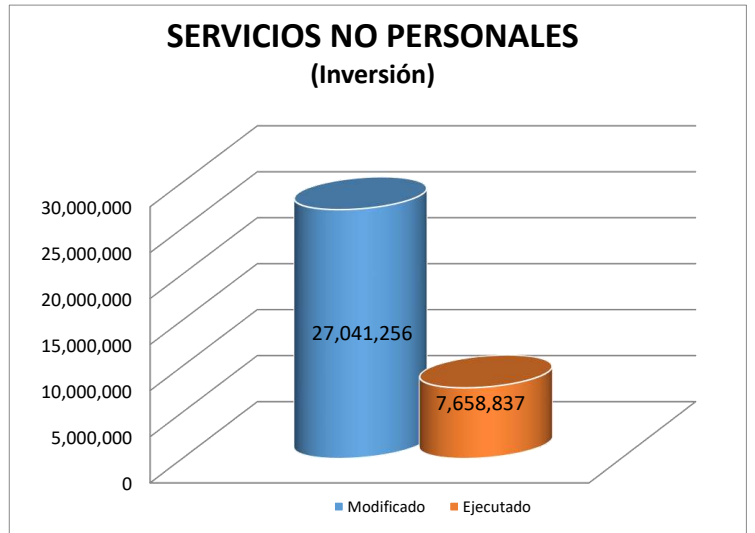
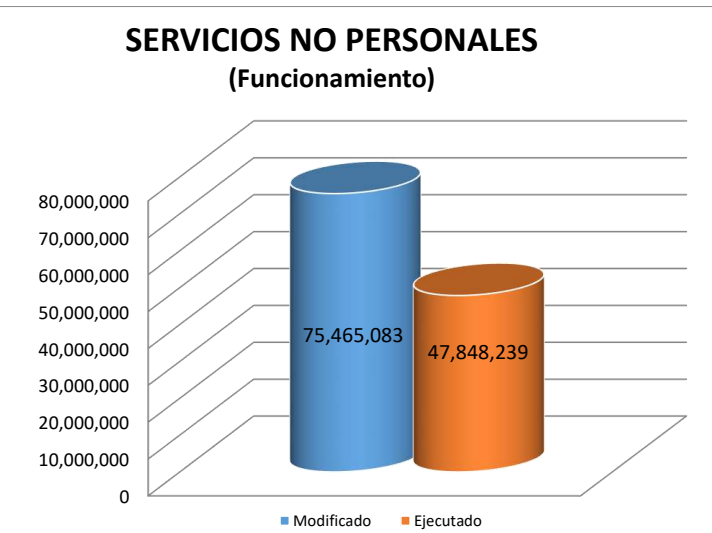
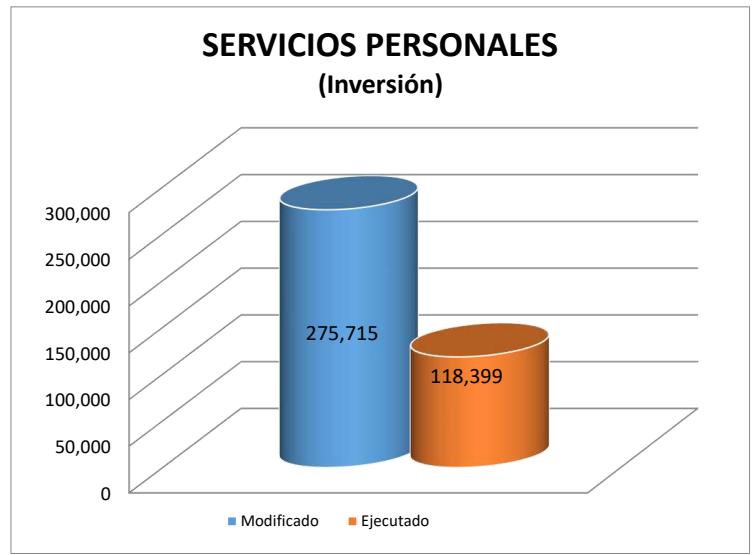
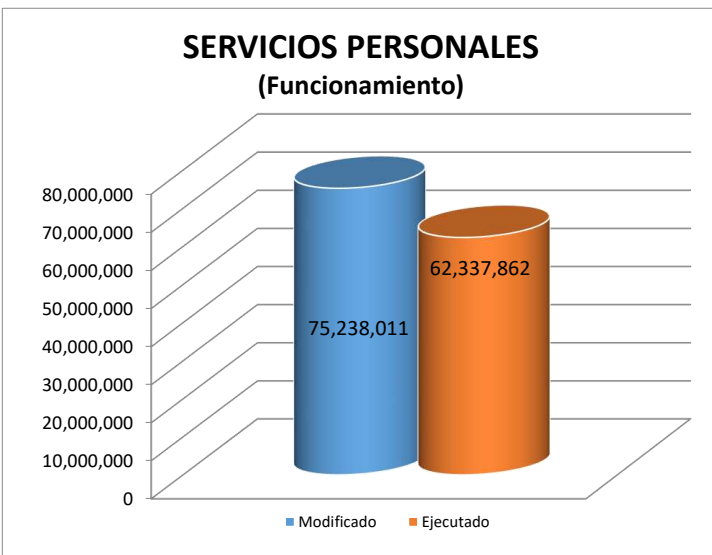
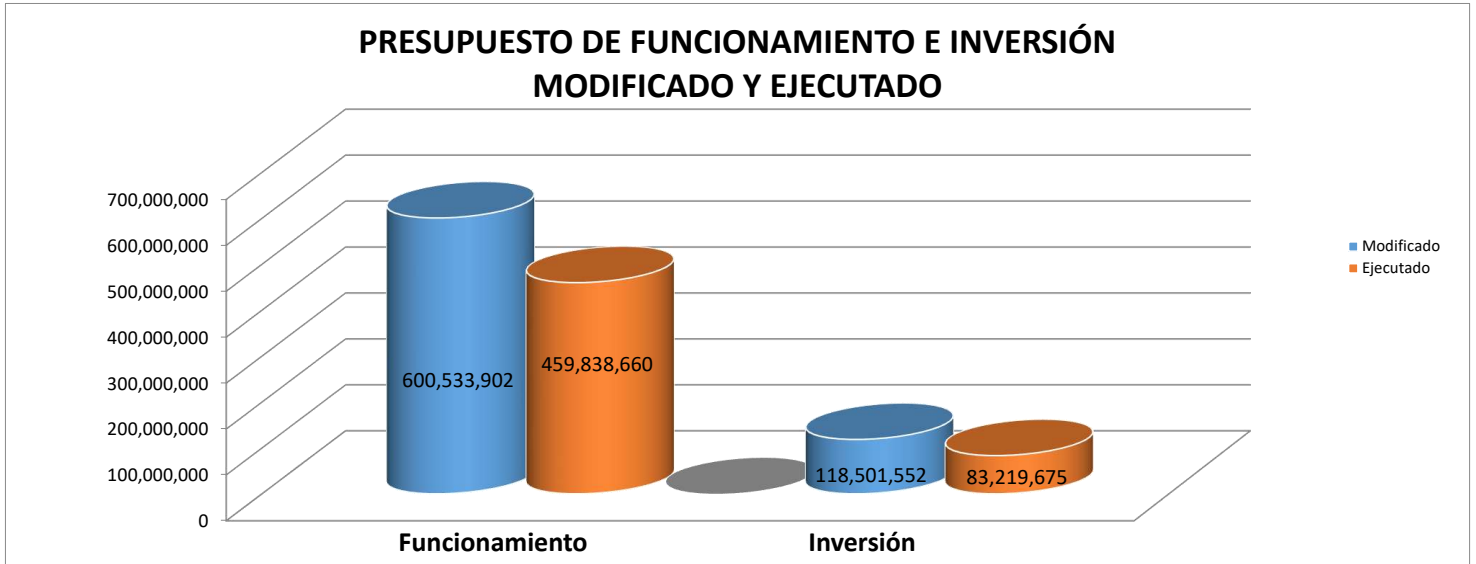
183	MANTENIMIENTO Y REPARACION DE MOBILIARIO	227,584	0	0.0%	-	-	-
184	MANT. Y REP. DE OBRAS	148,758	0	0.0%	-	-	-
185	MANT. DE EQUIPO DE COMPUTACION	3,722,950	1,300,341	34.9%	2,172,326	711,757	32.8%
189	OTROS MANTENIMIENTOS Y REPARACIONES	1,558,502	1,234,705	79.2%	-	-	-
191	ALQUILERES	611,382	3,510	0.6%	-	-	-
192	SERVICIOS BÁSICOS	290,318	288,199	99.3%	-	-	-
193	IMPRESIÓN, ENCUADERNACIÓN Y OTROS	4,104	4,083	99.5%	-	-	-
194	INFORMACIÓN Y PUBLICIDAD	464,258	74,146	16.0%	-	-	-
195	VIÁTICOS	22,899	18,214	79.5%	-	-	-
196	TRANSPORTE DE PERSONAS Y BIENES	62,703	9,330	14.9%	-	-	-
197	SERVICIOS COMERCIALES Y FINANCIEROS	12,481,186	9,537,577	76.4%	-	-	-
198	CONSULTORÍAS Y SERVICIOS ESPECIALES	4,561,568	3,821,589	83.8%	380,249	0	0.0%
199	MANTENIMIENTO Y REPARACIÓN	912,617	582,656	63.8%	12,100	12,038	99.5%
2	MATERIALES Y SUMINISTROS	5,820,802	730,804	12.6%	234,900	770	0.3%
201	ALIMENTOS PARA CONSUMO HUMANO	441,091	49,581	11.2%	-	-	-
202	ALIMENTOS PARA ANIMALES	5,000	0	0.0%	-	-	-
203	BEBIDAS	105,692	27,628	26.1%	-	-	-
211	ACABADO TEXTIL	173,031	921	0.5%	-	-	-
212	CALZADO	49,902	5,338	10.7%	-	-	-
213	HILADOS Y TELAS	1,375	0	0.0%	-	-	-
214	PRENDAS DE VESTIR	478,011	31,476	6.6%	-	-	-
221	DIESEL	357,650	0	0.0%	-	-	-
222	GAS	309	235	76.0%	-	-	-
223	GASOLINA	227,182	120	0.1%	-	-	-
224	LUBRICANTES	34,722	198	0.6%	-	-	-
229	OTROS COMBUSTIBLES	1,309	278	21.2%	-	-	-
231	IMPRESOS	681,230	5,293	0.8%	-	-	-
232	PAPELERIA	406,921	111,669	27.4%	-	-	-
239	OTROS PRODUCTOS DE PAPEL Y CARTON	257,852	28,014	10.9%	-	-	-
241	ABONOS Y FERTILIZANTES	412	0	0.0%	-	-	-
242	INSECTICIDAS, FUMIGANTES Y OTROS	34,768	8,865	25.5%	-	-	-
243	PINTURAS, COLORANTES Y TINTES	126,048	25,869	20.5%	-	-	-
244	PRODUCTOS MEDICINALES Y FARMACEUTICOS	53,400	0	0.0%	-	-	-
249	OTROS PRODUCTOS QUIMICOS	97,583	6,831	7.0%	-	-	-
251	ASFALTO	22,687	0	0.0%	-	-	-
252	CEMENTO	4,124	0	0.0%	-	-	-
253	MADERA	5,348	133	2.5%	-	-	-
254	MATERIAL DE FONTANERÍA	19,315	3,463	17.9%	-	-	-
255	MATERIAL ELECTRICO	67,762	14,690	21.7%	-	-	-
256	MATERIAL METALICO	24,179	4,370	18.1%	-	-	-
257	PIEDRA Y ARENA	5,074	0	0.0%	-	-	-
259	OTROS MATERIALES DE CONSTRUCCION	23,191	1,609	6.9%	-	-	-
261	ARTICULOS O PRODUCTOS	23,742	406	1.7%	-	-	-
262	HERRAMIENTAS E INSTRUMENTOS	53,090	14,718	27.7%	-	-	-
263	MATERIAL Y ARTÍCULOS DE SEGURIDAD	37,321	5,560	14.9%	-	-	-
265	MATERIALES Y SUMINISTROS DE COMPUTACION	528,910	18,577	3.5%	234,900	770	0.3%
269	OTROS PRODUCTOS VARIOS	43,798	7,811	17.8%	-	-	-
271	UTILES DE COCINA Y COMEDOR	31,350	4,497	14.3%	-	-	-
272	UTILES DEPORTIVOS Y RECREATIVOS	4,022	0	0.0%	-	-	-
273	UTILES DE ASEO Y LIMPIEZA	240,792	71,672	29.8%	-	-	-
274	UTILES MEDICOS Y DE LABORATORIOS	60,000	13,992	23.3%	-	-	-
275	UTILES Y MATERIALES DE OFICINA	450,297	102,574	22.8%	-	-	-
277	INSTRUMENTAL MEDICO Y QUIRURGICO	8,000	75	0.9%	-	-	-
278	ARTICULOS DE PROTESIS Y REHABILITACION	309	0	0.0%	-	-	-
279	OTROS UTILES Y MATERIALES	16,027	1,723	10.8%	-	-	-
280	REPUESTOS	513,612	62,881	12.2%	-	-	-
291	ALIMENTOS Y BEBIDAS	18,070	15,478	85.7%	-	-	-
293	COMBUSTIBLES Y LUBRICANTES	58,723	58,719	100.0%	-	-	-
294	PRODUCTOS DE PAPEL Y CARTÓN	134	116	86.7%	-	-	-
295	PRODUCTOS QUÍMICOS Y CONEXOS	304	299	98.5%	-	-	-
296	MATERIALES PARA CONSTRUCCIÓN Y MANTENIMIENTO	625	350	56.0%	-	-	-
297	PRODUCTOS VARIOS	23,467	22,974	97.9%	-	-	-
298	ÚTILES Y MATERIALES DIVERSOS	380	241	63.3%	-	-	-
299	REPUESTOS	2,661	1,563	58.7%	-	-	-

3	MAQUINARIA Y EQUIPO	6,415,059	424,325	6.6%	11,643,138	351,204	3.0%
301	MAQUINARIA Y EQUIPO DE COMUNICACIONES	11,224	0	0.0%	100,530	530	0.5%
302	MAQUINARIA Y EQUIPO AGROPECUARIO	4,980	0	0.0%	35,000	28,628	81.8%
304	MAQUINARIA Y EQUIPO DE CONSTRUCCIÓN	2,062	0	0.0%	71,155	71,155	100.0%
305	MAQUINARIA Y EQUIPO DE ENERGÍA	1,000	0	0.0%	60,000	0	0.0%
308	MAQUINARIA Y EQUIPO DE TALLERES Y ALMACENES	18,561	0	0.0%	-	-	-
309	OTRAS MAQUINARIAS Y EQUIPOS DE PRODUCCION	18,561	0	0.0%	-	-	-
313	MARÍTIMO	10,311	0	0.0%	-	-	-
314	TERRESTRE	2,037,566	289,280	14.2%	99,000	92,020	92.9%
319	OTRA MAQUINARIA Y EQUIPO DE TRANSPORTE	-	-	-	1,267,059	0	0.0%
320	EQUIPO EDUCACIONAL Y RECREATIVO	23,811	501	2.1%	-	-	-
332	EQUIPO DE LABORATORIOS	50,000	0	0.0%	-	-	-
340	EQUIPO DE OFICINA	67,725	0	0.0%	-	-	-
350	MOBILIARIO DE OFICINA	754,809	42,214	5.6%	239,881	20,165	8.4%
370	MAQUINARIA Y EQUIPOS VARIOS	417,263	57,796	13.9%	1,161,673	70,192	6.0%
380	EQUIPO DE COMPUTACION	2,997,186	34,534	1.2%	8,552,706	16,673	0.2%
396	MOBILIARIO	-	-	-	8,699	8,698	100.0%
398	MAQUINARIA Y EQUIPOS VARIOS	-	-	-	4,280	0	0.0%
399	EQUIPO DE COMPUTACIÓN	-	-	-	43,155	43,144	100.0%
5	CONSTRUCCIONES POR CONTRATO	0	0	-	13,070,027	0	0.0%
502	AVENIDAS, CALLES Y ACERAS	-	-	-	2,352,489	0	0.0%
511	EDIFICIOS DE ADMINISTRACIÓN	-	-	-	6,150,963	0	0.0%
544	SANEAMIENTO DE TIERRAS	-	-	-	4,376,575	0	0.0%
592	EDIFICACIONES	-	-	-	190,000	0	0.0%
6	TRANSFERENCIAS CORRIENTES	328,864,590	184,971,866	56.2%	679,173	108,253	-
611	DONATIVOS A PERSONAS	110,000	33,950	30.9%	-	-	-
612	INDEMNIZACIONES LABORALES	470,894	470,894	100.0%	-	-	-
613	INDEMNIZACIONES ESPECIALES	1,000	0	0.0%	-	-	-
614	BONIFICACION POR ANTIGUEDAD	598,000	452,148	75.6%	-	-	-
622	BECAS UNIVERSITARIAS	6,000	0	0.0%	-	-	-
623	BECAS DE POST-GRADOS, MAESTRÍAS Y DOCTORADOS	120,800	0	0.0%	-	-	-
624	CAPACITACIÓN Y ESTUDIOS	1,401,643	58,804	4.2%	679,173	108,253	15.9%
631	SUBSIDIOS BENÉFICOS	2,263,000	567,714	25.1%	-	-	-
632	SUBSIDIOS CULTURALES Y CIENTÍFICOS	7,500	7,500	100.0%	-	-	-
634	SUBSIDIOS EDUCACIONALES	52,000	52,000	100.0%	-	-	-
635	EMPRESAS PRODUCTORAS Y COMERCIALES	255,227,282	159,366,170	62.4%	-	-	-
637	INDEMNIZACIONES A INSTITUCIONES PRIVADAS	35,000,000	4,778,073	13.7%	-	-	-
639	OTRAS SIN FINES DE LUCRO	143,500	17,350	12.1%	-	-	-
648	PROPIAS	30,000,000	18,525,700	61.8%	-	-	-
662	CUOTAS A ORGANISMOS CENTROAMERICANOS	912,560	456,260	50.0%	-	-	-
663	CUOTAS A ORGANISMOS INTERAMERICANOS	392,794	181,704	46.3%	-	-	-
664	CUOTAS A ORGANISMOS MUNDIALES	2,141,517	0	0.0%	-	-	-
693	BECAS DE ESTUDIOS	16,100	3,600	22.4%	-	-	-
7	TRANSFERENCIAS DE CAPITAL	0	0	-	74,158,750	30,434,200	41.0%
701	A EMPRESAS	-	-	-	41,630,750	0	0.0%
702	A INSTITUCIONES SIN FINES DE LUCRO	-	-	-	50,000	50,000	100.0%
721	APORTES A ORGANISMOS INTERNACIONALES	-	-	-	32,478,000	30,384,200	93.6%

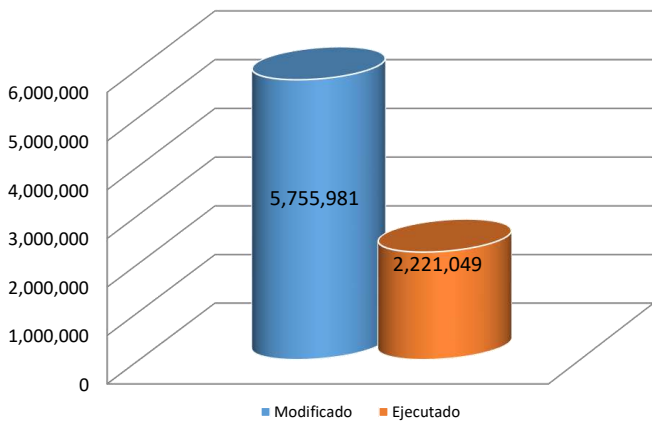
Fuente: Información del Consolidado de SIAFPA.

Nota: Toda la información contenida en este informe es preliminar.

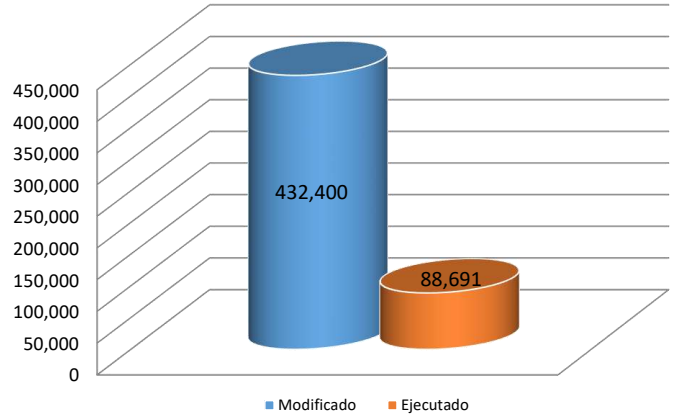
MINISTERIO DE ECONOMÍA Y FINANZAS
DIRECCIÓN DE PRESUPUESTO DE LA NACIÓN
GRÁFICAS DE EJECUCIÓN PRELIMINAR DEL PRESUPUESTO MODIFICADO DE FUNCIONAMIENTO E INVERSIÓN
DEL MINISTERIO DE ECONOMÍA Y FINANZAS
POR GRUPO DE GASTO, AL 31 DE MAYO DE 2023
 (En Balboas)



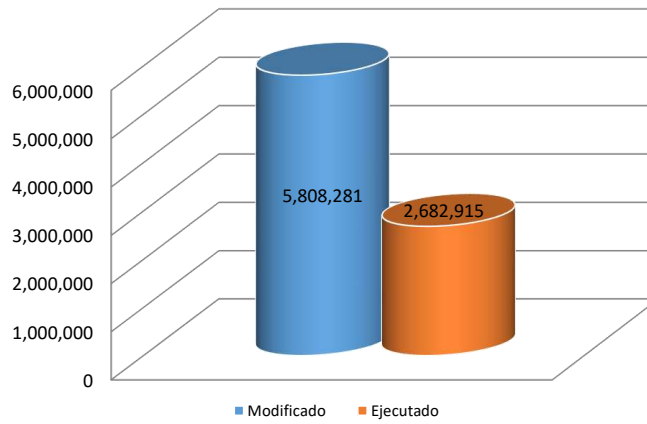
MATERIALES Y SUMINISTROS (Funcionamiento)



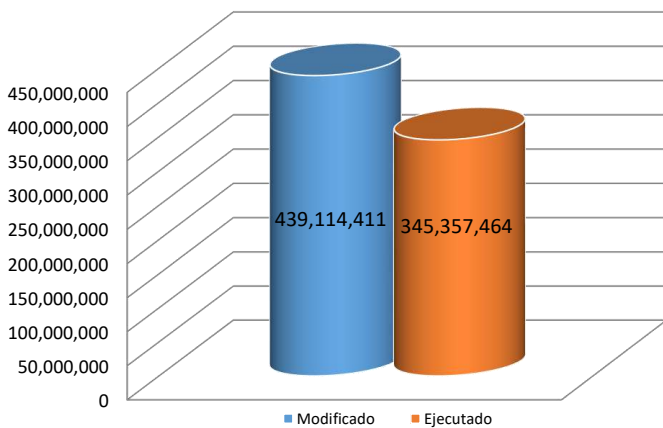
MATERIALES Y SUMINISTROS (Inversión)



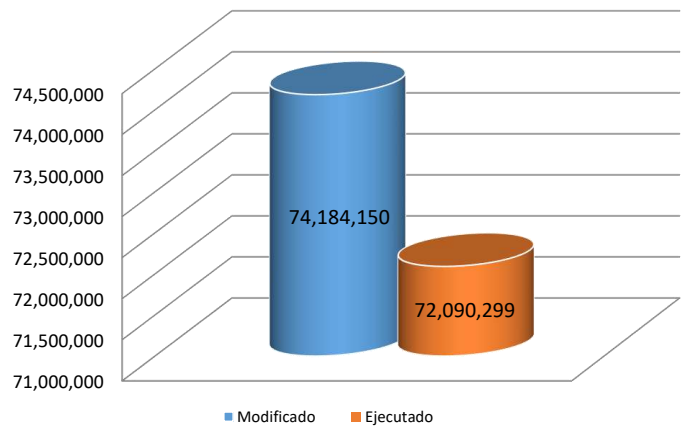
MAQUINARIA Y EQUIPO (Inversión)



TRANSFERENCIAS CORRIENTES (Funcionamiento)



TRANSFERENCIAS DE CAPITAL (Inversión)



MINISTERIO DE ECONOMÍA Y FINANZAS
DIRECCIÓN DE PRESUPUESTO DE LA NACIÓN
EJECUCIÓN PRELIMINAR DEL PRESUPUESTO MODIFICADO DE FUNCIONAMIENTO E INVERSIÓN
POR OBJETO DE GASTO, SIN TRANSFERENCIAS INTERINSTITUCIONALES
DEL MINISTERIO DE ECONOMÍA Y FINANZAS
AL 30 DE JUNIO DE 2023
 (En Balboas)

Detalle	Funcionamiento			Inversión		
	Modificado	Ejecutado	Ejecución (%)	Modificado	Ejecutado	Ejecución (%)
TOTAL MINISTERIO DE ECONOMÍA Y FINANZAS	495,335,477	279,620,965	56.5%	131,635,599	76,736,049	58.3%
0 SERVICIOS PERSONALES	75,946,889	29,158,950	38.4%	275,715	58,657	21.3%
001 PERSONAL FIJO (SUELDOS)	55,132,280	23,517,852	42.7%	-	-	-
002 PERSONAL TRANSITORIO (SUELDOS)	748,104	119,173	15.9%	-	-	-
004 PERSONAL TRANSITORIO PARA INVERSIONES	-	-	-	204,000	50,433	24.7%
011 SOBRESUELDOS POR ANTIGUEDAD	8,016	3,869	48.3%	-	-	-
030 GASTOS DE REPRESENTACION FIJOS	1,001,200	446,567	44.6%	-	-	-
050 XIII MES	1,765,650	507,872	28.8%	2,750	361	13.1%
071 CUOTA PATRONAL DE SEGURO SOCIAL	6,989,040	3,044,761	43.6%	54,392	6,217	11.4%
072 CUOTA PATRONAL DE SEGURO EDUCATIVO	840,377	359,281	42.8%	6,624	757	11.4%
073 CUOTA PATRONAL DE RIESGO PROFESIONAL	855,668	365,979	42.8%	6,624	757	11.4%
074 CUOTA PATRONAL PARA EL FONDO COMPLEMENTARIO	167,673	64,958	38.7%	1,325	133	10.0%
082 INCENTIVOS	3,048,906	0	0.0%	-	-	-
091 SUELDOS	2,958,000	612,344	20.7%	-	-	-
094 GASTOS DE REPRESENTACION FIJOS	168,900	9,000	5.3%	-	-	-
096 XIII MES	189,105	7,201	3.8%	-	-	-
098 GRATIFICACIONES, INCENTIVOS Y OTROS SERVICIOS PERS	1,021,195	2,948	0.3%	-	-	-
099 CONTRIBUCIONES A LA SEGURIDAD SOCIAL	1,052,775	97,144	9.2%	-	-	-
1 SERVICIOS NO PERSONALES	75,798,715	34,137,024	45.0%	31,521,755	4,149,883	13.2%
101 ALQUILER DE EDIFICIOS Y LOCALES	8,512,219	618,940	7.3%	385,000	144,114	37.4%
102 ALQUILER DE EQUIPO ELECTRONICO	35,000	0	0.0%	10,000	2,841	28.4%
103 ALQUILER DE EQUIPO DE OFICINA	846,715	272,850	32.2%	-	-	-
104 ALQUILER DE EQUIPO DE PRODUCCION	101,000	47,647	47.2%	-	-	-
105 ALQUILER DE EQUIPO DE TRANSPORTE	91,400	0	0.0%	-	-	-
106 TERRENOS	300,000	0	0.0%	-	-	-
109 OTROS ALQUILERES	569,250	251,073	44.1%	100,800	100,777	100.0%
111 AGUA	418,000	124,478	29.8%	-	-	-
112 ASEO	190,000	42,848	22.6%	-	-	-
113 CORREO	74,500	834	1.1%	-	-	-
114 ENERGIA ELECTRICA	1,308,294	664,042	50.8%	-	-	-
115 TELECOMUNICACIONES	195,484	17,562	9.0%	2,400	0	0.0%
116 SERVICIO DE TRANSMISION DE DATOS	1,221,221	541,369	44.3%	165,691	154,354	93.2%
117 SERVICIO DE TELEFONÍA CELULAR	60,000	0	0.0%	-	-	-
119 OTROS SERVICIOS BÁSICOS	8,000	0	0.0%	-	-	-
120 IMPRESION, ENCUADERNACION Y OTROS	538,733	10,575	2.0%	-	-	-
131 ANUNCIOS Y AVISOS	981,862	33,642	3.4%	-	-	-
132 PROMOCION Y PUBLICIDAD	1,155,259	512,305	44.3%	-	-	-
141 VIATICOS DENTRO DEL PAIS	1,171,321	125,245	10.7%	-	-	-
142 VIATICOS EN EL EXTERIOR	1,120,693	140,100	12.5%	-	-	-
143 VIATICOS A OTRAS PERSONAS	142,954	9,350	6.5%	-	-	-
151 TRANSPORTE DENTRO DEL PAIS	356,891	22,450	6.3%	-	-	-
152 TRANSPORTE DE O PARA EL EXTERIOR	711,525	138,867	19.5%	-	-	-
153 TRANSPORTE DE OTRAS PERSONAS	78,754	5,725	7.3%	-	-	-
154 TRANSPORTE DE BIENES	172,951	6	0.0%	-	-	-
161 ALMACENAJE Y SERVICIOS ADUANEROS	205,593	0	0.0%	-	-	-
162 COMISIONES Y GASTOS BANCARIOS	323,914	182,426	56.3%	-	-	-
163 GASTOS JUDICIALES	1,820,680	650,326	35.7%	-	-	-
164 GASTOS DE SEGUROS	851,100	0	0.0%	-	-	-
165 SERVICIOS COMERCIALES	4,929,154	787,337	16.0%	5,701,585	1,486,412	26.1%
166 SERVICIOS MEDICOS EN EL PAIS	4,124	0	0.0%	-	-	-
169 OTROS SERVICIOS COMERCIALES Y FINANCIEROS	9,585,137	5,652,422	59.0%	8,150,775	280,843	3.4%
171 CONSULTORIAS	9,395,359	5,165,607	55.0%	14,023,229	1,250,167	8.9%
172 SERVICIOS ESPECIALES	444,000	311,160	70.1%	237,600	0	0.0%
181 MANTENIMIENTO Y REP. DE EDIFICIOS	2,012,393	55,076	2.7%	175,000	0	0.0%
182 MANT. Y REP. DE MAQUINARIAS Y OTROS EQ.	846,976	36,455	4.3%	-	-	-

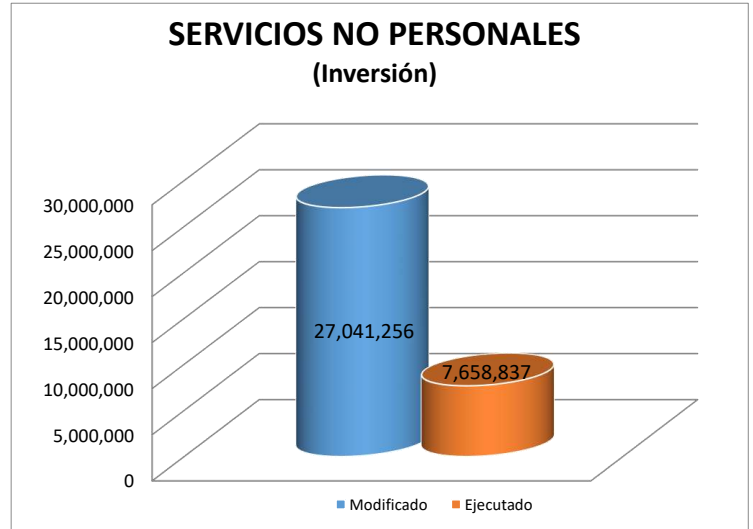
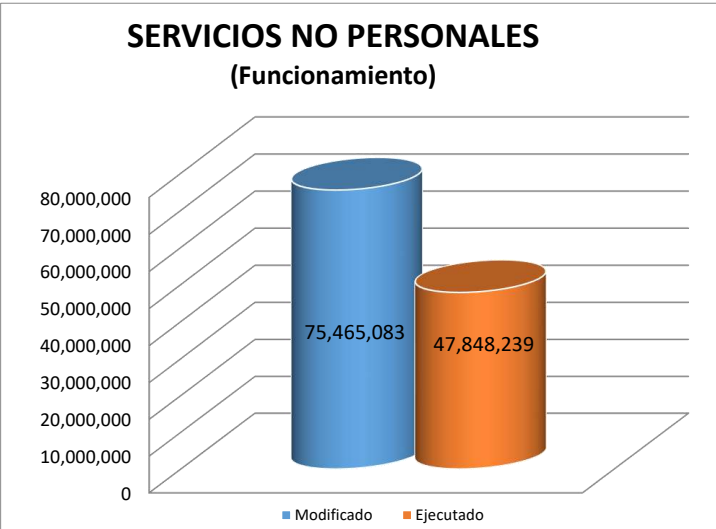
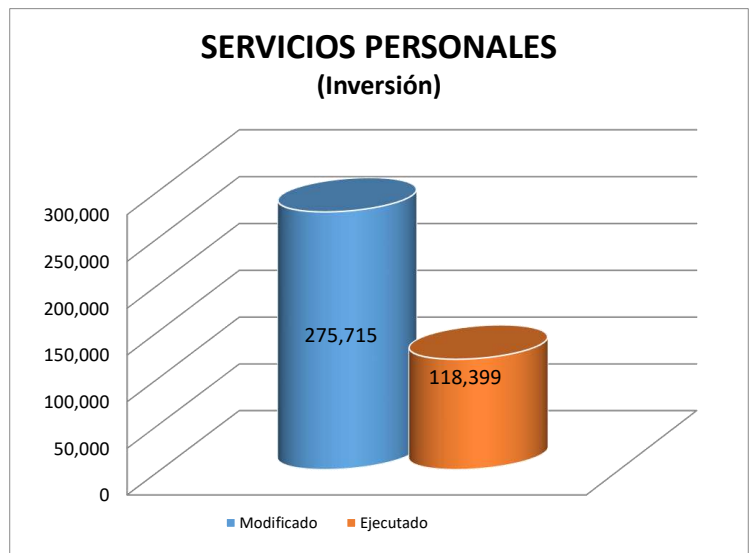
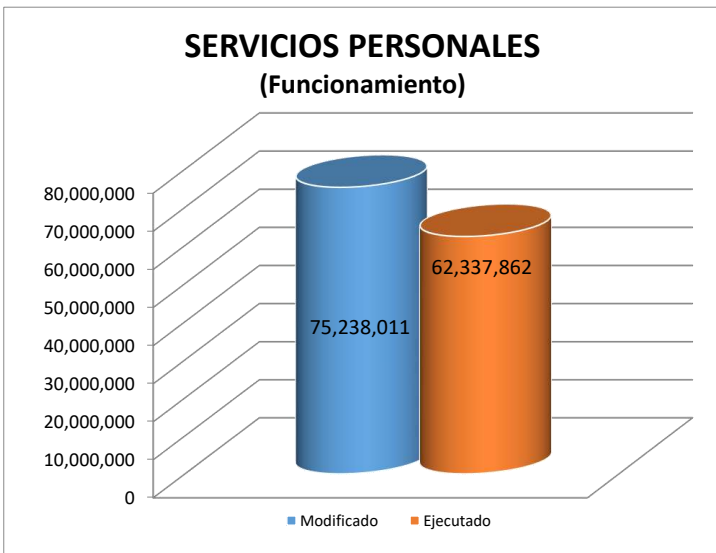
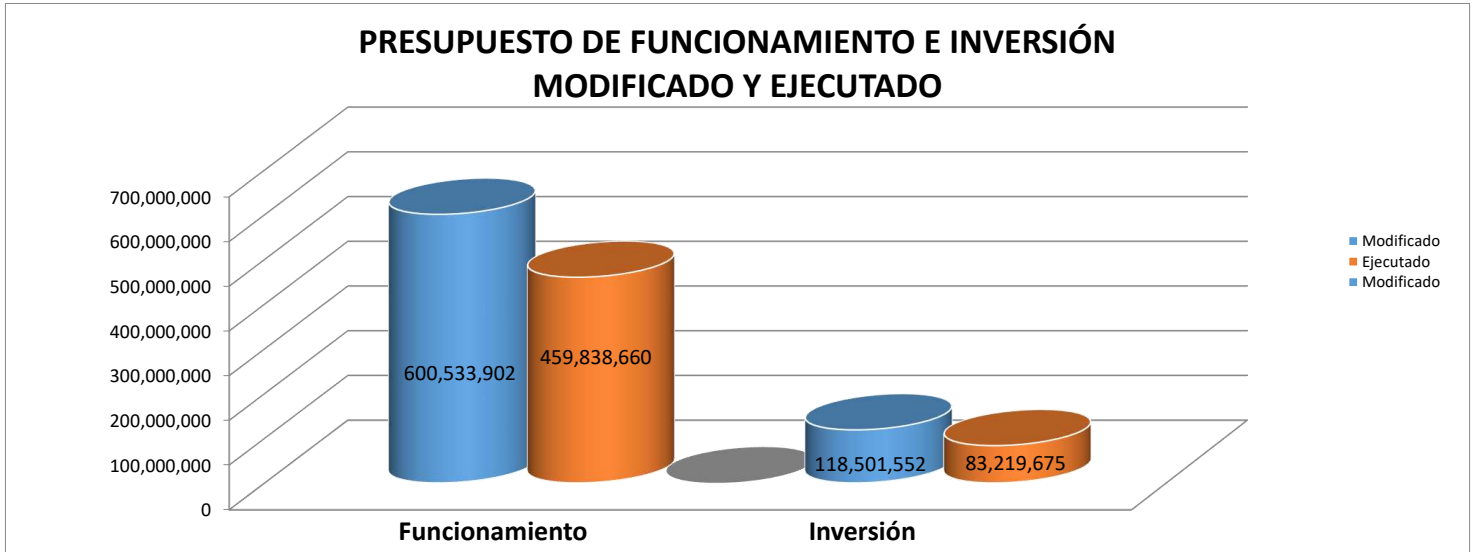
183	MANTENIMIENTO Y REPARACION DE MOBILIARIO	226,584	0	0.0%	-	-	-
184	MANT. Y REP. DE OBRAS	148,758	0	0.0%	-	-	-
185	MANT. DE EQUIPO DE COMPUTACION	3,473,450	1,303,541	37.5%	2,207,326	718,338	32.5%
189	OTROS MANTENIMIENTOS Y REPARACIONES	1,558,502	1,235,137	79.3%	-	-	-
191	ALQUILERES	611,382	3,510	0.6%	-	-	-
192	SERVICIOS BÁSICOS	290,318	288,199	99.3%	-	-	-
193	IMPRESIÓN, ENCUADERNACIÓN Y OTROS	4,104	4,083	99.5%	-	-	-
194	INFORMACIÓN Y PUBLICIDAD	464,258	124,141	26.7%	-	-	-
195	VIÁTICOS	23,046	19,484	84.5%	-	-	-
196	TRANSPORTE DE PERSONAS Y BIENES	62,986	36,285	57.6%	-	-	-
197	SERVICIOS COMERCIALES Y FINANCIEROS	12,680,686	10,297,887	81.2%	-	-	-
198	CONSULTORÍAS Y SERVICIOS ESPECIALES	4,561,568	3,821,589	83.8%	350,249	0	0.0%
199	MANTENIMIENTO Y REPARACIÓN	912,617	582,452	63.8%	12,100	12,038	99.5%
2	MATERIALES Y SUMINISTROS	6,015,557	981,112	16.3%	434,400	770	0.2%
201	ALIMENTOS PARA CONSUMO HUMANO	436,091	57,036	13.1%	-	-	-
202	ALIMENTOS PARA ANIMALES	5,000	2,013	40.3%	-	-	-
203	BEBIDAS	105,692	28,463	26.9%	-	-	-
211	ACABADO TEXTIL	173,031	921	0.5%	-	-	-
212	CALZADO	49,902	12,658	25.4%	-	-	-
213	HILADOS Y TELAS	1,375	0	0.0%	-	-	-
214	PRENDAS DE VESTIR	479,341	35,475	7.4%	-	-	-
221	DIESEL	357,650	54,293	15.2%	-	-	-
222	GAS	1,309	247	18.9%	-	-	-
223	GASOLINA	227,182	27,175	12.0%	-	-	-
224	LUBRICANTES	34,722	4,362	12.6%	-	-	-
229	OTROS COMBUSTIBLES	1,309	575	43.9%	-	-	-
231	IMPRESOS	680,230	26,863	3.9%	-	-	-
232	PAPELERIA	405,421	167,758	41.4%	-	-	-
239	OTROS PRODUCTOS DE PAPEL Y CARTON	256,342	25,103	9.8%	-	-	-
241	ABONOS Y FERTILIZANTES	412	0	0.0%	-	-	-
242	INSECTICIDAS, FUMIGANTES Y OTROS	35,768	8,865	24.8%	-	-	-
243	PINTURAS, COLORANTES Y TINTES	125,048	32,256	25.8%	-	-	-
244	PRODUCTOS MEDICINALES Y FARMACEUTICOS	53,400	0	0.0%	-	-	-
249	OTROS PRODUCTOS QUIMICOS	96,213	10,783	11.2%	-	-	-
251	ASFALTO	22,687	0	0.0%	-	-	-
252	CEMENTO	4,124	771	18.7%	-	-	-
253	MADERA	5,348	158	3.0%	-	-	-
254	MATERIAL DE FONTANERÍA	19,315	6,468	33.5%	-	-	-
255	MATERIAL ELECTRICO	67,762	27,693	40.9%	-	-	-
256	MATERIAL METALICO	24,179	4,310	17.8%	-	-	-
257	PIEDRA Y ARENA	5,074	974	19.2%	-	-	-
259	OTROS MATERIALES DE CONSTRUCCION	23,691	2,118	8.9%	-	-	-
261	ARTICULOS O PRODUCTOS	23,742	598	2.5%	-	-	-
262	HERRAMIENTAS E INSTRUMENTOS	58,090	13,392	23.1%	-	-	-
263	MATERIAL Y ARTÍCULOS DE SEGURIDAD	37,321	5,878	15.7%	-	-	-
265	MATERIALES Y SUMINISTROS DE COMPUTACION	728,110	18,604	2.6%	434,400	770	0.2%
269	OTROS PRODUCTOS VARIOS	52,308	11,770	22.5%	-	-	-
271	UTILES DE COCINA Y COMEDOR	31,350	4,516	14.4%	-	-	-
272	UTILES DEPORTIVOS Y RECREATIVOS	4,022	0	0.0%	-	-	-
273	UTILES DE ASEO Y LIMPIEZA	240,792	77,758	32.3%	-	-	-
274	UTILES MEDICOS Y DE LABORATORIOS	60,000	17,989	30.0%	-	-	-
275	UTILES Y MATERIALES DE OFICINA	450,297	113,218	25.1%	-	-	-
277	INSTRUMENTAL MEDICO Y QUIRURGICO	8,000	75	0.9%	-	-	-
278	ARTICULOS DE PROTESIS Y REHABILITACION	309	0	0.0%	-	-	-
279	OTROS UTILES Y MATERIALES	16,427	1,852	11.3%	-	-	-
280	REPUESTOS	502,652	78,871	15.7%	-	-	-
291	ALIMENTOS Y BEBIDAS	18,225	15,840	86.9%	-	-	-
293	COMBUSTIBLES Y LUBRICANTES	58,723	58,719	100.0%	-	-	-
294	PRODUCTOS DE PAPEL Y CARTÓN	134	116	86.7%	-	-	-
295	PRODUCTOS QUÍMICOS Y CONEXOS	304	299	98.5%	-	-	-
296	MATERIALES PARA CONSTRUCCIÓN Y MANTENIMIENTO	625	350	56.0%	-	-	-
297	PRODUCTOS VARIOS	23,467	22,974	97.9%	-	-	-
298	ÚTILES Y MATERIALES DIVERSOS	380	241	63.3%	-	-	-
299	REPUESTOS	2,661	718	27.0%	-	-	-

3	MAQUINARIA Y EQUIPO	6,198,648	900,115	-	11,695,279	353,665	3.0%
301	MAQUINARIA Y EQUIPO DE COMUNICACIONES	6,224	0	0.0%	62,730	530	0.8%
302	MAQUINARIA Y EQUIPO AGROPECUARIO	4,730	0	0.0%	35,000	28,628	81.8%
304	MAQUINARIA Y EQUIPO DE CONSTRUCCIÓN	-	-	-	71,155	71,155	100.0%
305	MAQUINARIA Y EQUIPO DE ENERGÍA	2,062	0	0.0%	60,000	0	0.0%
308	MAQUINARIA Y EQUIPO DE TALLERES Y ALMACENES	1,000	0	0.0%	-	-	-
309	OTRAS MAQUINARIAS Y EQUIPOS DE PRODUCCION	18,561	0	0.0%	-	-	-
313	MARÍTIMO	5,311	0	0.0%	-	-	-
314	TERRESTRE	1,842,566	731,652	39.7%	99,000	92,020	92.9%
319	OTRA MAQUINARIA Y EQUIPO DE TRANSPORTE	-	-	-	1,300,000	0	0.0%
320	EQUIPO EDUCACIONAL Y RECREATIVO	18,621	929	5.0%	-	-	-
332	EQUIPO DE LABORATORIOS	50,000	0	0.0%	-	-	-
340	EQUIPO DE OFICINA	62,725	235	0.4%	-	-	-
350	MOBILIARIO DE OFICINA	733,609	54,487	7.4%	239,881	20,165	8.4%
370	MAQUINARIA Y EQUIPOS VARIOS	387,263	59,748	15.4%	1,161,673	72,653	6.3%
380	EQUIPO DE COMPUTACION	3,065,976	53,064	1.7%	8,609,706	16,673	0.2%
396	MOBILIARIO	-	-	-	8,699	8,698	100.0%
398	MAQUINARIA Y EQUIPOS VARIOS	-	-	-	4,280	0	0.0%
399	EQUIPO DE COMPUTACIÓN	-	-	-	43,155	43,144	100.0%
5	CONSTRUCCIONES POR CONTRATO	0	0	-	12,870,527	0	0.0%
502	AVENIDAS, CALLES Y ACERAS	-	-	-	2,352,489	0	0.0%
511	EDIFICIOS DE ADMINISTRACIÓN	-	-	-	5,855,963	0	0.0%
544	SANEAMIENTO DE TIERRAS	-	-	-	4,376,575	0	0.0%
592	EDIFICACIONES	-	-	-	285,500	0	0.0%
6	TRANSFERENCIAS CORRIENTES	331,375,668	214,443,764	64.7%	679,173	108,253	15.9%
611	DONATIVOS A PERSONAS	114,000	35,150	30.8%	-	-	-
612	INDEMNIZACIONES LABORALES	470,894	470,894	100.0%	-	-	-
613	INDEMNIZACIONES ESPECIALES	1,000	0	0.0%	-	-	-
614	BONIFICACION POR ANTIGUEDAD	598,000	452,148	75.6%	-	-	-
622	BECAS UNIVERSITARIAS	6,000	0	0.0%	-	-	-
623	BECAS DE POST-GRADOS, MAESTRÍAS Y DOCTORADOS	245,800	0	0.0%	-	-	-
624	CAPACITACIÓN Y ESTUDIOS	1,257,143	59,221	4.7%	679,173	108,253	15.9%
631	SUBSIDIOS BENÉFICOS	2,263,000	567,714	25.1%	-	-	-
634	SUBSIDIOS EDUCACIONALES	52,000	52,000	100.0%	-	-	-
635	EMPRESAS PRODUCTORAS Y COMERCIALES	255,227,282	187,181,191	73.3%	-	-	-
637	INDEMNIZACIONES A INSTITUCIONES PRIVADAS	35,000,000	5,190,044	14.8%	-	-	-
639	OTRAS SIN FINES DE LUCRO	151,000	24,850	16.5%	-	-	-
648	PROPIAS	30,000,000	18,525,700	61.8%	-	-	-
662	CUOTAS A ORGANISMOS CENTROAMERICANOS	912,560	456,260	50.0%	-	-	-
663	CUOTAS A ORGANISMOS INTERAMERICANOS	392,794	181,704	46.3%	-	-	-
664	CUOTAS A ORGANISMOS MUNDIALES	4,668,095	1,243,289	26.6%	-	-	-
693	BECAS DE ESTUDIOS	16,100	3,600	22.4%	-	-	-
7	TRANSFERENCIAS DE CAPITAL	0	0	-	74,158,750	72,064,821	97.2%
701	A EMPRESAS	-	-	-	41,630,750	41,630,621	100.0%
702	A INSTITUCIONES SIN FINES DE LUCRO	-	-	-	50,000	50,000	100.0%
721	APORTES A ORGANISMOS INTERNACIONALES	-	-	-	32,478,000	30,384,200	93.6%

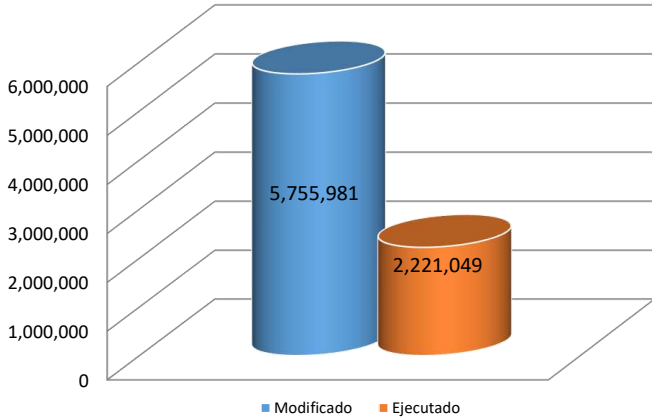
Fuente: Información del Consolidado de SIAFPA.

Nota: Toda la información contenida en este informe es preliminar.

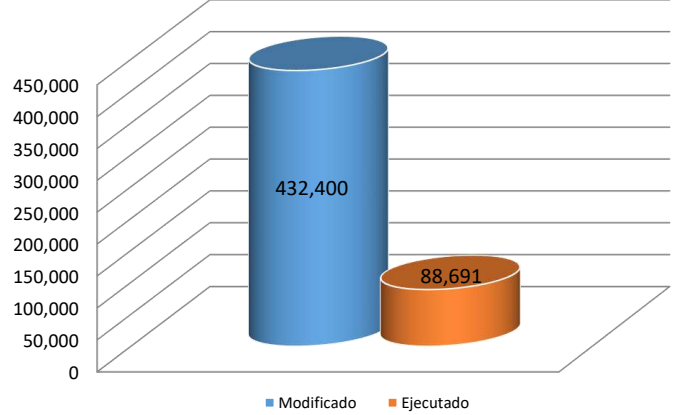
MINISTERIO DE ECONOMÍA Y FINANZAS
DIRECCIÓN DE PRESUPUESTO DE LA NACIÓN
GRÁFICAS DE EJECUCIÓN PRELIMINAR DEL PRESUPUESTO MODIFICADO DE FUNCIONAMIENTO E INVERSIÓN
DEL MINISTERIO DE ECONOMÍA Y FINANZAS
POR GRUPO DE GASTO, AL 30 DE JUNIO DE 2023
 (En Balboas)



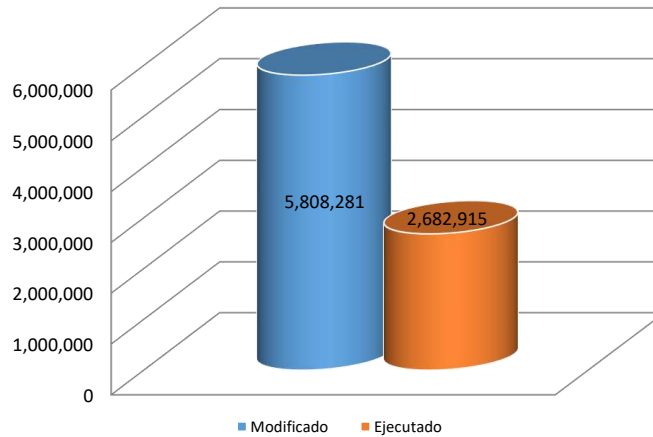
MATERIALES Y SUMINISTROS (Funcionamiento)



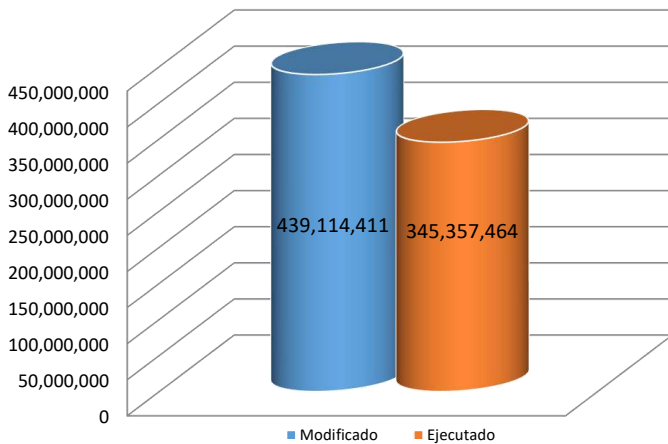
MATERIALES Y SUMINISTROS (Inversión)



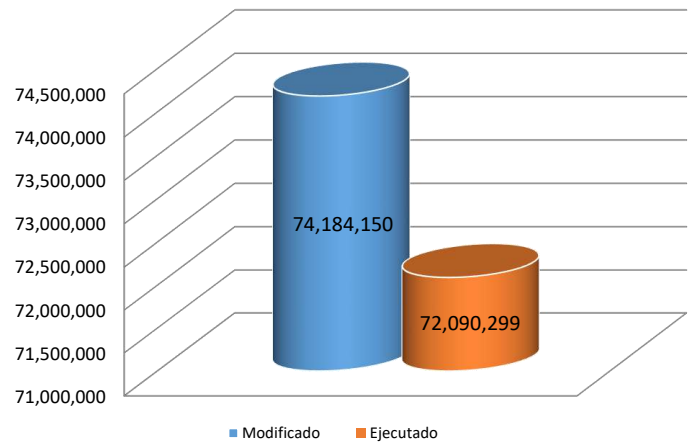
MAQUINARIA Y EQUIPO (Inversión)



TRANSFERENCIAS CORRIENTES (Funcionamiento)



TRANSFERENCIAS DE CAPITAL (Inversión)



MINISTERIO DE ECONOMÍA Y FINANZAS
DIRECCIÓN DE PRESUPUESTO DE LA NACIÓN
EJECUCIÓN PRELIMINAR DEL PRESUPUESTO MODIFICADO DE FUNCIONAMIENTO E INVERSIÓN
POR OBJETO DE GASTO, SIN TRANSFERENCIAS INTERINSTITUCIONALES
DEL MINISTERIO DE ECONOMÍA Y FINANZAS
AL 31 DE JULIO DE 2023
 (En Balboas)

Detalle	Funcionamiento			Inversión		
	Modificado	Ejecutado	Ejecución (%)	Modificado	Ejecutado	Ejecución (%)
TOTAL MINISTERIO DE ECONOMÍA Y FINANZAS	494,871,612	291,249,569	58.9%	122,485,171	76,819,176	62.7%
0 SERVICIOS PERSONALES	75,946,889	37,588,572	49.5%	275,715	73,134	26.5%
001 PERSONAL FIJO (SUELDOS)	54,867,280	29,402,380	53.6%	-	-	-
002 PERSONAL TRANSITORIO (SUELDOS)	726,214	148,273	20.4%	-	-	-
004 PERSONAL TRANSITORIO PARA INVERSIONES	-	-	-	204,000	63,183	31.0%
011 SOBRESUELDOS POR ANTIGUEDAD	8,016	4,869	60.7%	-	-	-
030 GASTOS DE REPRESENTACION FIJOS	1,001,200	565,242	56.5%	-	-	-
050 XIII MES	1,766,154	1,025,191	58.0%	2,750	727	26.4%
071 CUOTA PATRONAL DE SEGURO SOCIAL	6,990,928	3,591,815	51.4%	54,392	7,298	13.4%
072 CUOTA PATRONAL DE SEGURO EDUCATIVO	840,603	418,399	49.8%	6,624	884	13.3%
073 CUOTA PATRONAL DE RIESGO PROFESIONAL	855,894	426,319	49.8%	6,624	884	13.3%
074 CUOTA PATRONAL PARA EL FONDO COMPLEMENTARIO	167,719	75,720	45.1%	1,325	158	11.9%
082 INCENTIVOS	3,048,906	0	0.0%	-	-	-
091 SUELDOS	3,157,000	1,595,999	50.6%	-	-	-
094 GASTOS DE REPRESENTACION FIJOS	168,900	17,000	10.1%	-	-	-
096 XIII MES	189,105	94,001	49.7%	-	-	-
098 GRATIFICACIONES, INCENTIVOS Y OTROS SERVICIOS PERS	1,021,195	2,948	0.3%	-	-	-
099 CONTRIBUCIONES A LA SEGURIDAD SOCIAL	1,137,775	220,416	19.4%	-	-	-
1 SERVICIOS NO PERSONALES	75,487,995	35,572,561	47.1%	29,917,584	4,150,632	13.9%
101 ALQUILER DE EDIFICIOS Y LOCALES	8,508,219	1,083,630	12.7%	385,000	144,114	37.4%
102 ALQUILER DE EQUIPO ELECTRONICO	35,000	0	0.0%	10,000	2,841	28.4%
103 ALQUILER DE EQUIPO DE OFICINA	846,715	272,850	32.2%	-	-	-
104 ALQUILER DE EQUIPO DE PRODUCCION	101,000	47,647	47.2%	-	-	-
105 ALQUILER DE EQUIPO DE TRANSPORTE	91,400	0	0.0%	-	-	-
106 TERRENOS	300,000	0	0.0%	-	-	-
109 OTROS ALQUILERES	575,250	256,600	44.6%	100,800	100,777	100.0%
111 AGUA	418,000	146,319	35.0%	-	-	-
112 ASEO	190,000	57,273	30.1%	-	-	-
113 CORREO	74,500	834	1.1%	-	-	-
114 ENERGIA ELECTRICA	1,308,294	772,173	59.0%	-	-	-
115 TELECOMUNICACIONES	195,484	17,562	9.0%	2,400	0	0.0%
116 SERVICIO DE TRANSMISION DE DATOS	1,221,221	541,369	44.3%	165,691	154,354	93.2%
117 SERVICIO DE TELEFONIA CELULAR	60,000	0	0.0%	-	-	-
119 OTROS SERVICIOS BÁSICOS	8,000	0	0.0%	-	-	-
120 IMPRESION, ENCUADERNACION Y OTROS	546,403	19,377	3.5%	-	-	-
131 ANUNCIOS Y AVISOS	981,862	45,102	4.6%	-	-	-
132 PROMOCION Y PUBLICIDAD	1,145,979	508,927	44.4%	-	-	-
141 VIATICOS DENTRO DEL PAIS	1,193,121	160,663	13.5%	-	-	-
142 VIATICOS EN EL EXTERIOR	1,077,645	163,200	15.1%	-	-	-
143 VIATICOS A OTRAS PERSONAS	142,954	9,350	6.5%	-	-	-
151 TRANSPORTE DENTRO DEL PAIS	358,591	31,063	8.7%	-	-	-
152 TRANSPORTE DE O PARA EL EXTERIOR	745,650	161,870	21.7%	-	-	-
153 TRANSPORTE DE OTRAS PERSONAS	84,754	7,340	8.7%	-	-	-
154 TRANSPORTE DE BIENES	172,951	12	0.0%	-	-	-
161 ALMACENAJE Y SERVICIOS ADUANEROS	205,593	0	0.0%	-	-	-
162 COMISIONES Y GASTOS BANCARIOS	323,914	184,470	57.0%	-	-	-
163 GASTOS JUDICIALES	1,820,680	663,326	36.4%	-	-	-
164 GASTOS DE SEGUROS	851,100	0	0.0%	-	-	-
165 SERVICIOS COMERCIALES	4,932,202	831,386	16.9%	6,358,030	1,486,412	23.4%
166 SERVICIOS MEDICOS EN EL PAIS	4,124	0	0.0%	-	-	-
169 OTROS SERVICIOS COMERCIALES Y FINANCIEROS	9,448,434	5,663,628	59.9%	8,002,322	281,592	3.5%
171 CONSULTORIAS	9,379,109	5,165,607	55.1%	12,191,892	1,250,167	10.3%
172 SERVICIOS ESPECIALES	444,000	311,160	70.1%	237,600	0	0.0%
181 MANTENIMIENTO Y REP. DE EDIFICIOS	2,005,693	136,118	6.8%	175,000	0	0.0%
182 MANT. Y REP. DE MAQUINARIAS Y OTROS EQ.	847,176	38,658	4.6%	-	-	-

183	MANTENIMIENTO Y REPARACION DE MOBILIARIO	226,584	0	0.0%	-	-	-
184	MANT. Y REP. DE OBRAS	148,758	0	0.0%	-	-	-
185	MANT. DE EQUIPO DE COMPUTACION	3,296,518	1,316,595	39.9%	1,926,500	718,338	37.3%
189	OTROS MANTENIMIENTOS Y REPARACIONES	1,554,302	1,240,702	79.8%	-	-	-
191	ALQUILERES	611,382	20,734	3.4%	-	-	-
192	SERVICIOS BÁSICOS	290,318	288,199	99.3%	-	-	-
193	IMPRESIÓN, ENCUADERNACIÓN Y OTROS	4,104	4,083	99.5%	-	-	-
194	INFORMACIÓN Y PUBLICIDAD	464,258	124,141	26.7%	-	-	-
195	VIÁTICOS	27,371	22,203	81.1%	-	-	-
196	TRANSPORTE DE PERSONAS Y BIENES	64,301	37,860	58.9%	-	-	-
197	SERVICIOS COMERCIALES Y FINANCIEROS	12,680,896	10,771,547	84.9%	-	-	-
198	CONSULTORÍAS Y SERVICIOS ESPECIALES	4,561,568	3,821,589	83.8%	350,249	0	0.0%
199	MANTENIMIENTO Y REPARACIÓN	912,617	627,392	68.7%	12,100	12,038	99.5%
2	MATERIALES Y SUMINISTROS	6,071,949	1,156,911	19.1%	469,400	31,843	6.8%
201	ALIMENTOS PARA CONSUMO HUMANO	452,276	87,021	19.2%	-	-	-
202	ALIMENTOS PARA ANIMALES	5,000	2,013	40.3%	-	-	-
203	BEBIDAS	107,312	31,182	29.1%	-	-	-
211	ACABADO TEXTIL	173,031	921	0.5%	-	-	-
212	CALZADO	49,902	14,338	28.7%	-	-	-
213	HILADOS Y TELAS	1,375	856	62.3%	-	-	-
214	PRENDAS DE VESTIR	510,041	42,546	8.3%	-	-	-
221	DIESEL	357,650	68,866	19.3%	-	-	-
222	GAS	1,309	273	20.9%	-	-	-
223	GASOLINA	223,177	35,894	16.1%	-	-	-
224	LUBRICANTES	32,722	4,591	14.0%	-	-	-
229	OTROS COMBUSTIBLES	1,509	575	38.1%	-	-	-
231	IMPRESOS	680,185	29,252	4.3%	-	-	-
232	PAPELERIA	403,221	201,901	50.1%	-	-	-
239	OTROS PRODUCTOS DE PAPEL Y CARTON	256,342	25,103	9.8%	-	-	-
241	ABONOS Y FERTILIZANTES	412	0	0.0%	-	-	-
242	INSECTICIDAS, FUMIGANTES Y OTROS	45,768	9,530	20.8%	-	-	-
243	PINTURAS, COLORANTES Y TINTES	124,548	33,203	26.7%	-	-	-
244	PRODUCTOS MEDICINALES Y FARMACEUTICOS	53,400	0	0.0%	-	-	-
249	OTROS PRODUCTOS QUIMICOS	96,213	10,841	11.3%	-	-	-
251	ASFALTO	22,687	1,253	5.5%	-	-	-
252	CEMENTO	4,124	777	18.8%	-	-	-
253	MADERA	5,348	276	5.2%	-	-	-
254	MATERIAL DE FONTANERÍA	19,415	6,699	34.5%	-	-	-
255	MATERIAL ELECTRICO	71,512	29,641	41.4%	-	-	-
256	MATERIAL METALICO	24,179	5,194	21.5%	-	-	-
257	PIEDRA Y ARENA	5,074	1,003	19.8%	-	-	-
259	OTROS MATERIALES DE CONSTRUCCION	23,741	2,699	11.4%	-	-	-
261	ARTICULOS O PRODUCTOS	17,742	598	3.4%	-	-	-
262	HERRAMIENTAS E INSTRUMENTOS	62,620	22,794	36.4%	-	-	-
263	MATERIAL Y ARTÍCULOS DE SEGURIDAD	37,821	6,461	17.1%	-	-	-
265	MATERIALES Y SUMINISTROS DE COMPUTACION	718,373	21,186	2.9%	469,400	31,843	6.8%
269	OTROS PRODUCTOS VARIOS	54,308	13,321	24.5%	-	-	-
271	UTILES DE COCINA Y COMEDOR	31,430	4,762	15.2%	-	-	-
272	UTILES DEPORTIVOS Y RECREATIVOS	3,622	47	1.3%	-	-	-
273	UTILES DE ASEO Y LIMPIEZA	240,792	80,696	33.5%	-	-	-
274	UTILES MEDICOS Y DE LABORATORIOS	60,000	26,795	44.7%	-	-	-
275	UTILES Y MATERIALES DE OFICINA	450,297	120,544	26.8%	-	-	-
277	INSTRUMENTAL MEDICO Y QUIRURGICO	8,000	75	0.9%	-	-	-
278	ARTICULOS DE PROTESIS Y REHABILITACION	309	0	0.0%	-	-	-
279	OTROS UTILES Y MATERIALES	16,427	2,383	14.5%	-	-	-
280	REPUESTOS	514,690	110,893	21.5%	-	-	-
291	ALIMENTOS Y BEBIDAS	17,725	16,493	93.0%	-	-	-
293	COMBUSTIBLES Y LUBRICANTES	58,723	58,719	100.0%	-	-	-
294	PRODUCTOS DE PAPEL Y CARTÓN	134	116	86.7%	-	-	-
295	PRODUCTOS QUÍMICOS Y CONEXOS	304	299	98.5%	-	-	-
296	MATERIALES PARA CONSTRUCCIÓN Y MANTENIMIENTO	651	350	53.8%	-	-	-
297	PRODUCTOS VARIOS	23,467	22,974	97.9%	-	-	-
298	ÚTILES Y MATERIALES DIVERSOS	380	241	63.3%	-	-	-
299	REPUESTOS	2,661	718	27.0%	-	-	-

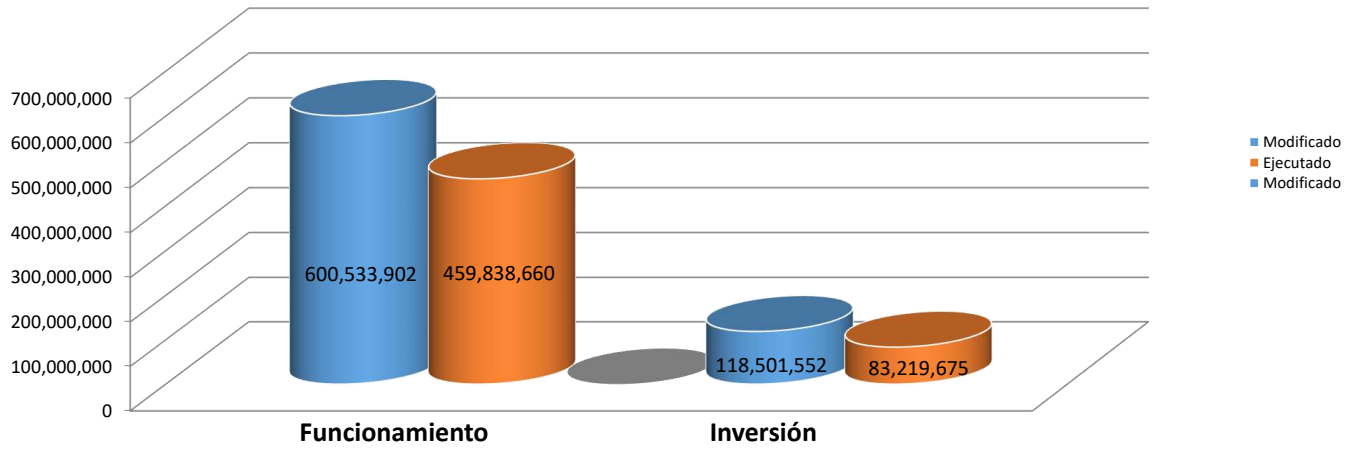
3	MAQUINARIA Y EQUIPO	6,004,961	1,122,689	18.7%	6,939,980	390,492	5.6%
301	MAQUINARIA Y EQUIPO DE COMUNICACIONES	6,224	0	0.0%	62,730	530	0.8%
302	MAQUINARIA Y EQUIPO AGROPECUARIO	4,730	0	0.0%	35,000	28,628	81.8%
304	MAQUINARIA Y EQUIPO DE CONSTRUCCIÓN	-	-	-	71,155	71,155	100.0%
305	MAQUINARIA Y EQUIPO DE ENERGÍA	2,062	0	0.0%	60,000	0	0.0%
308	MAQUINARIA Y EQUIPO DE TALLERES Y ALMACENES	1,000	0	0.0%	-	-	-
309	OTRAS MAQUINARIAS Y EQUIPOS DE PRODUCCION	18,561	0	0.0%	-	-	-
313	MARÍTIMO	5,311	0	0.0%	-	-	-
314	TERRESTRE	1,646,066	731,652	44.4%	99,000	92,020	92.9%
319	OTRA MAQUINARIA Y EQUIPO DE TRANSPORTE	-	-	-	1,000,000	0	0.0%
320	EQUIPO EDUCACIONAL Y RECREATIVO	18,621	9,056	48.6%	-	-	-
332	EQUIPO DE LABORATORIOS	50,000	0	0.0%	-	-	-
340	EQUIPO DE OFICINA	62,725	749	1.2%	-	-	-
350	MOBILIARIO DE OFICINA	737,109	66,460	9.0%	239,881	20,165	8.4%
370	MAQUINARIA Y EQUIPOS VARIOS	388,146	72,097	18.6%	1,161,673	72,653	6.3%
380	EQUIPO DE COMPUTACION	3,064,406	242,676	7.9%	4,154,407	53,500	1.3%
396	MOBILIARIO	-	-	-	8,699	8,698	100.0%
398	MAQUINARIA Y EQUIPOS VARIOS	-	-	-	4,280	0	0.0%
399	EQUIPO DE COMPUTACIÓN	-	-	-	43,155	43,144	100.0%
5	CONSTRUCCIONES POR CONTRATO	0	0	-	10,230,312	0	0.0%
502	AVENIDAS, CALLES Y ACERAS	-	-	-	1,507,713	0	0.0%
511	EDIFICIOS DE ADMINISTRACIÓN	-	-	-	4,692,259	0	0.0%
544	SANEAMIENTO DE TIERRAS	-	-	-	3,744,840	0	0.0%
592	EDIFICACIONES	-	-	-	285,500	0	0.0%
6	TRANSFERENCIAS CORRIENTES	331,359,818	215,808,837	65.1%	493,430	108,253	21.9%
611	DONATIVOS A PERSONAS	114,000	45,850	40.2%	-	-	-
612	INDEMNIZACIONES LABORALES	470,894	470,894	100.0%	-	-	-
613	INDEMNIZACIONES ESPECIALES	1,000	0	0.0%	-	-	-
614	BONIFICACION POR ANTIGUEDAD	598,000	458,148	76.6%	-	-	-
622	BECAS UNIVERSITARIAS	6,000	0	0.0%	-	-	-
623	BECAS DE POST-GRADOS, MAESTRÍAS Y DOCTORADOS	259,775	8,556	3.3%	-	-	-
624	CAPACITACIÓN Y ESTUDIOS	1,255,343	65,196	5.2%	493,430	108,253	21.9%
631	SUBSIDIOS BENÉFICOS	2,263,000	567,714	25.1%	-	-	-
634	SUBSIDIOS EDUCACIONALES	52,000	52,000	100.0%	-	-	-
635	EMPRESAS PRODUCTORAS Y COMERCIALES	255,227,282	187,181,191	73.3%	-	-	-
637	INDEMNIZACIONES A INSTITUCIONES PRIVADAS	35,000,000	6,422,488	18.3%	-	-	-
639	OTRAS SIN FINES DE LUCRO	186,000	42,850	23.0%	-	-	-
648	PROPIAS	30,000,000	18,525,700	61.8%	-	-	-
662	CUOTAS A ORGANISMOS CENTROAMERICANOS	912,560	456,260	50.0%	-	-	-
663	CUOTAS A ORGANISMOS INTERAMERICANOS	328,618	181,704	55.3%	-	-	-
664	CUOTAS A ORGANISMOS MUNDIALES	4,669,246	1,326,686	28.4%	-	-	-
693	BECAS DE ESTUDIOS	16,100	3,600	22.4%	-	-	-
7	TRANSFERENCIAS DE CAPITAL	0	0	-	74,158,750	72,064,821	97.2%
701	A EMPRESAS	-	-	-	41,630,750	41,630,621	100.0%
702	A INSTITUCIONES SIN FINES DE LUCRO	-	-	-	50,000	50,000	100.0%
721	APORTES A ORGANISMOS INTERNACIONALES	-	-	-	32,478,000	30,384,200	93.6%

Fuente: Información del Consolidado de SIAFPA.

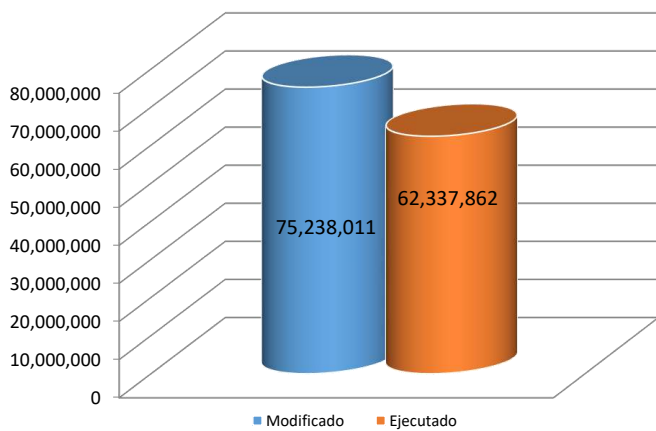
Nota: Toda la información contenida en este informe es preliminar.

MINISTERIO DE ECONOMÍA Y FINANZAS
DIRECCIÓN DE PRESUPUESTO DE LA NACIÓN
GRÁFICAS DE EJECUCIÓN PRELIMINAR DEL PRESUPUESTO MODIFICADO DE FUNCIONAMIENTO E INVERSIÓN
DEL MINISTERIO DE ECONOMÍA Y FINANZAS
POR GRUPO DE GASTO, AL 31 DE JULIO DE 2023
 (En Balboas)

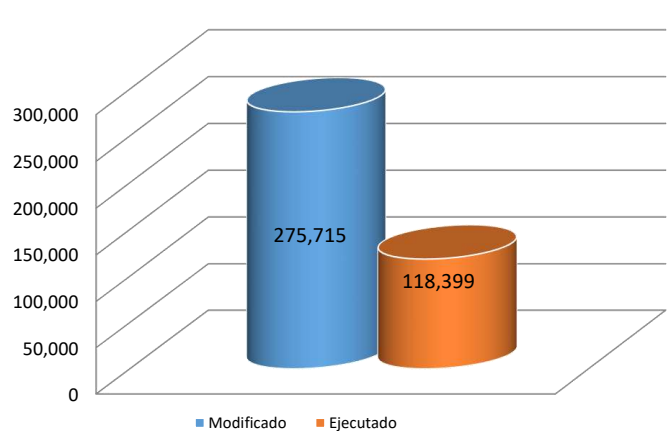
PRESUPUESTO DE FUNCIONAMIENTO E INVERSIÓN
MODIFICADO Y EJECUTADO



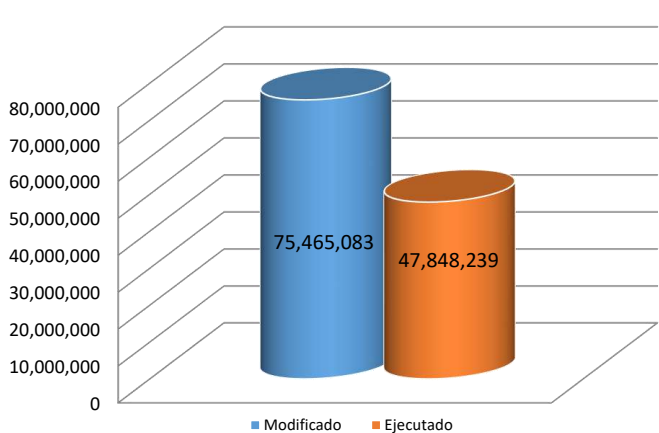
SERVICIOS PERSONALES
(Funcionamiento)



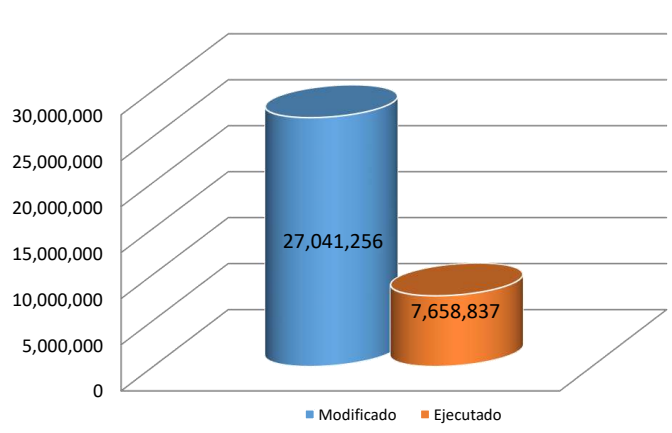
SERVICIOS PERSONALES
(Inversión)



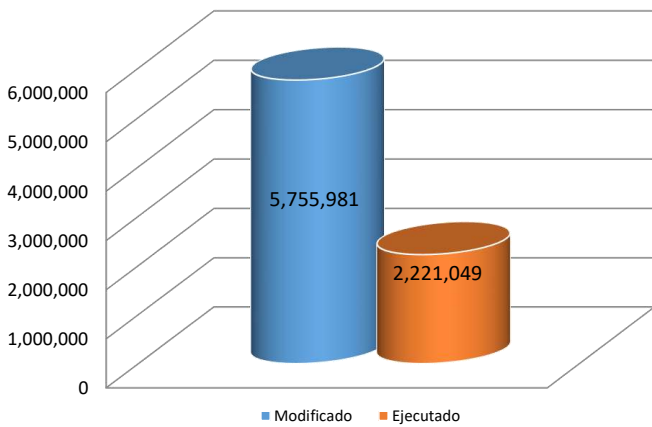
SERVICIOS NO PERSONALES
(Funcionamiento)



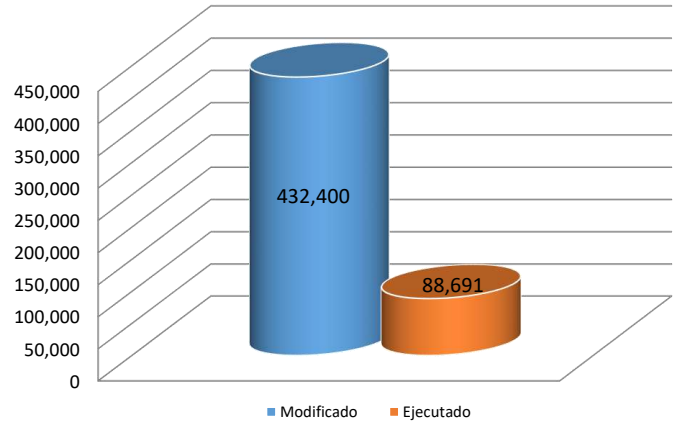
SERVICIOS NO PERSONALES
(Inversión)



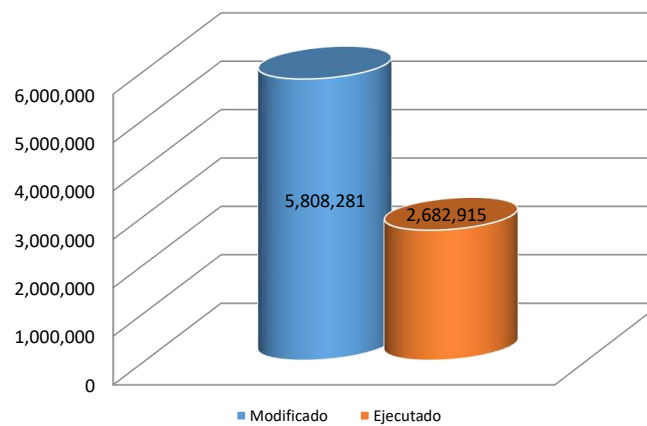
MATERIALES Y SUMINISTROS (Funcionamiento)



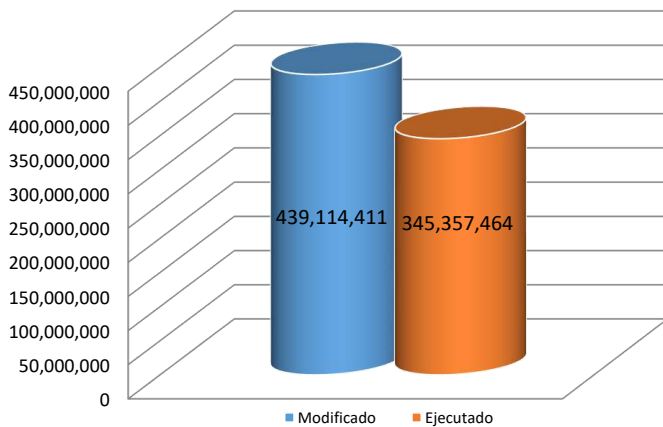
MATERIALES Y SUMINISTROS (Inversión)



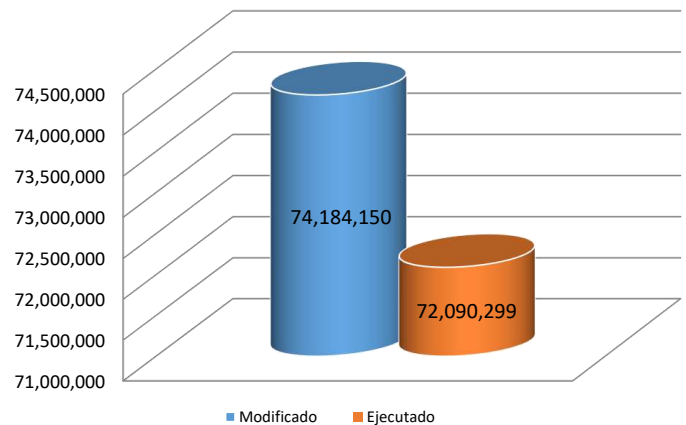
MAQUINARIA Y EQUIPO (Inversión)



TRANSFERENCIAS CORRIENTES (Funcionamiento)



TRANSFERENCIAS DE CAPITAL (Inversión)



MINISTERIO DE ECONOMÍA Y FINANZAS
DIRECCIÓN DE PRESUPUESTO DE LA NACIÓN
EJECUCIÓN PRELIMINAR DEL PRESUPUESTO MODIFICADO DE FUNCIONAMIENTO E INVERSIÓN
POR OBJETO DE GASTO, SIN TRANSFERENCIAS INTERINSTITUCIONALES
DEL MINISTERIO DE ECONOMÍA Y FINANZAS

AL 31 DE AGOSTO DE 2023

(En Balboas)

Detalle	Funcionamiento			Inversión		
	Modificado	Ejecutado	Ejecución (%)	Modificado	Ejecutado	Ejecución (%)
TOTAL MINISTERIO DE ECONOMÍA Y FINANZAS	493,763,734	297,216,548	60.2%	118,785,171	77,211,389	65.0%
0 SERVICIOS PERSONALES	75,038,511	40,280,114	53.7%	275,715	78,706	28.5%
001 PERSONAL FIJO (SUELDOS)	53,759,402	31,365,084	58.3%	-	-	-
002 PERSONAL TRANSITORIO (SUELDOS)	726,214	157,973	21.8%	-	-	-
004 PERSONAL TRANSITORIO PARA INVERSIONES	-	-	-	204,000	67,433	33.1%
011 SOBRESUELDOS POR ANTIGUEDAD	8,016	5,203	64.9%	-	-	-
030 GASTOS DE REPRESENTACION FIJOS	1,001,200	603,400	60.3%	-	-	-
050 XIII MES	1,766,154	1,025,234	58.0%	2,750	727	26.4%
071 CUOTA PATRONAL DE SEGURO SOCIAL	6,990,927	4,084,459	58.4%	54,392	8,339	15.3%
072 CUOTA PATRONAL DE SEGURO EDUCATIVO	840,603	477,591	56.8%	6,624	1,012	15.3%
073 CUOTA PATRONAL DE RIESGO PROFESIONAL	855,894	486,642	56.9%	6,624	1,012	15.3%
074 CUOTA PATRONAL PARA EL FONDO COMPLEMENTARIO	167,720	86,515	51.6%	1,325	184	13.9%
082 INCENTIVOS	3,248,406	0	0.0%	-	-	-
091 SUELDOS	3,157,000	1,641,753	52.0%	-	-	-
094 GASTOS DE REPRESENTACION FIJOS	168,900	17,000	10.1%	-	-	-
095 SOBRETIEPO	4,000	3,867	96.7%	-	-	-
096 XIII MES	185,105	94,282	50.9%	-	-	-
098 GRATIFICACIONES, INCENTIVOS Y OTROS SERVICIOS PERS	1,021,195	2,948	0.3%	-	-	-
099 CONTRIBUCIONES A LA SEGURIDAD SOCIAL	1,137,775	228,162	20.1%	-	-	-
1 SERVICIOS NO PERSONALES	75,812,807	36,393,942	48.0%	27,217,584	4,486,705	16.5%
101 ALQUILER DE EDIFICIOS Y LOCALES	8,314,719	1,044,814	12.6%	385,000	244,748	63.6%
102 ALQUILER DE EQUIPO ELECTRONICO	35,200	0	0.0%	10,000	2,841	28.4%
103 ALQUILER DE EQUIPO DE OFICINA	846,715	272,850	32.2%	-	-	-
104 ALQUILER DE EQUIPO DE PRODUCCION	101,500	47,647	46.9%	-	-	-
105 ALQUILER DE EQUIPO DE TRANSPORTE	94,900	948	1.0%	-	-	-
106 TERRENOS	300,000	0	0.0%	-	-	-
109 OTROS ALQUILERES	574,550	257,322	44.8%	100,800	100,777	100.0%
111 AGUA	418,000	146,319	35.0%	-	-	-
112 ASEO	190,000	65,162	34.3%	-	-	-
113 CORREO	74,500	834	1.1%	-	-	-
114 ENERGIA ELECTRICA	1,308,294	872,994	66.7%	-	-	-
115 TELECOMUNICACIONES	195,484	17,562	9.0%	2,400	141	5.9%
116 SERVICIO DE TRANSMISION DE DATOS	1,221,221	541,369	44.3%	165,691	154,354	93.2%
117 SERVICIO DE TELEFONÍA CELULAR	60,000	0	0.0%	-	-	-
119 OTROS SERVICIOS BÁSICOS	8,000	0	0.0%	-	-	-
120 IMPRESION, ENCUADERNACION Y OTROS	535,881	19,677	3.7%	1,000	0	0.0%
131 ANUNCIOS Y AVISOS	1,029,562	86,402	8.4%	-	-	-
132 PROMOCION Y PUBLICIDAD	1,344,979	697,583	51.9%	-	-	-
141 VIATICOS DENTRO DEL PAIS	1,198,121	190,386	15.9%	-	-	-
142 VIATICOS EN EL EXTERIOR	893,039	169,200	18.9%	-	-	-
143 VIATICOS A OTRAS PERSONAS	142,954	9,350	6.5%	-	-	-
151 TRANSPORTE DENTRO DEL PAIS	324,081	36,314	11.2%	-	-	-
152 TRANSPORTE DE O PARA EL EXTERIOR	756,384	174,726	23.1%	-	-	-
153 TRANSPORTE DE OTRAS PERSONAS	81,754	7,340	9.0%	-	-	-
154 TRANSPORTE DE BIENES	172,951	12	0.0%	-	-	-
161 ALMACENAJE Y SERVICIOS ADUANEROS	205,593	0	0.0%	-	-	-
162 COMISIONES Y GASTOS BANCARIOS	227,067	184,470	81.2%	-	-	-
163 GASTOS JUDICIALES	1,806,392	1,013,670	56.1%	-	-	-
164 GASTOS DE SEGUROS	851,100	0	0.0%	-	-	-
165 SERVICIOS COMERCIALES	4,784,829	841,333	17.6%	6,101,430	1,695,527	27.8%
166 SERVICIOS MEDICOS EN EL PAIS	14,124	0	0.0%	-	-	-
169 OTROS SERVICIOS COMERCIALES Y FINANCIEROS	10,624,615	5,675,411	53.4%	6,667,322	307,775	4.6%
171 CONSULTORIAS	9,256,342	5,165,607	55.8%	11,082,492	1,250,167	11.3%
172 SERVICIOS ESPECIALES	444,000	311,160	70.1%	237,600	0	0.0%
181 MANTENIMIENTO Y REP. DE EDIFICIOS	1,767,563	124,447	7.0%	175,000	0	0.0%

182	MANT. Y REP. DE MAQUINARIAS Y OTROS EQ.	845,776	38,808	4.6%	-	-	-
183	MANTENIMIENTO Y REPARACION DE MOBILIARIO	87,736	0	0.0%	-	-	-
184	MANT. Y REP. DE OBRAS	148,758	0	0.0%	-	-	-
185	MANT. DE EQUIPO DE COMPUTACION	3,339,886	1,426,356	42.7%	1,926,500	718,338	37.3%
189	OTROS MANTENIMIENTOS Y REPARACIONES	1,554,302	1,240,702	79.8%	-	-	-
191	ALQUILERES	611,382	20,734	3.4%	-	-	-
192	SERVICIOS BÁSICOS	290,318	288,199	99.3%	-	-	-
193	IMPRESIÓN, ENCUADERNACIÓN Y OTROS	4,104	4,083	99.5%	-	-	-
194	INFORMACIÓN Y PUBLICIDAD	464,258	124,141	26.7%	-	-	-
195	VIÁTICOS	27,471	22,379	81.5%	-	-	-
196	TRANSPORTE DE PERSONAS Y BIENES	64,321	37,920	59.0%	-	-	-
197	SERVICIOS COMERCIALES Y FINANCIEROS	12,523,677	10,766,729	86.0%	-	-	-
198	CONSULTORÍAS Y SERVICIOS ESPECIALES	4,733,787	3,821,589	80.7%	350,249	0	0.0%
199	MANTENIMIENTO Y REPARACIÓN	912,617	627,392	68.7%	12,100	12,038	99.5%
2	MATERIALES Y SUMINISTROS	6,039,404	1,371,845	22.7%	469,400	82,412	17.6%
201	ALIMENTOS PARA CONSUMO HUMANO	457,276	108,247	23.7%	-	-	-
202	ALIMENTOS PARA ANIMALES	5,000	2,013	40.3%	-	-	-
203	BEBIDAS	107,312	56,722	52.9%	-	-	-
211	ACABADO TEXTIL	171,531	921	0.5%	-	-	-
212	CALZADO	38,020	14,338	37.7%	-	-	-
213	HILADOS Y TELAS	1,375	856	62.3%	-	-	-
214	PRENDAS DE VESTIR	350,287	44,985	12.8%	-	-	-
219	OTROS TEXTILES Y VESTUARIO	1,500	0	0.0%	-	-	-
221	DIESEL	357,650	98,788	27.6%	-	-	-
222	GAS	1,309	273	20.9%	-	-	-
223	GASOLINA	211,270	55,105	26.1%	-	-	-
224	LUBRICANTES	32,722	9,019	27.6%	-	-	-
229	OTROS COMBUSTIBLES	1,509	754	50.0%	-	-	-
231	IMPRESOS	683,185	29,556	4.3%	-	-	-
232	PAPELERIA	465,289	205,254	44.1%	-	-	-
239	OTROS PRODUCTOS DE PAPEL Y CARTON	256,342	46,476	18.1%	-	-	-
241	ABONOS Y FERTILIZANTES	412	0	0.0%	-	-	-
242	INSECTICIDAS, FUMIGANTES Y OTROS	45,768	16,269	35.5%	-	-	-
243	PINTURAS, COLORANTES Y TINTES	124,548	33,209	26.7%	-	-	-
244	PRODUCTOS MEDICINALES Y FARMACEUTICOS	53,400	0	0.0%	-	-	-
249	OTROS PRODUCTOS QUIMICOS	96,213	14,221	14.8%	-	-	-
251	ASFALTO	22,687	1,253	5.5%	-	-	-
252	CEMENTO	4,624	777	16.8%	-	-	-
253	MADERA	6,348	276	4.3%	-	-	-
254	MATERIAL DE FONTANERÍA	19,415	7,465	38.5%	-	-	-
255	MATERIAL ELECTRICO	71,512	30,238	42.3%	-	-	-
256	MATERIAL METALICO	24,179	5,231	21.6%	-	-	-
257	PIEDRA Y ARENA	5,074	1,003	19.8%	-	-	-
259	OTROS MATERIALES DE CONSTRUCCION	23,741	2,808	11.8%	-	-	-
261	ARTICULOS O PRODUCTOS	17,742	906	5.1%	-	-	-
262	HERRAMIENTAS E INSTRUMENTOS	64,020	21,724	33.9%	-	-	-
263	MATERIAL Y ARTÍCULOS DE SEGURIDAD	37,821	6,461	17.1%	-	-	-
265	MATERIALES Y SUMINISTROS DE COMPUTACION	721,373	31,249	4.3%	469,400	82,412	17.6%
269	OTROS PRODUCTOS VARIOS	56,308	13,964	24.8%	-	-	-
271	UTILES DE COCINA Y COMEDOR	33,030	7,523	22.8%	-	-	-
272	UTILES DEPORTIVOS Y RECREATIVOS	3,622	47	1.3%	-	-	-
273	UTILES DE ASEO Y LIMPIEZA	240,792	110,011	45.7%	-	-	-
274	UTILES MEDICOS Y DE LABORATORIOS	60,000	26,795	44.7%	-	-	-
275	UTILES Y MATERIALES DE OFICINA	521,297	143,672	27.6%	-	-	-
277	INSTRUMENTAL MEDICO Y QUIRURGICO	8,000	75	0.9%	-	-	-
278	ARTICULOS DE PROTESIS Y REHABILITACION	309	0	0.0%	-	-	-
279	OTROS UTILES Y MATERIALES	16,427	2,473	15.1%	-	-	-
280	REPUESTOS	514,740	120,961	23.5%	-	-	-
291	ALIMENTOS Y BEBIDAS	18,105	16,513	91.2%	-	-	-
293	COMBUSTIBLES Y LUBRICANTES	58,723	58,719	100.0%	-	-	-
294	PRODUCTOS DE PAPEL Y CARTÓN	134	116	86.7%	-	-	-
295	PRODUCTOS QUÍMICOS Y CONEXOS	304	299	98.5%	-	-	-
296	MATERIALES PARA CONSTRUCCIÓN Y MANTENIMIENTO	651	350	53.8%	-	-	-
297	PRODUCTOS VARIOS	23,467	22,974	97.9%	-	-	-
298	ÚTILES Y MATERIALES DIVERSOS	380	241	63.3%	-	-	-

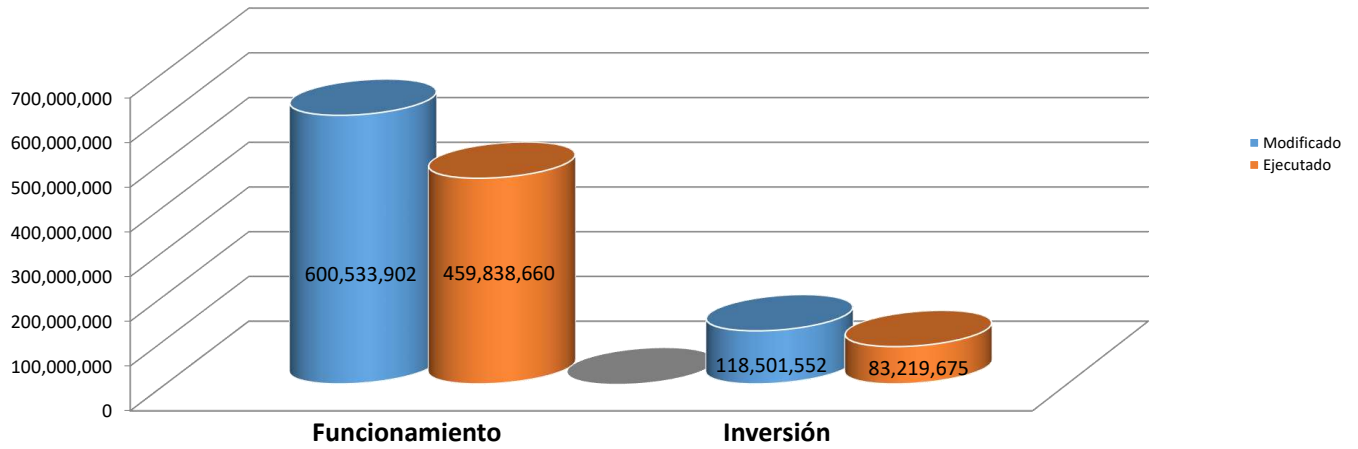
299	REPUESTOS	2,661	718	27.0%	-	-	-
3	MAQUINARIA Y EQUIPO	5,491,694	1,163,741	21.2%	5,939,980	390,492	6.6%
301	MAQUINARIA Y EQUIPO DE COMUNICACIONES	3,724	0	0.0%	62,730	530	0.8%
302	MAQUINARIA Y EQUIPO AGROPECUARIO	4,730	0	0.0%	35,000	28,628	81.8%
304	MAQUINARIA Y EQUIPO DE CONSTRUCCIÓN	-	-	-	71,155	71,155	100.0%
305	MAQUINARIA Y EQUIPO DE ENERGÍA	2,062	0	0.0%	60,000	0	0.0%
308	MAQUINARIA Y EQUIPO DE TALLERES Y ALMACENES	1,000	0	0.0%	-	-	-
309	OTRAS MAQUINARIAS Y EQUIPOS DE PRODUCCION	18,561	0	0.0%	-	-	-
313	MARÍTIMO	5,311	0	0.0%	-	-	-
314	TERRESTRE	1,544,183	731,652	47.4%	99,000	92,020	92.9%
319	OTRA MAQUINARIA Y EQUIPO DE TRANSPORTE	-	-	-	1,000,000	0	0.0%
320	EQUIPO EDUCACIONAL Y RECREATIVO	21,621	12,287	56.8%	-	-	-
332	EQUIPO DE LABORATORIOS	50,000	0	0.0%	-	-	-
340	EQUIPO DE OFICINA	62,725	749	1.2%	-	-	-
350	MOBILIARIO DE OFICINA	366,803	86,227	23.5%	239,881	20,165	8.4%
370	MAQUINARIA Y EQUIPOS VARIOS	388,896	73,979	19.0%	1,161,673	72,653	6.3%
380	EQUIPO DE COMPUTACION	3,022,078	258,847	8.6%	3,154,407	53,500	1.7%
396	MOBILIARIO	-	-	-	8,699	8,698	100.0%
398	MAQUINARIA Y EQUIPOS VARIOS	-	-	-	4,280	0	0.0%
399	EQUIPO DE COMPUTACIÓN	-	-	-	43,155	43,144	100.0%
5	CONSTRUCCIONES POR CONTRATO	0	0	-	10,230,312	0	0.0%
502	AVENIDAS, CALLES Y ACERAS	-	-	-	1,507,713	0	0.0%
511	EDIFICIOS DE ADMINISTRACIÓN	-	-	-	4,651,243	0	0.0%
544	SANEAMIENTO DE TIERRAS	-	-	-	3,744,840	0	0.0%
592	EDIFICACIONES	-	-	-	326,516	0	0.0%
6	TRANSFERENCIAS CORRIENTES	331,381,318	218,006,905	65.8%	493,430	108,253	21.9%
611	DONATIVOS A PERSONAS	114,000	49,550	43.5%	-	-	-
612	INDEMNIZACIONES LABORALES	470,894	470,894	100.0%	-	-	-
613	INDEMNIZACIONES ESPECIALES	1,000	600	60.0%	-	-	-
614	BONIFICACION POR ANTIGUEDAD	598,000	460,548	77.0%	-	-	-
622	BECAS UNIVERSITARIAS	6,000	0	0.0%	-	-	-
623	BECAS DE POST-GRADOS, MAESTRÍAS Y DOCTORADOS	251,775	12,531	5.0%	-	-	-
624	CAPACITACIÓN Y ESTUDIOS	1,284,843	109,952	8.6%	493,430	108,253	21.9%
631	SUBSIDIOS BENÉFICOS	2,263,000	568,714	25.1%	-	-	-
634	SUBSIDIOS EDUCACIONALES	52,000	52,000	100.0%	-	-	-
635	EMPRESAS PRODUCTORAS Y COMERCIALES	255,227,282	187,873,322	73.6%	-	-	-
637	INDEMNIZACIONES A INSTITUCIONES PRIVADAS	35,000,000	6,428,707	18.4%	-	-	-
639	OTRAS SIN FINES DE LUCRO	186,000	42,850	23.0%	-	-	-
648	PROPIAS	30,000,000	18,525,700	61.8%	-	-	-
662	CUOTAS A ORGANISMOS CENTROAMERICANOS	912,560	456,260	50.0%	-	-	-
663	CUOTAS A ORGANISMOS INTERAMERICANOS	328,618	181,704	55.3%	-	-	-
664	CUOTAS A ORGANISMOS MUNDIALES	4,669,246	2,769,975	59.3%	-	-	-
693	BECAS DE ESTUDIOS	16,100	3,600	22.4%	-	-	-
7	TRANSFERENCIAS DE CAPITAL	0	0	-	74,158,750	72,064,821	97.2%
701	A EMPRESAS	-	-	-	41,630,750	41,630,621	100.0%
702	A INSTITUCIONES SIN FINES DE LUCRO	-	-	-	50,000	50,000	100.0%
721	APORTES A ORGANISMOS INTERNACIONALES	-	-	-	32,478,000	30,384,200	93.6%

Fuente: Información del Consolidado de SIAFPA.

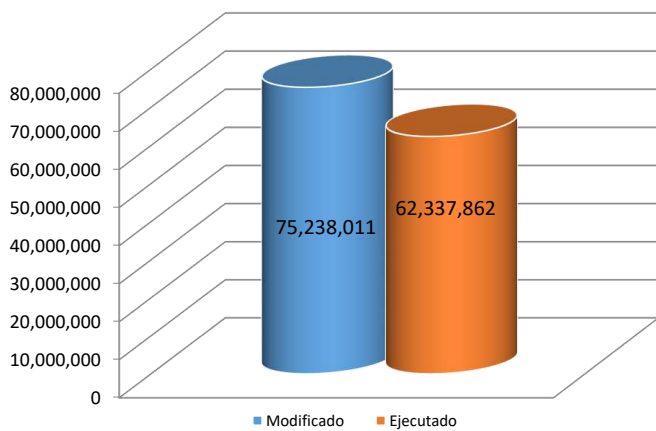
Nota: Toda la información contenida en este informe es preliminar.

MINISTERIO DE ECONOMÍA Y FINANZAS
DIRECCIÓN DE PRESUPUESTO DE LA NACIÓN
GRÁFICAS DE EJECUCIÓN PRELIMINAR DEL PRESUPUESTO MODIFICADO DE FUNCIONAMIENTO E INVERSIÓN
DEL MINISTERIO DE ECONOMÍA Y FINANZAS
POR GRUPO DE GASTO, AL 31 DE AGOSTO DE 2023
 (En Balboas)

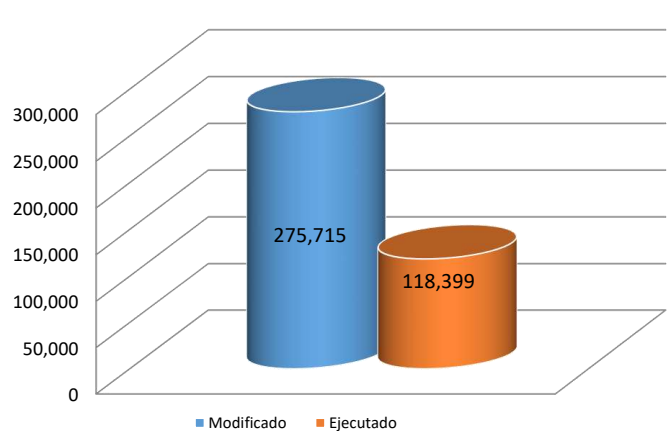
PRESUPUESTO DE FUNCIONAMIENTO E INVERSIÓN
MODIFICADO Y EJECUTADO



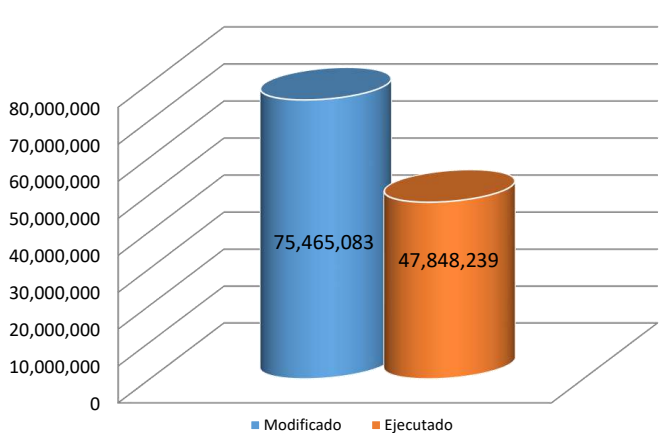
SERVICIOS PERSONALES
(Funcionamiento)



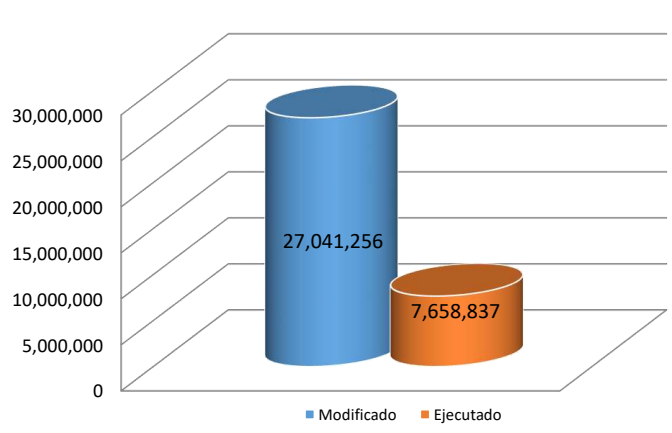
SERVICIOS PERSONALES
(Inversión)



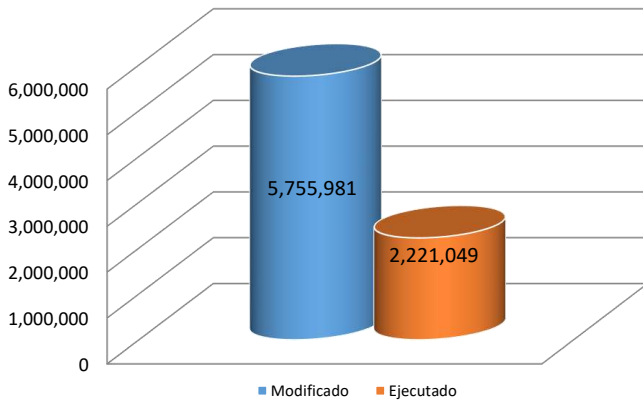
SERVICIOS NO PERSONALES
(Funcionamiento)



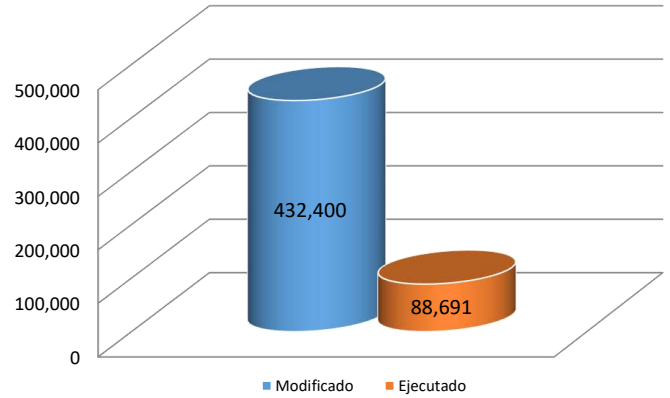
SERVICIOS NO PERSONALES
(Inversión)



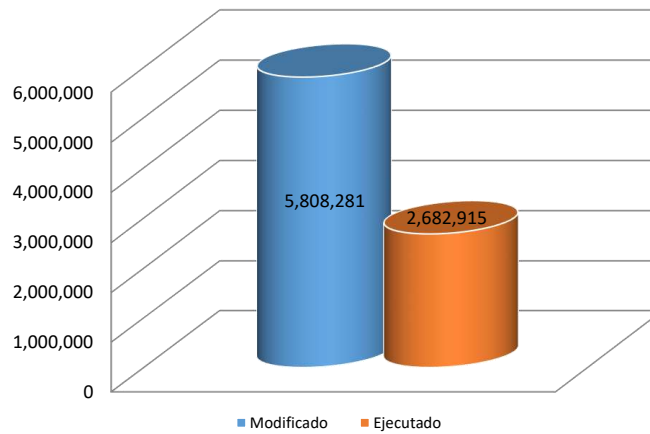
MATERIALES Y SUMINISTROS (Funcionamiento)



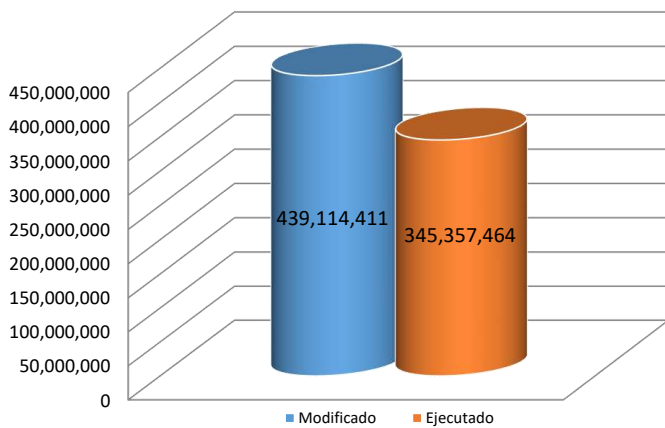
MATERIALES Y SUMINISTROS (Inversión)



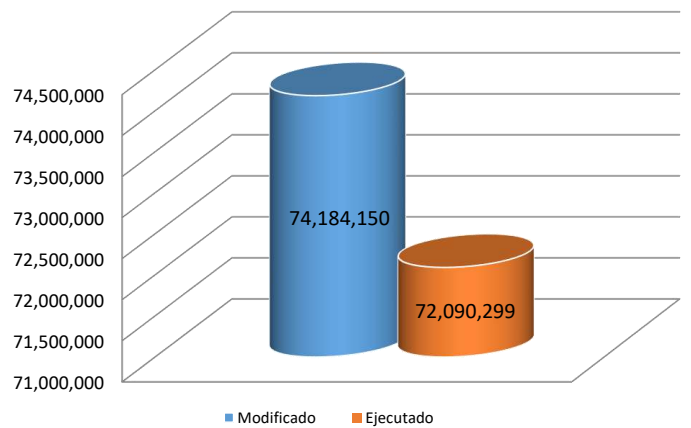
MAQUINARIA Y EQUIPO (Inversión)



TRANSFERENCIAS CORRIENTES (Funcionamiento)



TRANSFERENCIAS DE CAPITAL (Inversión)



MINISTERIO DE ECONOMÍA Y FINANZAS
DIRECCIÓN DE PRESUPUESTO DE LA NACIÓN
EJECUCIÓN PRELIMINAR DEL PRESUPUESTO MODIFICADO DE FUNCIONAMIENTO E INVERSIÓN
POR OBJETO DE GASTO, SIN TRANSFERENCIAS INTERINSTITUCIONALES
DEL MINISTERIO DE ECONOMÍA Y FINANZAS
AL 30 DE SEPTIEMBRE DE 2023
 (En Balboas)

Detalle	Funcionamiento			Inversión		
	Modificado	Ejecutado	Ejecución (%)	Modificado	Ejecutado	Ejecución (%)
TOTAL MINISTERIO DE ECONOMÍA Y FINANZAS	548,122,237	354,829,978	64.7%	118,504,360	79,717,550	67.3%
0 SERVICIOS PERSONALES	75,038,511	45,141,269	60.2%	275,715	88,528	32.1%
001 PERSONAL FIJO (SUELDOS)	53,847,090	35,321,185	65.6%	-	-	-
002 PERSONAL TRANSITORIO (SUELDOS)	638,526	178,797	28.0%	-	-	-
004 PERSONAL TRANSITORIO PARA INVERSIONES	-	-	-	204,000	75,933	37.2%
011 SOBRESUELDOS POR ANTIGUEDAD	8,016	5,870	73.2%	-	-	-
030 GASTOS DE REPRESENTACION FIJOS	1,001,200	677,350	67.7%	-	-	-
050 XIII MES	1,766,154	1,025,968	58.1%	2,750	727	26.4%
071 CUOTA PATRONAL DE SEGURO SOCIAL	6,990,927	4,585,747	65.6%	54,392	9,380	17.2%
072 CUOTA PATRONAL DE SEGURO EDUCATIVO	840,603	537,879	64.0%	6,624	1,139	17.2%
073 CUOTA PATRONAL DE RIESGO PROFESIONAL	855,894	548,040	64.0%	6,624	1,139	17.2%
074 CUOTA PATRONAL PARA EL FONDO COMPLEMENTARIO	167,720	97,354	58.0%	1,325	209	15.8%
082 INCENTIVOS	3,248,406	0	0.0%	-	-	-
091 SUELDOS	3,157,000	1,781,653	56.4%	-	-	-
094 GASTOS DE REPRESENTACION FIJOS	168,900	26,200	15.5%	-	-	-
095 SOBRETIEPO	4,000	3,867	96.7%	-	-	-
096 XIII MES	185,105	96,943	52.4%	-	-	-
098 GRATIFICACIONES, INCENTIVOS Y OTROS SERVICIOS PERS	1,021,195	2,948	0.3%	-	-	-
099 CONTRIBUCIONES A LA SEGURIDAD SOCIAL	1,137,775	251,467	22.1%	-	-	-
1 SERVICIOS NO PERSONALES	75,660,884	38,228,566	50.5%	26,672,340	4,600,042	17.2%
101 ALQUILER DE EDIFICIOS Y LOCALES	8,314,719	1,519,849	18.3%	385,000	244,748	63.6%
102 ALQUILER DE EQUIPO ELECTRONICO	35,200	54	0.2%	10,000	2,841	28.4%
103 ALQUILER DE EQUIPO DE OFICINA	846,715	272,850	32.2%	-	-	-
104 ALQUILER DE EQUIPO DE PRODUCCION	101,500	47,856	47.1%	-	-	-
105 ALQUILER DE EQUIPO DE TRANSPORTE	94,900	948	1.0%	-	-	-
106 TERRENOS	300,000	0	0.0%	-	-	-
109 OTROS ALQUILERES	534,592	262,586	49.1%	100,800	100,777	100.0%
111 AGUA	418,000	167,059	40.0%	-	-	-
112 ASEO	190,000	76,358	40.2%	-	-	-
113 CORREO	74,500	902	1.2%	-	-	-
114 ENERGIA ELECTRICA	1,308,294	1,069,310	81.7%	-	-	-
115 TELECOMUNICACIONES	195,484	17,562	9.0%	2,400	141	5.9%
116 SERVICIO DE TRANSMISION DE DATOS	1,221,221	545,114	44.6%	165,691	154,354	93.2%
117 SERVICIO DE TELEFONIA CELULAR	60,000	0	0.0%	-	-	-
119 OTROS SERVICIOS BÁSICOS	8,000	0	0.0%	-	-	-
120 IMPRESION, ENCUADERNACION Y OTROS	476,348	20,059	4.2%	1,000	57	5.7%
131 ANUNCIOS Y AVISOS	894,700	103,479	11.6%	-	-	-
132 PROMOCION Y PUBLICIDAD	1,226,663	697,583	56.9%	-	-	-
141 VIATICOS DENTRO DEL PAIS	915,623	246,396	26.9%	-	-	-
142 VIATICOS EN EL EXTERIOR	865,163	199,500	23.1%	-	-	-
143 VIATICOS A OTRAS PERSONAS	107,077	11,850	11.1%	-	-	-
151 TRANSPORTE DENTRO DEL PAIS	307,333	46,394	15.1%	-	-	-
152 TRANSPORTE DE O PARA EL EXTERIOR	753,684	215,462	28.6%	-	-	-
153 TRANSPORTE DE OTRAS PERSONAS	46,034	11,941	25.9%	-	-	-
154 TRANSPORTE DE BIENES	172,951	12	0.0%	-	-	-
161 ALMACENAJE Y SERVICIOS ADUANEROS	205,593	0	0.0%	-	-	-
162 COMISIONES Y GASTOS BANCARIOS	227,067	185,419	81.7%	-	-	-
163 GASTOS JUDICIALES	1,827,392	1,013,670	55.5%	-	-	-
164 GASTOS DE SEGUROS	851,100	500,000	58.7%	-	-	-
165 SERVICIOS COMERCIALES	4,785,229	851,494	17.8%	6,051,430	1,738,977	28.7%
166 SERVICIOS MEDICOS EN EL PAIS	14,124	1,600	11.3%	-	-	-
169 OTROS SERVICIOS COMERCIALES Y FINANCIEROS	9,893,910	5,713,266	57.7%	6,672,078	307,775	4.6%
171 CONSULTORIAS	8,811,998	5,165,607	58.6%	10,582,492	1,300,256	12.3%
172 SERVICIOS ESPECIALES	415,424	352,760	84.9%	237,600	0	0.0%
181 MANTENIMIENTO Y REP. DE EDIFICIOS	3,758,874	136,118	3.6%	175,000	0	0.0%

182	MANT. Y REP. DE MAQUINARIAS Y OTROS EQ.	822,913	39,114	4.8%	-	-	-
183	MANTENIMIENTO Y REPARACION DE MOBILIARIO	83,767	0	0.0%	-	-	-
184	MANT. Y REP. DE OBRAS	48,758	0	0.0%	-	-	-
185	MANT. DE EQUIPO DE COMPUTACION	3,264,478	1,462,799	44.8%	1,926,500	738,079	38.3%
189	OTROS MANTENIMIENTOS Y REPARACIONES	1,554,302	1,244,484	80.1%	-	-	-
191	ALQUILERES	610,482	77,718	12.7%	-	-	-
192	SERVICIOS BÁSICOS	290,318	288,199	99.3%	-	-	-
193	IMPRESIÓN, ENCUADERNACIÓN Y OTROS	4,104	4,083	99.5%	-	-	-
194	INFORMACIÓN Y PUBLICIDAD	464,258	124,141	26.7%	-	-	-
195	VIÁTICOS	27,471	24,787	90.2%	-	-	-
196	TRANSPORTE DE PERSONAS Y BIENES	65,644	40,004	60.9%	-	-	-
197	SERVICIOS COMERCIALES Y FINANCIEROS	12,523,873	11,017,002	88.0%	-	-	-
198	CONSULTORÍAS Y SERVICIOS ESPECIALES	4,733,787	3,821,589	80.7%	350,249	0	0.0%
199	MANTENIMIENTO Y REPARACIÓN	907,317	631,592	69.6%	12,100	12,038	99.5%
2	MATERIALES Y SUMINISTROS	5,799,291	1,531,562	26.4%	444,400	82,412	18.5%
201	ALIMENTOS PARA CONSUMO HUMANO	372,065	125,558	33.7%	-	-	-
202	ALIMENTOS PARA ANIMALES	5,000	2,150	43.0%	-	-	-
203	BEBIDAS	111,312	57,962	52.1%	-	-	-
211	ACABADO TEXTIL	107,779	978	0.9%	-	-	-
212	CALZADO	40,720	14,362	35.3%	-	-	-
213	HILADOS Y TELAS	1,375	856	62.3%	-	-	-
214	PRENDAS DE VESTIR	277,291	45,520	16.4%	-	-	-
219	OTROS TEXTILES Y VESTUARIO	1,500	0	0.0%	-	-	-
221	DIESEL	357,650	98,788	27.6%	-	-	-
222	GAS	1,309	273	20.9%	-	-	-
223	GASOLINA	211,270	55,105	26.1%	-	-	-
224	LUBRICANTES	32,722	9,055	27.7%	-	-	-
229	OTROS COMBUSTIBLES	1,509	774	51.3%	-	-	-
231	IMPRESOS	667,309	29,556	4.4%	-	-	-
232	PAPELERIA	468,289	254,490	54.3%	-	-	-
239	OTROS PRODUCTOS DE PAPEL Y CARTON	256,342	48,452	18.9%	-	-	-
241	ABONOS Y FERTILIZANTES	412	0	0.0%	-	-	-
242	INSECTICIDAS, FUMIGANTES Y OTROS	42,768	17,047	39.9%	-	-	-
243	PINTURAS, COLORANTES Y TINTES	72,159	33,402	46.3%	-	-	-
244	PRODUCTOS MEDICINALES Y FARMACEUTICOS	53,400	0	0.0%	-	-	-
249	OTROS PRODUCTOS QUIMICOS	100,663	14,446	14.4%	-	-	-
251	ASFALTO	22,687	1,253	5.5%	-	-	-
252	CEMENTO	4,624	869	18.8%	-	-	-
253	MADERA	6,348	789	12.4%	-	-	-
254	MATERIAL DE FONTANERÍA	19,415	7,922	40.8%	-	-	-
255	MATERIAL ELECTRICO	71,719	33,487	46.7%	-	-	-
256	MATERIAL METALICO	29,479	11,294	38.3%	-	-	-
257	PIEDRA Y ARENA	5,074	1,003	19.8%	-	-	-
259	OTROS MATERIALES DE CONSTRUCCION	23,741	7,336	30.9%	-	-	-
261	ARTICULOS O PRODUCTOS	19,792	3,306	16.7%	-	-	-
262	HERRAMIENTAS E INSTRUMENTOS	64,220	23,954	37.3%	-	-	-
263	MATERIAL Y ARTÍCULOS DE SEGURIDAD	37,821	6,461	17.1%	-	-	-
265	MATERIALES Y SUMINISTROS DE COMPUTACION	721,373	31,249	4.3%	444,400	82,412	18.5%
269	OTROS PRODUCTOS VARIOS	67,613	16,853	24.9%	-	-	-
271	UTILES DE COCINA Y COMEDOR	33,530	8,757	26.1%	-	-	-
272	UTILES DEPORTIVOS Y RECREATIVOS	3,122	47	1.5%	-	-	-
273	UTILES DE ASEO Y LIMPIEZA	240,792	122,083	50.7%	-	-	-
274	UTILES MEDICOS Y DE LABORATORIOS	60,000	26,882	44.8%	-	-	-
275	UTILES Y MATERIALES DE OFICINA	536,390	186,779	34.8%	-	-	-
277	INSTRUMENTAL MEDICO Y QUIRURGICO	8,000	75	0.9%	-	-	-
278	ARTICULOS DE PROTESIS Y REHABILITACION	309	139	45.0%	-	-	-
279	OTROS UTILES Y MATERIALES	18,727	2,573	13.7%	-	-	-
280	REPUESTOS	517,240	128,730	24.9%	-	-	-
291	ALIMENTOS Y BEBIDAS	18,111	16,685	92.1%	-	-	-
293	COMBUSTIBLES Y LUBRICANTES	58,723	58,719	100.0%	-	-	-
294	PRODUCTOS DE PAPEL Y CARTÓN	134	116	86.7%	-	-	-
295	PRODUCTOS QUÍMICOS Y CONEXOS	304	299	98.5%	-	-	-
296	MATERIALES PARA CONSTRUCCIÓN Y MANTENIMIENTO	651	376	57.7%	-	-	-
297	PRODUCTOS VARIOS	23,467	22,974	97.9%	-	-	-
298	ÚTILES Y MATERIALES DIVERSOS	380	241	63.3%	-	-	-

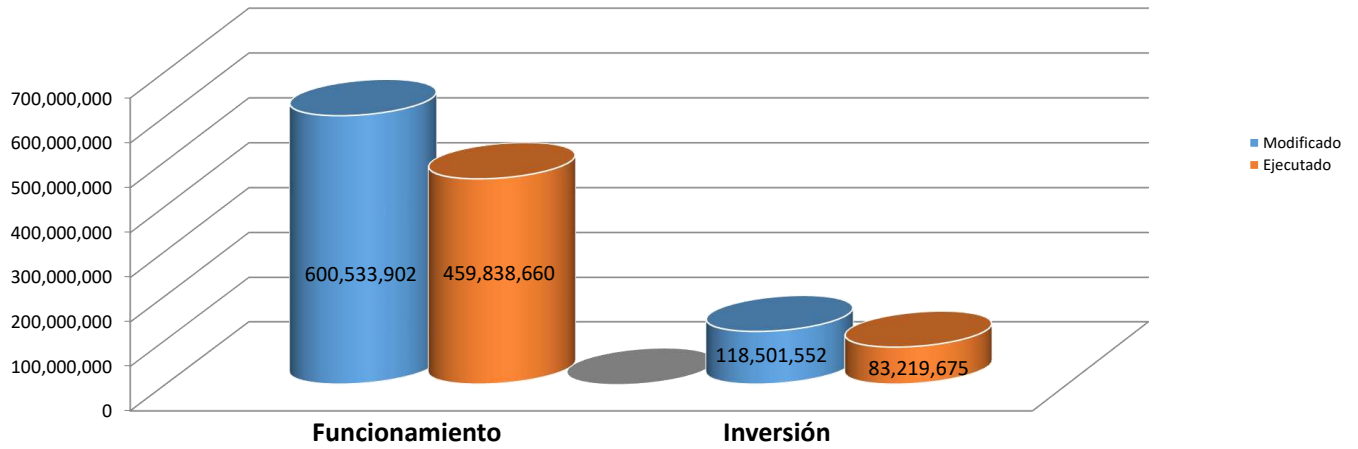
299	REPUESTOS	2,661	1,537	57.8%	-	-	-
3	MAQUINARIA Y EQUIPO	4,971,968	1,207,692	24.3%	6,112,981	2,321,191	38.0%
301	MAQUINARIA Y EQUIPO DE COMUNICACIONES	5,469	0	0.0%	62,730	530	0.8%
302	MAQUINARIA Y EQUIPO AGROPECUARIO	4,730	0	0.0%	35,000	28,628	81.8%
304	MAQUINARIA Y EQUIPO DE CONSTRUCCIÓN	-	-	-	71,155	71,155	100.0%
305	MAQUINARIA Y EQUIPO DE ENERGÍA	2,062	0	0.0%	60,000	0	0.0%
308	MAQUINARIA Y EQUIPO DE TALLERES Y ALMACENES	1,000	0	0.0%	-	-	-
309	OTRAS MAQUINARIAS Y EQUIPOS DE PRODUCCION	18,561	0	0.0%	-	-	-
313	MARÍTIMO	5,311	0	0.0%	-	-	-
314	TERRESTRE	1,164,805	731,652	62.8%	99,000	92,020	92.9%
319	OTRA MAQUINARIA Y EQUIPO DE TRANSPORTE	-	-	-	1,000,000	0	0.0%
320	EQUIPO EDUCACIONAL Y RECREATIVO	31,964	12,287	38.4%	-	-	-
332	EQUIPO DE LABORATORIOS	50,000	0	0.0%	-	-	-
340	EQUIPO DE OFICINA	62,725	877	1.4%	-	-	-
350	MOBILIARIO DE OFICINA	394,102	103,269	26.2%	239,881	20,165	8.4%
370	MAQUINARIA Y EQUIPOS VARIOS	340,606	86,290	25.3%	1,161,673	72,653	6.3%
380	EQUIPO DE COMPUTACION	2,890,633	273,318	9.5%	3,209,407	1,866,198	58.1%
392	MAQUINARIA Y EQUIPO DE TRANSPORTE	-	-	-	118,001	118,000	100.0%
396	MOBILIARIO	-	-	-	8,699	8,698	100.0%
398	MAQUINARIA Y EQUIPOS VARIOS	-	-	-	4,280	0	0.0%
399	EQUIPO DE COMPUTACIÓN	-	-	-	43,155	43,144	100.0%
5	CONSTRUCCIONES POR CONTRATO	0	0	-	10,356,100	452,303	4.4%
502	AVENIDAS, CALLES Y ACERAS	-	-	-	1,507,713	0	0.0%
511	EDIFICIOS DE ADMINISTRACIÓN	-	-	-	4,651,243	0	0.0%
544	SANEAMIENTO DE TIERRAS	-	-	-	3,744,840	0	0.0%
592	EDIFICACIONES	-	-	-	452,304	452,303	100.0%
6	TRANSFERENCIAS CORRIENTES	386,651,583	268,720,889	69.5%	458,674	108,253	23.6%
611	DONATIVOS A PERSONAS	114,000	58,550	51.4%	-	-	-
612	INDEMNIZACIONES LABORALES	470,894	470,894	100.0%	-	-	-
613	INDEMNIZACIONES ESPECIALES	769,765	600	0.1%	-	-	-
614	BONIFICACION POR ANTIGUEDAD	598,000	482,948	80.8%	-	-	-
622	BECAS UNIVERSITARIAS	6,000	0	0.0%	-	-	-
623	BECAS DE POST-GRADOS, MAESTRÍAS Y DOCTORADOS	248,775	12,531	5.0%	-	-	-
624	CAPACITACIÓN Y ESTUDIOS	1,285,343	146,869	11.4%	458,674	108,253	23.6%
631	SUBSIDIOS BENÉFICOS	2,267,000	568,714	25.1%	-	-	-
634	SUBSIDIOS EDUCACIONALES	52,000	52,000	100.0%	-	-	-
635	EMPRESAS PRODUCTORAS Y COMERCIALES	270,727,282	199,529,488	73.7%	-	-	-
637	INDEMNIZACIONES A INSTITUCIONES PRIVADAS	35,000,000	6,428,707	18.4%	-	-	-
639	OTRAS SIN FINES DE LUCRO	186,000	47,350	25.5%	-	-	-
648	PROPIAS	30,000,000	18,525,700	61.8%	-	-	-
662	CUOTAS A ORGANISMOS CENTROAMERICANOS	912,560	456,260	50.0%	-	-	-
663	CUOTAS A ORGANISMOS INTERAMERICANOS	328,618	181,704	55.3%	-	-	-
664	CUOTAS A ORGANISMOS MUNDIALES	4,669,246	2,969,975	63.6%	-	-	-
693	BECAS DE ESTUDIOS	16,100	3,600	22.4%	-	-	-
694	A INSTITUCIONES PRIVADAS	39,000,000	38,785,000	99.4%	-	-	-
7	TRANSFERENCIAS DE CAPITAL	0	0	-	74,184,150	72,064,821	97.1%
701	A EMPRESAS	-	-	-	41,656,150	41,630,621	99.9%
702	A INSTITUCIONES SIN FINES DE LUCRO	-	-	-	50,000	50,000	100.0%
721	APORTES A ORGANISMOS INTERNACIONALES	-	-	-	32,478,000	30,384,200	93.6%

Fuente: Información del Consolidado de SIAFPA.

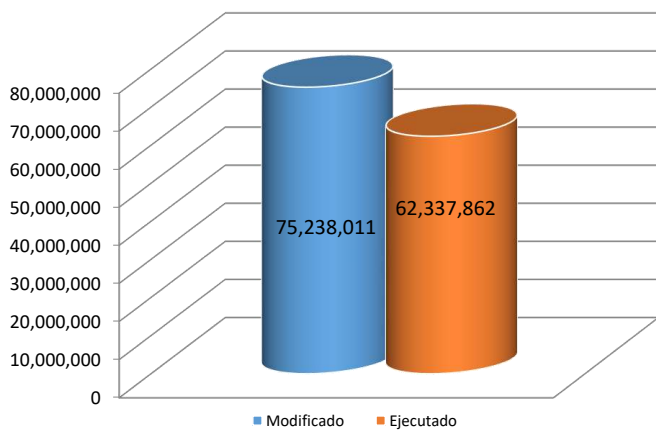
Nota: Toda la información contenida en este informe es preliminar.

MINISTERIO DE ECONOMÍA Y FINANZAS
DIRECCIÓN DE PRESUPUESTO DE LA NACIÓN
GRÁFICAS DE EJECUCIÓN PRELIMINAR DEL PRESUPUESTO MODIFICADO DE FUNCIONAMIENTO E INVERSIÓN
DEL MINISTERIO DE ECONOMÍA Y FINANZAS
POR GRUPO DE GASTO, AL 30 DE SEPTIEMBRE DE 2023
 (En Balboas)

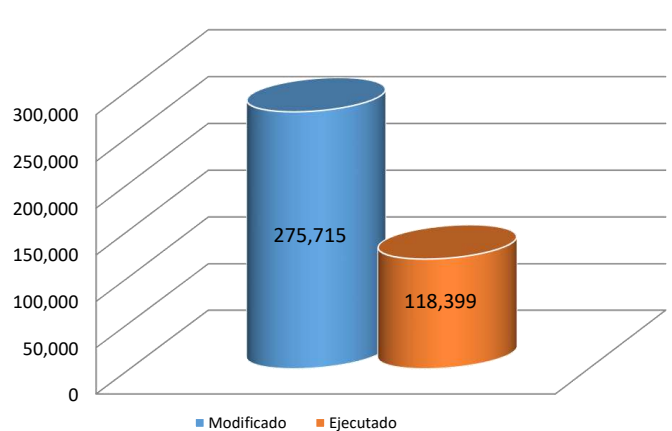
PRESUPUESTO DE FUNCIONAMIENTO E INVERSIÓN MODIFICADO Y EJECUTADO



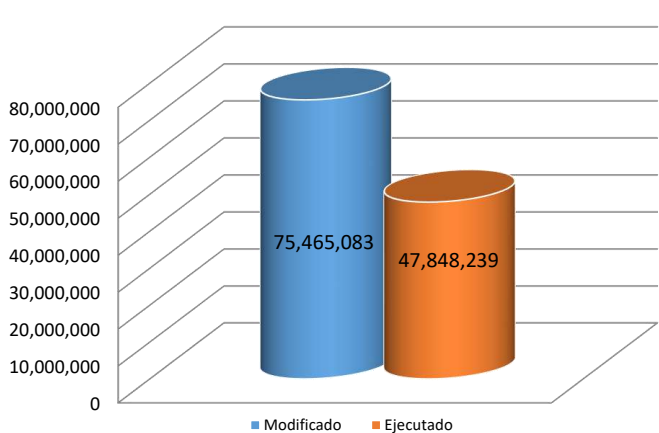
SERVICIOS PERSONALES (Funcionamiento)



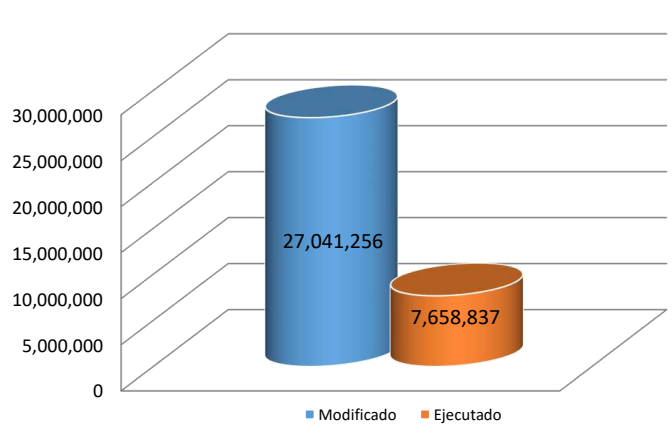
SERVICIOS PERSONALES (Inversión)



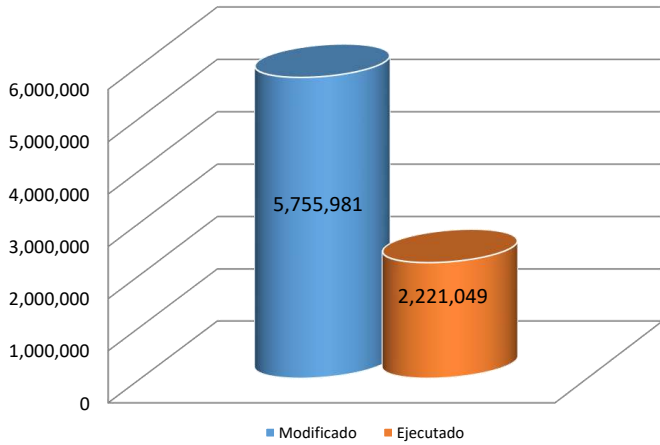
SERVICIOS NO PERSONALES (Funcionamiento)



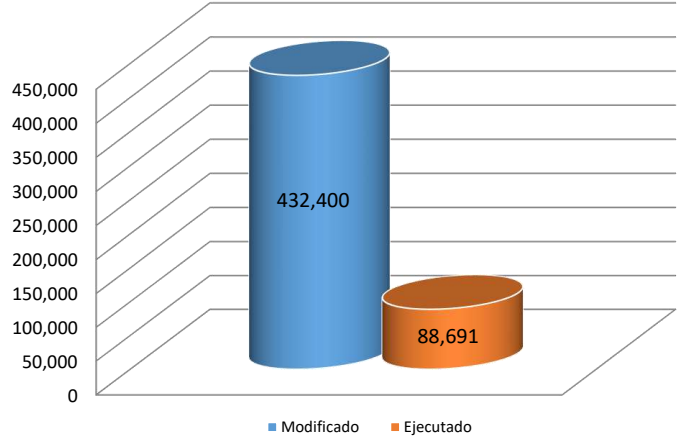
SERVICIOS NO PERSONALES (Inversión)



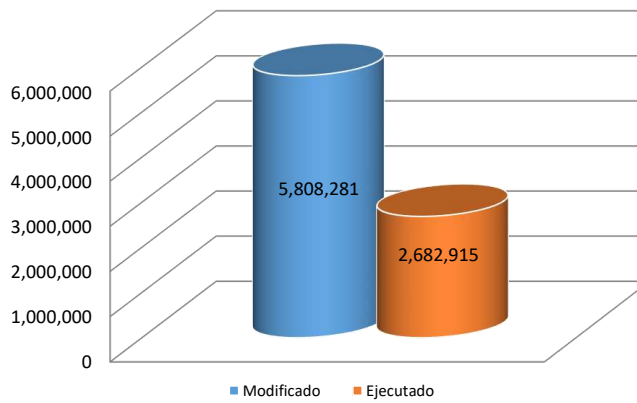
MATERIALES Y SUMINISTROS (Funcionamiento)



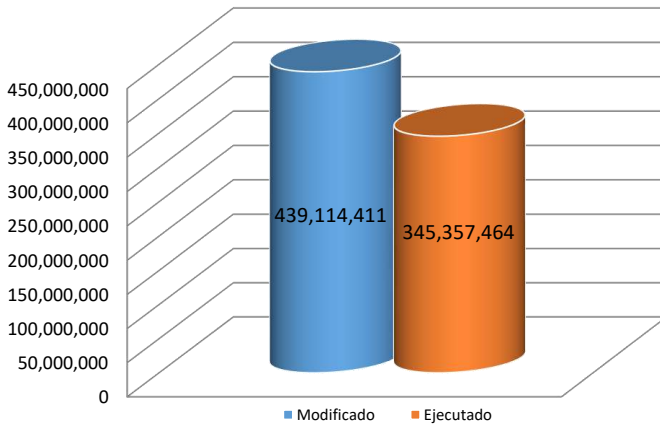
MATERIALES Y SUMINISTROS (Inversión)



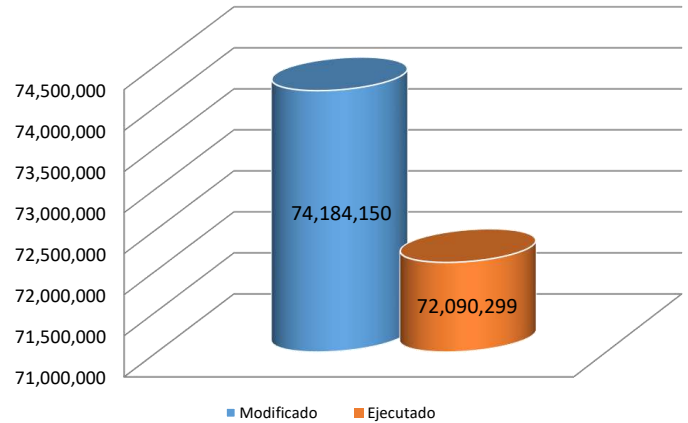
MAQUINARIA Y EQUIPO (Inversión)



TRANSFERENCIAS CORRIENTES (Funcionamiento)



TRANSFERENCIAS DE CAPITAL (Inversión)



MINISTERIO DE ECONOMÍA Y FINANZAS
DIRECCIÓN DE PRESUPUESTO DE LA NACIÓN
EJECUCIÓN PRELIMINAR DEL PRESUPUESTO MODIFICADO DE FUNCIONAMIENTO E INVERSIÓN
POR OBJETO DE GASTO, SIN TRANSFERENCIAS INTERINSTITUCIONALES
DEL MINISTERIO DE ECONOMÍA Y FINANZAS
AL 31 DE OCTUBRE DE 2023
 (En Balboas)

Detalle	Funcionamiento			Inversión		
	Modificado	Ejecutado	Ejecución (%)	Modificado	Ejecutado	Ejecución (%)
TOTAL MINISTERIO DE ECONOMÍA Y FINANZAS	548,077,465	381,977,974	69.7%	118,490,552	79,777,867	67.3%
0 SERVICIOS PERSONALES	75,238,011	50,938,484	67.7%	275,715	98,350	35.7%
001 PERSONAL FIJO (SUELDOS)	53,860,290	39,291,808	73.0%	-	-	-
002 PERSONAL TRANSITORIO (SUELDOS)	625,326	203,427	32.5%	-	-	-
004 PERSONAL TRANSITORIO PARA INVERSIONES	-	-	-	204,000	84,433	41.4%
011 SOBRESUELDOS POR ANTIGUEDAD	8,016	6,537	81.6%	-	-	-
030 GASTOS DE REPRESENTACION FIJOS	1,001,200	755,900	75.5%	-	-	-
050 XIII MES	1,766,154	1,025,968	58.1%	2,750	727	26.4%
071 CUOTA PATRONAL DE SEGURO SOCIAL	6,990,927	5,084,870	72.7%	54,392	10,421	19.2%
072 CUOTA PATRONAL DE SEGURO EDUCATIVO	840,603	597,818	71.1%	6,624	1,267	19.1%
073 CUOTA PATRONAL DE RIESGO PROFESIONAL	855,894	609,157	71.2%	6,624	1,267	19.1%
074 CUOTA PATRONAL PARA EL FONDO COMPLEMENTARIO	167,720	108,223	64.5%	1,325	235	17.7%
082 INCENTIVOS	3,447,906	0	0.0%	-	-	-
091 SUELDOS	3,232,000	2,676,027	82.8%	-	-	-
094 GASTOS DE REPRESENTACION FIJOS	168,900	34,533	20.4%	-	-	-
095 SOBRETIEMPLO	4,000	3,867	96.7%	-	-	-
096 XIII MES	178,305	173,367	97.2%	-	-	-
098 GRATIFICACIONES, INCENTIVOS Y OTROS SERVICIOS PERS	1,007,995	3,843	0.4%	-	-	-
099 CONTRIBUCIONES A LA SEGURIDAD SOCIAL	1,082,775	363,140	33.5%	-	-	-
1 SERVICIOS NO PERSONALES	75,465,733	44,074,540	58.4%	26,847,256	4,650,537	17.3%
101 ALQUILER DE EDIFICIOS Y LOCALES	8,111,219	2,643,908	32.6%	385,000	244,748	63.6%
102 ALQUILER DE EQUIPO ELECTRONICO	38,200	54	0.1%	10,000	2,841	28.4%
103 ALQUILER DE EQUIPO DE OFICINA	846,715	272,850	32.2%	-	-	-
104 ALQUILER DE EQUIPO DE PRODUCCION	102,100	47,856	46.9%	-	-	-
105 ALQUILER DE EQUIPO DE TRANSPORTE	94,900	948	1.0%	-	-	-
106 TERRENOS	300,000	0	0.0%	-	-	-
109 OTROS ALQUILERES	540,371	268,471	49.7%	100,800	100,777	100.0%
111 AGUA	418,000	191,218	45.7%	-	-	-
112 ASEO	190,000	81,036	42.7%	-	-	-
113 CORREO	74,500	1,147	1.5%	-	-	-
114 ENERGÍA ELECTRICA	1,308,294	1,268,843	97.0%	-	-	-
115 TELECOMUNICACIONES	195,484	25,752	13.2%	2,400	141	5.9%
116 SERVICIO DE TRANSMISION DE DATOS	1,221,221	545,114	44.6%	165,691	154,354	93.2%
117 SERVICIO DE TELEFONÍA CELULAR	60,000	0	0.0%	-	-	-
119 OTROS SERVICIOS BÁSICOS	8,000	0	0.0%	-	-	-
120 IMPRESION, ENCUADERNACION Y OTROS	476,248	20,063	4.2%	1,000	57	5.7%
131 ANUNCIOS Y AVISOS	844,700	110,939	13.1%	-	-	-
132 PROMOCION Y PUBLICIDAD	1,273,233	907,035	71.2%	3,000	0	0.0%
141 VIATICOS DENTRO DEL PAIS	915,623	280,474	30.6%	-	-	-
142 VIATICOS EN EL EXTERIOR	864,163	254,100	29.4%	-	-	-
143 VIATICOS A OTRAS PERSONAS	107,077	11,850	11.1%	-	-	-
151 TRANSPORTE DENTRO DEL PAIS	306,333	53,401	17.4%	-	-	-
152 TRANSPORTE DE O PARA EL EXTERIOR	754,684	256,890	34.0%	-	-	-
153 TRANSPORTE DE OTRAS PERSONAS	46,034	11,941	25.9%	-	-	-
154 TRANSPORTE DE BIENES	173,051	52	0.0%	-	-	-
161 ALMACENAJE Y SERVICIOS ADUANEROS	205,593	0	0.0%	-	-	-
162 COMISIONES Y GASTOS BANCARIOS	227,067	185,875	81.9%	-	-	-
163 GASTOS JUDICIALES	1,827,392	1,159,179	63.4%	-	-	-
164 GASTOS DE SEGUROS	851,100	500,000	58.7%	-	-	-
165 SERVICIOS COMERCIALES	4,546,229	856,347	18.8%	5,808,820	1,738,977	29.9%
166 SERVICIOS MEDICOS EN EL PAIS	14,124	11,600	82.1%	-	-	-
169 OTROS SERVICIOS COMERCIALES Y FINANCIEROS	9,885,265	7,421,200	75.1%	6,435,802	307,775	4.8%
171 CONSULTORIAS	8,839,938	5,165,607	58.4%	10,497,492	1,349,756	12.9%
172 SERVICIOS ESPECIALES	415,424	352,760	84.9%	237,600	0	0.0%

181	MANTENIMIENTO Y REP. DE EDIFICIOS	3,758,874	2,364,928	62.9%	175,000	0	0.0%
182	MANT. Y REP. DE MAQUINARIAS Y OTROS EQ.	822,923	62,807	7.6%	-	-	-
183	MANTENIMIENTO Y REPARACION DE MOBILIARIO	83,767	0	0.0%	-	-	-
184	MANT. Y REP. DE OBRAS	48,758	0	0.0%	-	-	-
185	MANT. DE EQUIPO DE COMPUTACION	3,264,518	1,466,330	44.9%	1,926,251	739,074	38.4%
189	OTROS MANTENIMIENTOS Y REPARACIONES	1,554,302	1,244,484	80.1%	15,000	0	0.0%
191	ALQUILERES	609,482	77,718	12.8%	-	-	-
192	SERVICIOS BÁSICOS	290,318	288,199	99.3%	-	-	-
193	IMPRESIÓN, ENCUADERNACIÓN Y OTROS	4,104	4,083	99.5%	-	-	-
194	INFORMACIÓN Y PUBLICIDAD	464,258	124,141	26.7%	-	-	-
195	VIÁTICOS	27,471	24,879	90.6%	-	-	-
196	TRANSPORTE DE PERSONAS Y BIENES	65,644	40,019	61.0%	-	-	-
197	SERVICIOS COMERCIALES Y FINANCIEROS	12,563,928	11,017,263	87.7%	-	-	-
198	CONSULTORÍAS Y SERVICIOS ESPECIALES	4,733,787	3,821,589	80.7%	350,249	0	0.0%
199	MANTENIMIENTO Y REPARACIÓN	1,091,317	631,592	57.9%	733,151	12,038	1.6%
2	MATERIALES Y SUMINISTROS	5,762,931	1,657,538	28.8%	432,400	82,412	19.1%
201	ALIMENTOS PARA CONSUMO HUMANO	380,675	133,498	35.1%	-	-	-
202	ALIMENTOS PARA ANIMALES	5,000	2,196	43.9%	-	-	-
203	BEBIDAS	112,532	59,723	53.1%	-	-	-
211	ACABADO TEXTIL	107,779	1,090	1.0%	-	-	-
212	CALZADO	40,720	14,836	36.4%	-	-	-
213	HILADOS Y TELAS	1,385	866	62.5%	-	-	-
214	PRENDAS DE VESTIR	257,291	45,630	17.7%	-	-	-
219	OTROS TEXTILES Y VESTUARIO	1,500	969	64.6%	-	-	-
221	DIESEL	357,650	98,813	27.6%	-	-	-
222	GAS	1,309	273	20.9%	-	-	-
223	GASOLINA	211,270	55,105	26.1%	-	-	-
224	LUBRICANTES	32,722	9,068	27.7%	-	-	-
229	OTROS COMBUSTIBLES	1,509	774	51.3%	-	-	-
231	IMPRESOS	668,309	35,604	5.3%	-	-	-
232	PAPELERIA	466,789	258,573	55.4%	-	-	-
239	OTROS PRODUCTOS DE PAPEL Y CARTON	256,342	48,511	18.9%	-	-	-
241	ABONOS Y FERTILIZANTES	412	0	0.0%	-	-	-
242	INSECTICIDAS, FUMIGANTES Y OTROS	40,768	19,497	47.8%	-	-	-
243	PINTURAS, COLORANTES Y TINTES	72,159	45,658	63.3%	-	-	-
244	PRODUCTOS MEDICINALES Y FARMACEUTICOS	50,900	9,343	18.4%	-	-	-
249	OTROS PRODUCTOS QUIMICOS	78,663	14,495	18.4%	-	-	-
251	ASFALTO	22,687	1,253	5.5%	-	-	-
252	CEMENTO	4,624	869	18.8%	-	-	-
253	MADERA	6,348	857	13.5%	-	-	-
254	MATERIAL DE FONTANERÍA	19,815	7,922	40.0%	-	-	-
255	MATERIAL ELECTRICO	71,719	41,508	57.9%	-	-	-
256	MATERIAL METALICO	29,479	11,648	39.5%	-	-	-
257	PIEDRA Y ARENA	5,074	1,003	19.8%	-	-	-
259	OTROS MATERIALES DE CONSTRUCCION	23,741	7,443	31.4%	-	-	-
261	ARTICULOS O PRODUCTOS	19,792	3,941	19.9%	-	-	-
262	HERRAMIENTAS E INSTRUMENTOS	64,220	24,268	37.8%	-	-	-
263	MATERIAL Y ARTÍCULOS DE SEGURIDAD	38,221	6,461	16.9%	-	-	-
265	MATERIALES Y SUMINISTROS DE COMPUTACION	723,373	35,535	4.9%	432,400	82,412	19.1%
269	OTROS PRODUCTOS VARIOS	67,613	18,719	27.7%	-	-	-
271	UTILES DE COCINA Y COMEDOR	33,530	10,331	30.8%	-	-	-
272	UTILES DEPORTIVOS Y RECREATIVOS	3,122	47	1.5%	-	-	-
273	UTILES DE ASEO Y LIMPIEZA	240,792	128,542	53.4%	-	-	-
274	UTILES MEDICOS Y DE LABORATORIOS	58,000	26,882	46.3%	-	-	-
275	UTILES Y MATERIALES DE OFICINA	536,390	218,723	40.8%	-	-	-
277	INSTRUMENTAL MEDICO Y QUIRURGICO	8,000	75	0.9%	-	-	-
278	ARTICULOS DE PROTESIS Y REHABILITACION	309	139	45.0%	-	-	-
279	OTROS UTILES Y MATERIALES	18,727	2,833	15.1%	-	-	-
280	REPUESTOS	517,240	153,059	29.6%	-	-	-
291	ALIMENTOS Y BEBIDAS	18,111	16,697	92.2%	-	-	-
293	COMBUSTIBLES Y LUBRICANTES	58,723	58,719	100.0%	-	-	-
294	PRODUCTOS DE PAPEL Y CARTÓN	134	116	86.7%	-	-	-
295	PRODUCTOS QUÍMICOS Y CONEXOS	304	299	98.5%	-	-	-
296	MATERIALES PARA CONSTRUCCIÓN Y MANTENIMIENTO	651	376	57.7%	-	-	-
297	PRODUCTOS VARIOS	23,467	22,974	97.9%	-	-	-

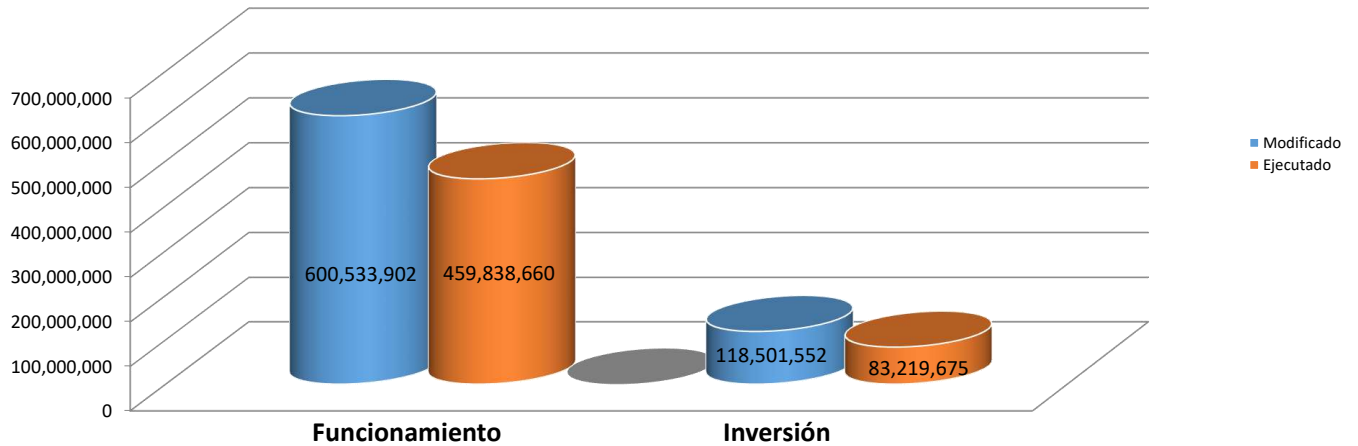
298	ÚTILES Y MATERIALES DIVERSOS	380	241	63.3%	-	-	-
299	REPUESTOS	2,661	1,537	57.8%	-	-	-
3	MAQUINARIA Y EQUIPO	4,963,816	1,349,728	27.2%	5,991,281	2,321,191	38.7%
301	MAQUINARIA Y EQUIPO DE COMUNICACIONES	5,469	0	0.0%	13,430	530	3.9%
302	MAQUINARIA Y EQUIPO AGROPECUARIO	4,730	0	0.0%	28,628	28,628	100.0%
304	MAQUINARIA Y EQUIPO DE CONSTRUCCIÓN	-	-	-	71,155	71,155	100.0%
305	MAQUINARIA Y EQUIPO DE ENERGÍA	2,062	0	0.0%	45,000	0	0.0%
308	MAQUINARIA Y EQUIPO DE TALLERES Y ALMACENES	1,000	380	38.0%	3,100	0	0.0%
309	OTRAS MAQUINARIAS Y EQUIPOS DE PRODUCCION	18,561	0	0.0%	-	-	-
313	MARÍTIMO	5,311	0	0.0%	-	-	-
314	TERRESTRE	1,155,033	832,125	72.0%	298,000	92,020	30.9%
319	OTRA MAQUINARIA Y EQUIPO DE TRANSPORTE	-	-	-	1,000,000	0	0.0%
320	EQUIPO EDUCACIONAL Y RECREATIVO	43,464	12,287	28.3%	3,000	0	0.0%
332	EQUIPO DE LABORATORIOS	40,000	0	0.0%	-	-	-
340	EQUIPO DE OFICINA	62,845	995	1.6%	-	-	-
350	MOBILIARIO DE OFICINA	394,102	103,269	26.2%	239,881	20,165	8.4%
370	MAQUINARIA Y EQUIPOS VARIOS	340,606	88,055	25.9%	864,945	72,653	8.4%
380	EQUIPO DE COMPUTACION	2,890,633	312,618	10.8%	3,250,007	1,866,198	57.4%
392	MAQUINARIA Y EQUIPO DE TRANSPORTE	-	-	-	118,001	118,000	100.0%
396	MOBILIARIO	-	-	-	8,699	8,698	100.0%
398	MAQUINARIA Y EQUIPOS VARIOS	-	-	-	4,280	0	0.0%
399	EQUIPO DE COMPUTACIÓN	-	-	-	43,155	43,144	100.0%
5	CONSTRUCCIONES POR CONTRATO	0	0	-	10,356,100	452,303	4.4%
502	AVENIDAS, CALLES Y ACERAS	-	-	-	1,507,713	0	0.0%
511	EDIFICIOS DE ADMINISTRACIÓN	-	-	-	4,651,243	0	0.0%
544	SANEAMIENTO DE TIERRAS	-	-	-	3,744,840	0	0.0%
592	EDIFICACIONES	-	-	-	452,304	452,303	100.0%
6	TRANSFERENCIAS CORRIENTES	386,646,974	283,957,685	73.4%	403,650	108,253	26.8%
611	DONATIVOS A PERSONAS	119,000	66,450	55.8%	-	-	-
612	INDEMNIZACIONES LABORALES	470,894	470,894	100.0%	-	-	-
613	INDEMNIZACIONES ESPECIALES	769,765	1,000	0.1%	-	-	-
614	BONIFICACION POR ANTIGUEDAD	598,000	482,948	80.8%	-	-	-
622	BECAS UNIVERSITARIAS	6,000	0	0.0%	-	-	-
623	BECAS DE POST-GRADOS, MAESTRÍAS Y DOCTORADOS	248,775	12,531	5.0%	-	-	-
624	CAPACITACIÓN Y ESTUDIOS	1,265,734	197,472	15.6%	403,650	108,253	26.8%
631	SUBSIDIOS BENÉFICOS	2,272,000	568,714	25.0%	-	-	-
634	SUBSIDIOS EDUCACIONALES	52,000	52,000	100.0%	-	-	-
635	EMPRESAS PRODUCTORAS Y COMERCIALES	270,727,282	214,164,647	79.1%	-	-	-
637	INDEMNIZACIONES A INSTITUCIONES PRIVADAS	35,000,000	6,966,441	19.9%	-	-	-
639	OTRAS SIN FINES DE LUCRO	191,000	52,350	27.4%	-	-	-
648	PROPIAS	30,000,000	18,525,700	61.8%	-	-	-
662	CUOTAS A ORGANISMOS CENTROAMERICANOS	912,560	456,260	50.0%	-	-	-
663	CUOTAS A ORGANISMOS INTERAMERICANOS	328,618	181,704	55.3%	-	-	-
664	CUOTAS A ORGANISMOS MUNDIALES	4,669,246	2,969,975	63.6%	-	-	-
693	BECAS DE ESTUDIOS	16,100	3,600	22.4%	-	-	-
694	A INSTITUCIONES PRIVADAS	39,000,000	38,785,000	99.4%	-	-	-
7	TRANSFERENCIAS DE CAPITAL	0	0	-	74,184,150	72,064,821	97.1%
701	A EMPRESAS	-	-	-	41,656,150	41,630,621	99.9%
702	A INSTITUCIONES SIN FINES DE LUCRO	-	-	-	50,000	50,000	100.0%
721	APORTES A ORGANISMOS INTERNACIONALES	-	-	-	32,478,000	30,384,200	93.6%

Fuente: Información del Consolidado de SIAFPA.

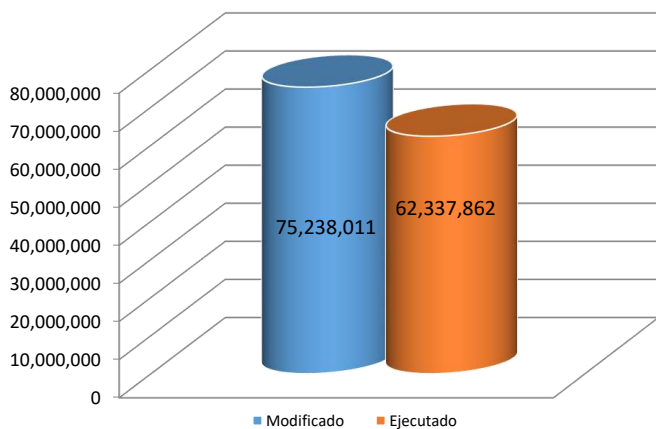
Nota: Toda la información contenida en este informe es preliminar.

MINISTERIO DE ECONOMÍA Y FINANZAS
DIRECCIÓN DE PRESUPUESTO DE LA NACIÓN
GRÁFICAS DE EJECUCIÓN PRELIMINAR DEL PRESUPUESTO MODIFICADO DE FUNCIONAMIENTO E INVERSIÓN
DEL MINISTERIO DE ECONOMÍA Y FINANZAS
POR GRUPO DE GASTO, AL 31 DE OCTUBRE DE 2023
 (En Balboas)

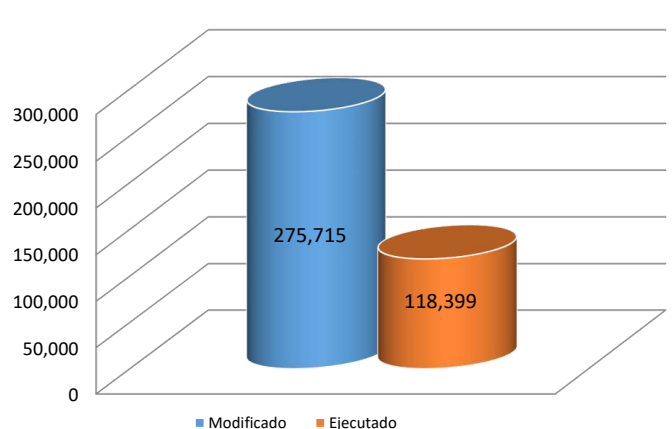
PRESUPUESTO DE FUNCIONAMIENTO E INVERSIÓN
MODIFICADO Y EJECUTADO



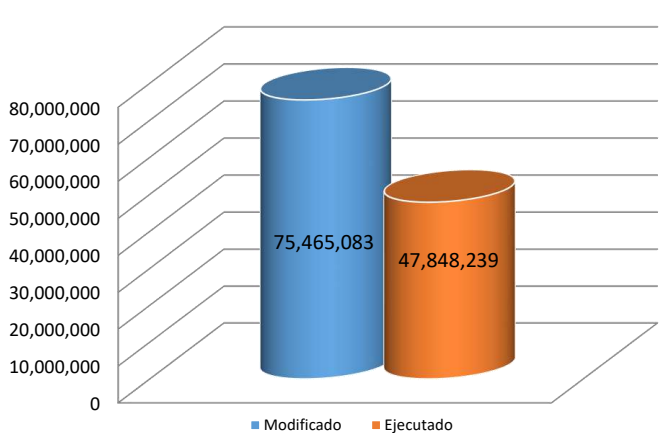
SERVICIOS PERSONALES
(Funcionamiento)



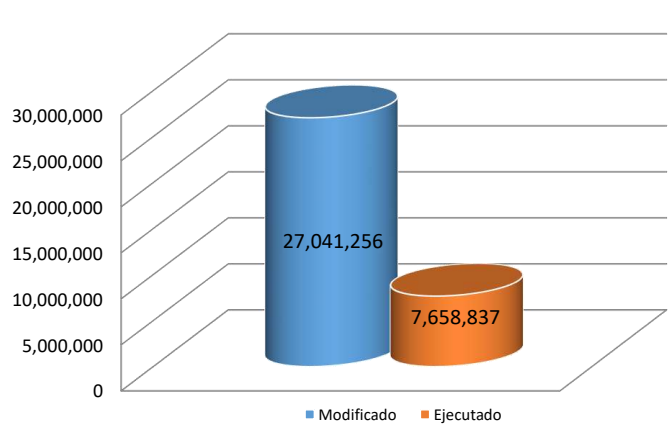
SERVICIOS PERSONALES
(Inversión)



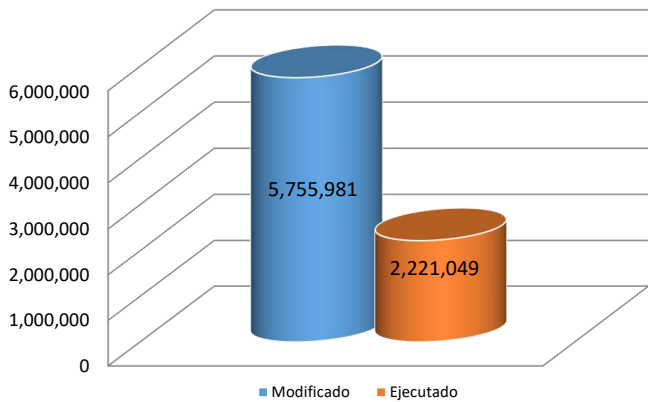
SERVICIOS NO PERSONALES
(Funcionamiento)



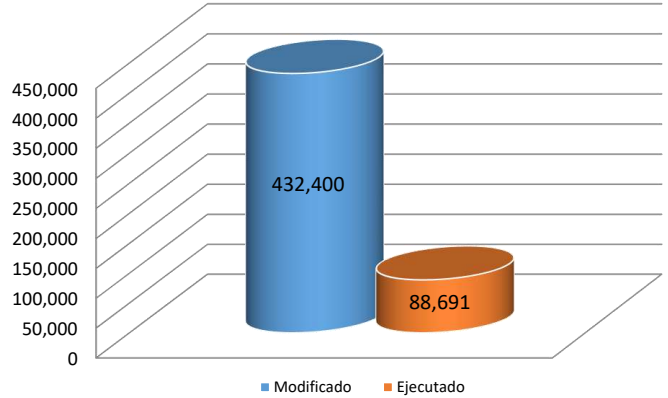
SERVICIOS NO PERSONALES
(Inversión)



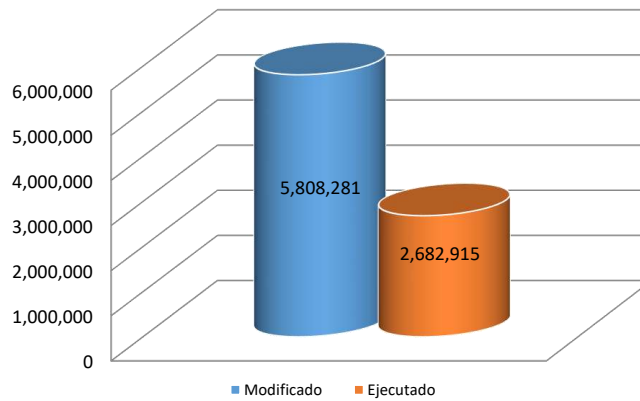
MATERIALES Y SUMINISTROS (Funcionamiento)



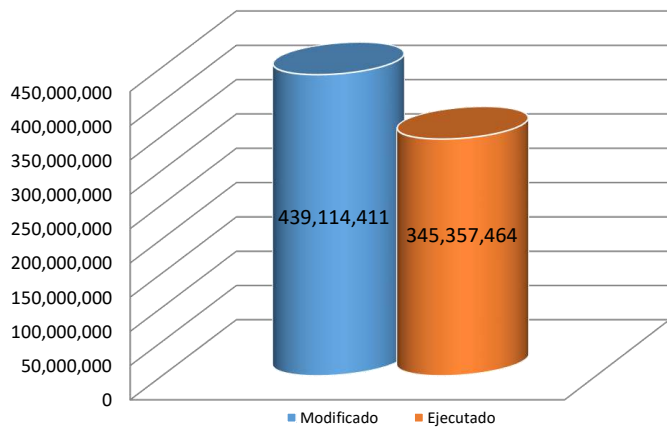
MATERIALES Y SUMINISTROS (Inversión)



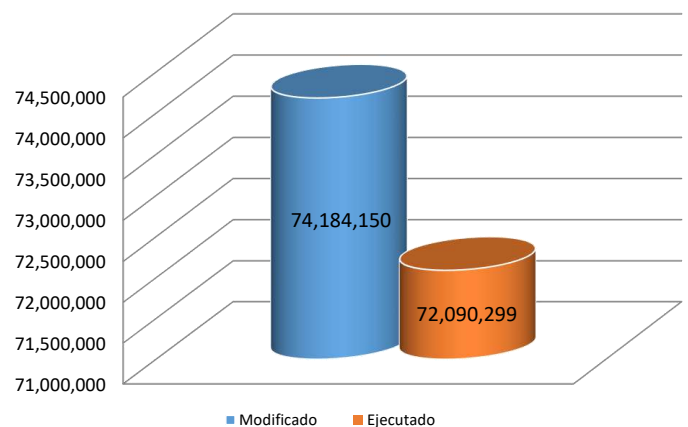
MAQUINARIA Y EQUIPO (Inversión)



TRANSFERENCIAS CORRIENTES (Funcionamiento)



TRANSFERENCIAS DE CAPITAL (Inversión)



MINISTERIO DE ECONOMÍA Y FINANZAS
DIRECCIÓN DE PRESUPUESTO DE LA NACIÓN
EJECUCIÓN PRELIMINAR DEL PRESUPUESTO MODIFICADO DE FUNCIONAMIENTO E INVERSIÓN
POR OBJETO DE GASTO, SIN TRANSFERENCIAS INTERINSTITUCIONALES
DEL MINISTERIO DE ECONOMÍA Y FINANZAS
AL 30 DE NOVIEMBRE DE 2023
 (En Balboas)

Detalle	Funcionamiento			Inversión		
	Modificado	Ejecutado	Ejecución (%)	Modificado	Ejecutado	Ejecución (%)
TOTAL MINISTERIO DE ECONOMÍA Y FINANZAS	578,046,465	390,826,982	67.6%	118,501,552	82,717,992	69.8%
0 SERVICIOS PERSONALES	75,238,011	56,823,210	75.5%	275,715	108,538	39.4%
001 PERSONAL FIJO (SUELDOS)	53,860,290	43,262,465	80.3%	-	-	-
002 PERSONAL TRANSITORIO (SUELDOS)	625,326	230,877	36.9%	-	-	-
004 PERSONAL TRANSITORIO PARA INVERSIONES	-	-	-	204,000	92,933	45.6%
011 SOBRESUELDOS POR ANTIGUEDAD	8,016	7,205	89.9%	-	-	-
030 GASTOS DE REPRESENTACION FIJOS	1,001,200	833,767	83.3%	-	-	-
050 XIII MES	1,766,154	1,531,410	86.7%	2,750	1,094	39.8%
071 CUOTA PATRONAL DE SEGURO SOCIAL	6,990,927	5,584,498	79.9%	54,392	11,463	21.1%
072 CUOTA PATRONAL DE SEGURO EDUCATIVO	840,603	657,800	78.3%	6,624	1,394	21.0%
073 CUOTA PATRONAL DE RIESGO PROFESIONAL	855,894	670,306	78.3%	6,624	1,394	21.0%
074 CUOTA PATRONAL PARA EL FONDO COMPLEMENTARIO	167,720	119,172	71.1%	1,325	260	19.6%
082 INCENTIVOS	3,447,906	616,994	17.9%	-	-	-
091 SUELDOS	3,232,000	2,720,260	84.2%	-	-	-
094 GASTOS DE REPRESENTACION FIJOS	168,900	36,883	21.8%	-	-	-
095 SOBRETIEMPO	4,000	3,867	96.7%	-	-	-
096 XIII MES	178,305	173,511	97.3%	-	-	-
098 GRATIFICACIONES, INCENTIVOS Y OTROS SERVICIOS PERS	1,007,995	3,843	0.4%	-	-	-
099 CONTRIBUCIONES A LA SEGURIDAD SOCIAL	1,082,775	370,353	34.2%	-	-	-
1 SERVICIOS NO PERSONALES	75,480,083	45,766,153	60.6%	27,041,256	7,168,539	26.5%
101 ALQUILER DE EDIFICIOS Y LOCALES	7,912,219	2,735,559	34.6%	385,000	244,748	63.6%
102 ALQUILER DE EQUIPO ELECTRONICO	38,200	54	0.1%	10,000	2,841	28.4%
103 ALQUILER DE EQUIPO DE OFICINA	846,715	272,850	32.2%	-	-	-
104 ALQUILER DE EQUIPO DE PRODUCCION	102,100	47,856	46.9%	-	-	-
105 ALQUILER DE EQUIPO DE TRANSPORTE	94,900	948	1.0%	-	-	-
106 TERRENOS	300,000	0	0.0%	-	-	-
109 OTROS ALQUILERES	535,291	274,452	51.3%	100,800	100,777	100.0%
111 AGUA	418,000	213,596	51.1%	-	-	-
112 ASEO	190,000	88,755	46.7%	-	-	-
113 CORREO	74,500	1,147	1.5%	-	-	-
114 ENERGIA ELECTRICA	1,308,294	1,281,800	98.0%	-	-	-
115 TELECOMUNICACIONES	195,484	39,487	20.2%	2,400	141	5.9%
116 SERVICIO DE TRANSMISION DE DATOS	1,221,221	545,114	44.6%	165,691	154,354	93.2%
117 SERVICIO DE TELEFONIA CELULAR	60,000	0	0.0%	-	-	-
119 OTROS SERVICIOS BÁSICOS	8,000	0	0.0%	-	-	-
120 IMPRESION, ENCUADERNACION Y OTROS	475,548	21,591	4.5%	1,000	57	5.7%
131 ANUNCIOS Y AVISOS	844,400	118,743	14.1%	-	-	-
132 PROMOCION Y PUBLICIDAD	1,273,233	904,851	71.1%	3,000	2,700	90.0%
141 VIATICOS DENTRO DEL PAIS	915,623	291,302	31.8%	-	-	-
142 VIATICOS EN EL EXTERIOR	880,943	290,000	32.9%	-	-	-
143 VIATICOS A OTRAS PERSONAS	107,077	11,850	11.1%	-	-	-
151 TRANSPORTE DENTRO DEL PAIS	306,333	59,947	19.6%	-	-	-
152 TRANSPORTE DE O PARA EL EXTERIOR	770,184	274,876	35.7%	-	-	-
153 TRANSPORTE DE OTRAS PERSONAS	46,034	11,941	25.9%	-	-	-
154 TRANSPORTE DE BIENES	173,051	59	0.0%	-	-	-
161 ALMACENAJE Y SERVICIOS ADUANEROS	205,593	0	0.0%	-	-	-
162 COMISIONES Y GASTOS BANCARIOS	227,067	186,986	82.3%	-	-	-
163 GASTOS JUDICIALES	1,827,392	1,309,179	71.6%	-	-	-
164 GASTOS DE SEGUROS	851,100	573,387	67.4%	-	-	-
165 SERVICIOS COMERCIALES	4,513,309	911,601	20.2%	5,723,820	1,856,241	32.4%
166 SERVICIOS MEDICOS EN EL PAIS	14,124	11,600	82.1%	-	-	-
169 OTROS SERVICIOS COMERCIALES Y FINANCIEROS	9,885,265	8,018,053	81.1%	6,458,802	353,109	5.5%
171 CONSULTORIAS	8,839,938	5,165,607	58.4%	10,485,492	2,963,776	28.3%
172 SERVICIOS ESPECIALES	415,424	352,760	84.9%	237,600	0	0.0%
181 MANTENIMIENTO Y REP. DE EDIFICIOS	3,699,094	2,364,928	63.9%	175,000	0	0.0%

182	MANT. Y REP. DE MAQUINARIAS Y OTROS EQ.	822,923	64,059	7.8%	-	-	-
183	MANTENIMIENTO Y REPARACION DE MOBILIARIO	83,767	0	0.0%	-	-	-
184	MANT. Y REP. DE OBRAS	48,758	0	0.0%	-	-	-
185	MANT. DE EQUIPO DE COMPUTACION	3,264,518	1,581,827	48.5%	2,194,251	756,956	34.5%
189	OTROS MANTENIMIENTOS Y REPARACIONES	1,554,302	1,251,614	80.5%	15,000	0	0.0%
191	ALQUILERES	609,382	77,718	12.8%	-	-	-
192	SERVICIOS BÁSICOS	290,318	288,680	99.4%	-	-	-
193	IMPRESIÓN, ENCUADERNACIÓN Y OTROS	4,104	4,083	99.5%	-	-	-
194	INFORMACIÓN Y PUBLICIDAD	464,258	124,141	26.7%	-	-	-
195	VIÁTICOS	27,471	24,823	90.4%	-	-	-
196	TRANSPORTE DE PERSONAS Y BIENES	65,644	40,028	61.0%	-	-	-
197	SERVICIOS COMERCIALES Y FINANCIEROS	12,762,928	11,194,969	87.7%	-	-	-
198	CONSULTORÍAS Y SERVICIOS ESPECIALES	4,733,787	3,821,589	80.7%	350,249	0	0.0%
199	MANTENIMIENTO Y REPARACIÓN	1,172,267	911,744	77.8%	733,151	732,839	100.0%
2	MATERIALES Y SUMINISTROS	5,755,981	2,049,864	35.6%	432,400	88,691	20.5%
201	ALIMENTOS PARA CONSUMO HUMANO	381,175	151,014	39.6%	-	-	-
202	ALIMENTOS PARA ANIMALES	5,000	2,196	43.9%	-	-	-
203	BEBIDAS	112,782	60,147	53.3%	-	-	-
211	ACABADO TEXTIL	107,779	1,103	1.0%	-	-	-
212	CALZADO	40,920	16,436	40.2%	-	-	-
213	HILADOS Y TELAS	1,385	866	62.5%	-	-	-
214	PRENDAS DE VESTIR	255,141	86,363	33.8%	-	-	-
219	OTROS TEXTILES Y VESTUARIO	1,500	969	64.6%	-	-	-
221	DIESEL	357,650	98,813	27.6%	-	-	-
222	GAS	1,309	621	47.4%	-	-	-
223	GASOLINA	211,270	55,105	26.1%	-	-	-
224	LUBRICANTES	32,722	9,075	27.7%	-	-	-
229	OTROS COMBUSTIBLES	1,509	774	51.3%	-	-	-
231	IMPRESOS	668,209	318,799	47.7%	-	-	-
232	PAPELERIA	466,689	261,569	56.0%	-	-	-
239	OTROS PRODUCTOS DE PAPEL Y CARTON	256,342	53,254	20.8%	-	-	-
241	ABONOS Y FERTILIZANTES	412	0	0.0%	-	-	-
242	INSECTICIDAS, FUMIGANTES Y OTROS	40,768	19,497	47.8%	-	-	-
243	PINTURAS, COLORANTES Y TINTES	72,159	45,658	63.3%	-	-	-
244	PRODUCTOS MEDICINALES Y FARMACEUTICOS	50,900	9,343	18.4%	-	-	-
249	OTROS PRODUCTOS QUIMICOS	78,663	20,413	25.9%	-	-	-
251	ASFALTO	22,687	1,253	5.5%	-	-	-
252	CEMENTO	4,624	869	18.8%	-	-	-
253	MADERA	6,348	857	13.5%	-	-	-
254	MATERIAL DE FONTANERÍA	19,815	8,128	41.0%	-	-	-
255	MATERIAL ELECTRICO	71,719	41,617	58.0%	-	-	-
256	MATERIAL METALICO	29,479	11,648	39.5%	-	-	-
257	PIEDRA Y ARENA	5,074	1,003	19.8%	-	-	-
259	OTROS MATERIALES DE CONSTRUCCION	23,741	7,466	31.4%	-	-	-
261	ARTICULOS O PRODUCTOS	13,792	4,181	30.3%	-	-	-
262	HERRAMIENTAS E INSTRUMENTOS	64,350	25,082	39.0%	-	-	-
263	MATERIAL Y ARTÍCULOS DE SEGURIDAD	38,221	7,228	18.9%	-	-	-
265	MATERIALES Y SUMINISTROS DE COMPUTACION	722,683	35,680	4.9%	432,400	88,691	20.5%
269	OTROS PRODUCTOS VARIOS	66,963	24,472	36.5%	-	-	-
271	UTILES DE COCINA Y COMEDOR	33,530	10,507	31.3%	-	-	-
272	UTILES DEPORTIVOS Y RECREATIVOS	3,122	47	1.5%	-	-	-
273	UTILES DE ASEO Y LIMPIEZA	240,792	129,096	53.6%	-	-	-
274	UTILES MEDICOS Y DE LABORATORIOS	58,000	26,882	46.3%	-	-	-
275	UTILES Y MATERIALES DE OFICINA	536,390	220,529	41.1%	-	-	-
277	INSTRUMENTAL MEDICO Y QUIRURGICO	8,000	75	0.9%	-	-	-
278	ARTICULOS DE PROTESIS Y REHABILITACION	309	139	45.0%	-	-	-
279	OTROS UTILES Y MATERIALES	18,727	3,882	20.7%	-	-	-
280	REPUESTOS	518,900	176,244	34.0%	-	-	-
291	ALIMENTOS Y BEBIDAS	18,111	16,703	92.2%	-	-	-
293	COMBUSTIBLES Y LUBRICANTES	58,723	58,719	100.0%	-	-	-
294	PRODUCTOS DE PAPEL Y CARTÓN	134	116	86.7%	-	-	-
295	PRODUCTOS QUÍMICOS Y CONEXOS	304	299	98.5%	-	-	-
296	MATERIALES PARA CONSTRUCCIÓN Y MANTENIMIENTO	651	376	57.7%	-	-	-
297	PRODUCTOS VARIOS	23,467	22,974	97.9%	-	-	-
298	ÚTILES Y MATERIALES DIVERSOS	380	241	63.3%	-	-	-

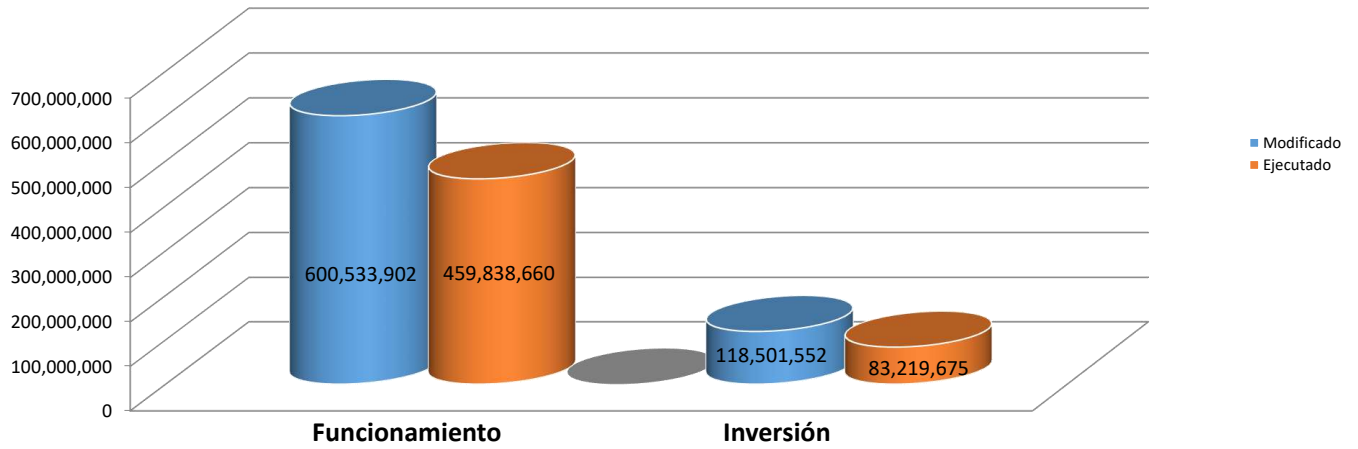
299	REPUESTOS	2,661	1,537	57.8%	-	-	-
3	MAQUINARIA Y EQUIPO	4,960,416	2,074,046	41.8%	5,808,281	2,681,391	46.2%
301	MAQUINARIA Y EQUIPO DE COMUNICACIONES	5,469	0	0.0%	13,430	530	3.9%
302	MAQUINARIA Y EQUIPO AGROPECUARIO	4,730	0	0.0%	28,628	28,628	100.0%
304	MAQUINARIA Y EQUIPO DE CONSTRUCCIÓN	-	-	-	71,155	71,155	100.0%
305	MAQUINARIA Y EQUIPO DE ENERGÍA	2,062	0	0.0%	45,000	0	0.0%
308	MAQUINARIA Y EQUIPO DE TALLERES Y ALMACENES	1,000	380	38.0%	3,100	2,195	70.8%
309	OTRAS MAQUINARIAS Y EQUIPOS DE PRODUCCION	18,561	0	0.0%	-	-	-
313	MARÍTIMO	5,311	0	0.0%	-	-	-
314	TERRESTRE	1,154,853	929,494	80.5%	444,000	403,409	90.9%
319	OTRA MAQUINARIA Y EQUIPO DE TRANSPORTE	-	-	-	1,000,000	0	0.0%
320	EQUIPO EDUCACIONAL Y RECREATIVO	43,464	12,741	29.3%	3,000	0	0.0%
332	EQUIPO DE LABORATORIOS	40,000	0	0.0%	-	-	-
340	EQUIPO DE OFICINA	61,625	995	1.6%	-	-	-
350	MOBILIARIO DE OFICINA	394,102	100,015	25.4%	239,881	20,165	8.4%
370	MAQUINARIA Y EQUIPOS VARIOS	338,606	90,538	26.7%	718,945	86,752	12.1%
380	EQUIPO DE COMPUTACION	2,890,633	939,884	32.5%	3,067,007	1,898,716	61.9%
392	MAQUINARIA Y EQUIPO DE TRANSPORTE	-	-	-	118,001	118,000	100.0%
396	MOBILIARIO	-	-	-	8,699	8,698	100.0%
398	MAQUINARIA Y EQUIPOS VARIOS	-	-	-	4,280	0	0.0%
399	EQUIPO DE COMPUTACIÓN	-	-	-	43,155	43,144	100.0%
5	CONSTRUCCIONES POR CONTRATO	0	0	-	10,356,100	452,303	4.4%
502	AVENIDAS, CALLES Y ACERAS	-	-	-	1,507,713	0	0.0%
511	EDIFICIOS DE ADMINISTRACIÓN	-	-	-	4,651,243	0	0.0%
544	SANEAMIENTO DE TIERRAS	-	-	-	3,744,840	0	0.0%
592	EDIFICACIONES	-	-	-	452,304	452,303	100.0%
6	TRANSFERENCIAS CORRIENTES	416,611,974	284,113,710	68.2%	403,650	128,231	31.8%
611	DONATIVOS A PERSONAS	119,000	68,850	57.9%	-	-	-
612	INDEMNIZACIONES LABORALES	470,894	470,894	100.0%	-	-	-
613	INDEMNIZACIONES ESPECIALES	769,765	1,000	0.1%	-	-	-
614	BONIFICACION POR ANTIGUEDAD	598,000	485,348	81.2%	-	-	-
622	BECAS UNIVERSITARIAS	6,000	0	0.0%	-	-	-
623	BECAS DE POST-GRADOS, MAESTRÍAS Y DOCTORADOS	248,775	12,531	5.0%	-	-	-
624	CAPACITACIÓN Y ESTUDIOS	1,232,234	198,072	16.1%	403,650	128,231	31.8%
631	SUBSIDIOS BENÉFICOS	2,272,000	568,714	25.0%	-	-	-
634	SUBSIDIOS EDUCACIONALES	52,000	52,000	100.0%	-	-	-
635	EMPRESAS PRODUCTORAS Y COMERCIALES	300,727,282	214,164,647	71.2%	-	-	-
637	INDEMNIZACIONES A INSTITUCIONES PRIVADAS	35,000,000	7,114,066	20.3%	-	-	-
639	OTRAS SIN FINES DE LUCRO	191,000	55,350	29.0%	-	-	-
648	PROPIAS	30,000,000	18,525,700	61.8%	-	-	-
662	CUOTAS A ORGANISMOS CENTROAMERICANOS	912,560	456,260	50.0%	-	-	-
663	CUOTAS A ORGANISMOS INTERAMERICANOS	328,618	181,704	55.3%	-	-	-
664	CUOTAS A ORGANISMOS MUNDIALES	4,669,246	2,969,975	63.6%	-	-	-
693	BECAS DE ESTUDIOS	14,600	3,600	24.7%	-	-	-
694	A INSTITUCIONES PRIVADAS	39,000,000	38,785,000	99.4%	-	-	-
7	TRANSFERENCIAS DE CAPITAL	0	0	-	74,184,150	72,090,299	97.2%
701	A EMPRESAS	-	-	-	41,656,150	41,656,099	100.0%
702	A INSTITUCIONES SIN FINES DE LUCRO	-	-	-	50,000	50,000	100.0%
721	APORTES A ORGANISMOS INTERNACIONALES	-	-	-	32,478,000	30,384,200	93.6%

Fuente: Información del Consolidado de SIAFPA.

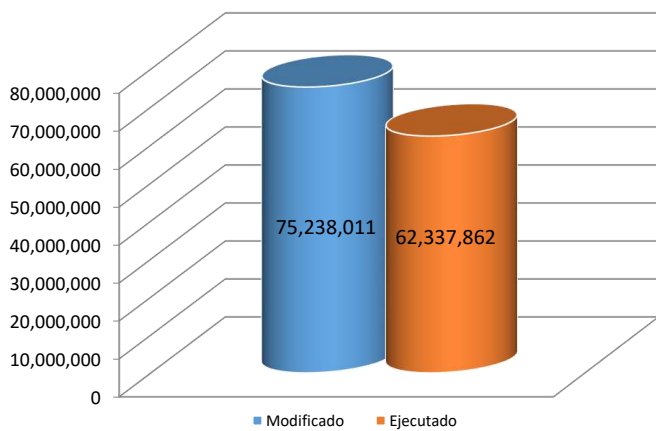
Nota: Toda la información contenida en este informe es preliminar.

MINISTERIO DE ECONOMÍA Y FINANZAS
DIRECCIÓN DE PRESUPUESTO DE LA NACIÓN
GRÁFICAS DE EJECUCIÓN PRELIMINAR DEL PRESUPUESTO MODIFICADO DE FUNCIONAMIENTO E INVERSIÓN
DEL MINISTERIO DE ECONOMÍA Y FINANZAS
POR GRUPO DE GASTO, AL 30 DE NOVIEMBRE DE 2023
 (En Balboas)

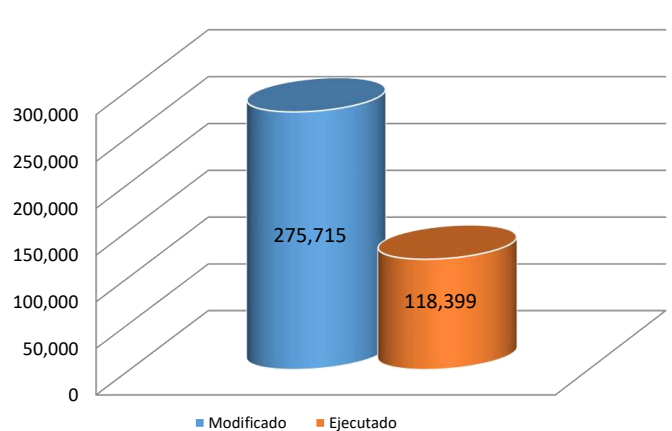
PRESUPUESTO DE FUNCIONAMIENTO E INVERSIÓN
MODIFICADO Y EJECUTADO



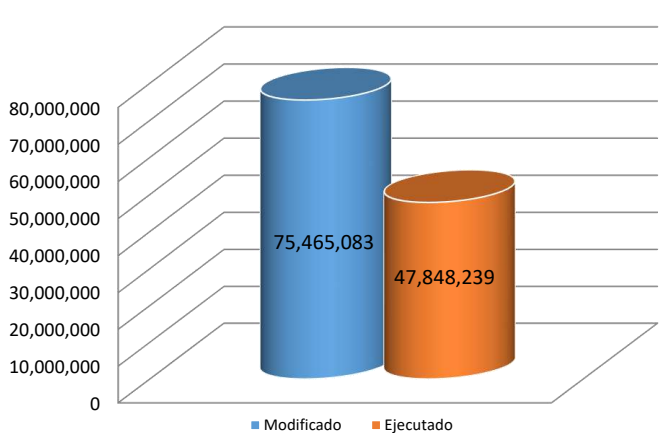
SERVICIOS PERSONALES
(Funcionamiento)



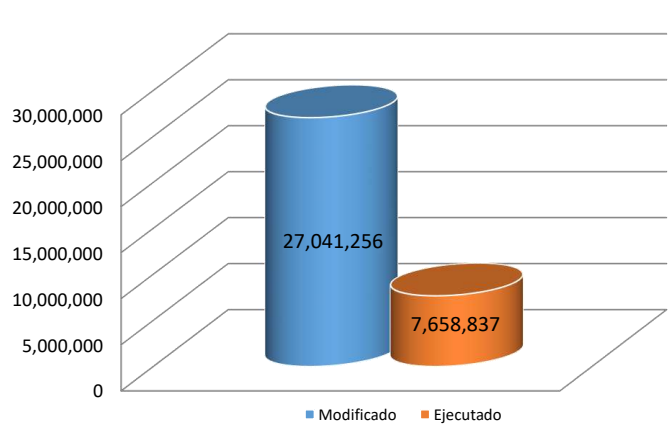
SERVICIOS PERSONALES
(Inversión)



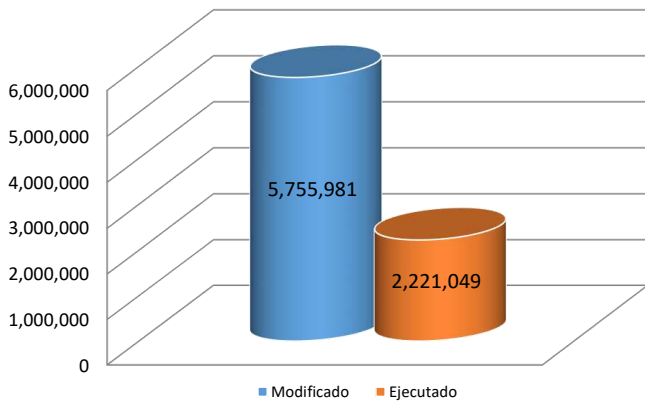
SERVICIOS NO PERSONALES
(Funcionamiento)



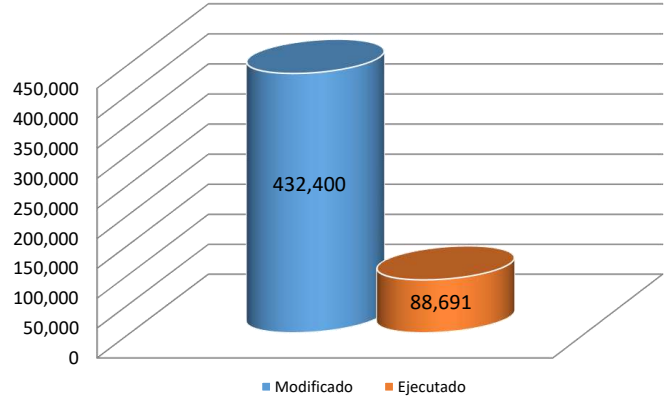
SERVICIOS NO PERSONALES
(Inversión)



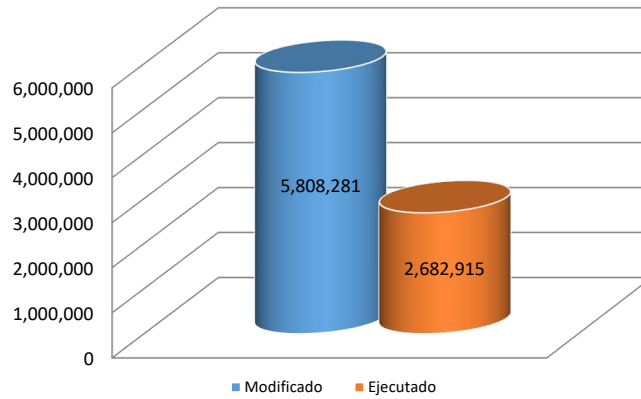
MATERIALES Y SUMINISTROS (Funcionamiento)



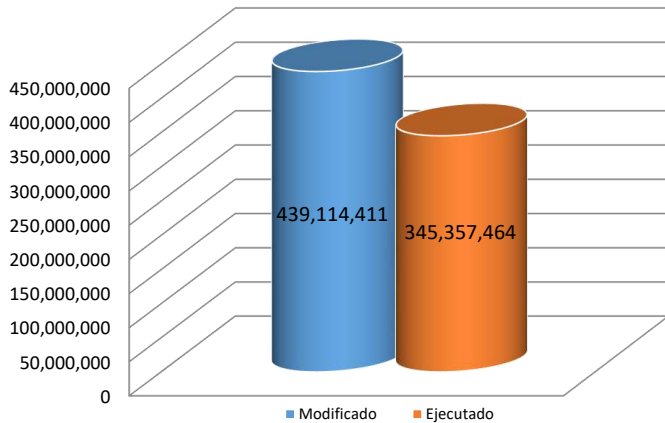
MATERIALES Y SUMINISTROS (Inversión)



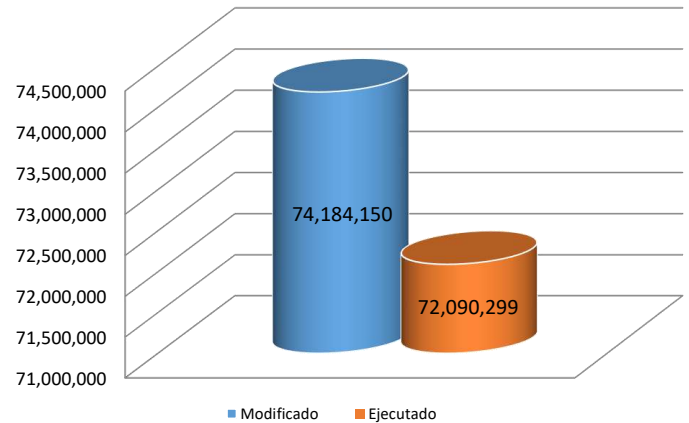
MAQUINARIA Y EQUIPO (Inversión)



TRANSFERENCIAS CORRIENTES (Funcionamiento)



TRANSFERENCIAS DE CAPITAL (Inversión)



MINISTERIO DE ECONOMÍA Y FINANZAS
DIRECCIÓN DE PRESUPUESTO DE LA NACIÓN
EJECUCIÓN PRELIMINAR DEL PRESUPUESTO MODIFICADO DE FUNCIONAMIENTO E INVERSIÓN
POR OBJETO DE GASTO, SIN TRANSFERENCIAS INTERINSTITUCIONALES
DEL MINISTERIO DE ECONOMÍA Y FINANZAS
AL 31 DE DICIEMBRE DE 2023
 (En Balboas)

Detalle	Funcionamiento			Inversión		
	Modificado	Ejecutado	Ejecución (%)	Modificado	Ejecutado	Ejecución (%)
TOTAL MINISTERIO DE ECONOMÍA Y FINANZAS	600,533,902	459,838,660	76.6%	118,501,552	83,219,675	70.2%
0 SERVICIOS PERSONALES	75,238,011	62,337,862	82.9%	275,715	118,399	42.9%
001 PERSONAL FIJO (SUELDOS)	53,860,290	47,283,218	87.8%	-	-	-
002 PERSONAL TRANSITORIO (SUELDOS)	625,326	256,810	41.1%	-	-	-
004 PERSONAL TRANSITORIO PARA INVERSIONES	-	-	-	204,000	101,433	49.7%
011 SOBRESUELDOS POR ANTIGUEDAD	8,016	7,872	98.2%	-	-	-
030 GASTOS DE REPRESENTACION FIJOS	1,001,200	906,217	90.5%	-	-	-
050 XIII MES	1,766,154	1,531,410	86.7%	2,750	1,094	39.8%
071 CUOTA PATRONAL DE SEGURO SOCIAL	6,990,927	6,143,776	87.9%	54,392	12,543	23.1%
072 CUOTA PATRONAL DE SEGURO EDUCATIVO	840,603	718,510	85.5%	6,624	1,522	23.0%
073 CUOTA PATRONAL DE RIESGO PROFESIONAL	855,894	732,141	85.5%	6,624	1,522	23.0%
074 CUOTA PATRONAL PARA EL FONDO COMPLEMENTARIO	167,720	130,211	77.6%	1,325	286	21.6%
082 INCENTIVOS	3,447,906	1,319,008	38.3%	-	-	-
091 SUELDOS	3,232,000	2,720,260	84.2%	-	-	-
094 GASTOS DE REPRESENTACION FIJOS	168,900	36,883	21.8%	-	-	-
095 SOBRETIEPO	4,000	3,867	96.7%	-	-	-
096 XIII MES	178,305	173,487	97.3%	-	-	-
098 GRATIFICACIONES, INCENTIVOS Y OTROS SERVICIOS PERS	1,007,995	3,843	0.4%	-	-	-
099 CONTRIBUCIONES A LA SEGURIDAD SOCIAL	1,082,775	370,351	34.2%	-	-	-
1 SERVICIOS NO PERSONALES	75,465,083	47,848,239	63.4%	27,041,256	7,658,837	28.3%
101 ALQUILER DE EDIFICIOS Y LOCALES	7,912,219	3,384,081	42.8%	385,000	244,748	63.6%
102 ALQUILER DE EQUIPO ELECTRONICO	38,200	54	0.1%	10,000	2,841	28.4%
103 ALQUILER DE EQUIPO DE OFICINA	846,715	272,850	32.2%	-	-	-
104 ALQUILER DE EQUIPO DE PRODUCCION	102,100	47,856	46.9%	-	-	-
105 ALQUILER DE EQUIPO DE TRANSPORTE	94,900	948	1.0%	-	-	-
106 TERRENOS	300,000	0	0.0%	-	-	-
109 OTROS ALQUILERES	535,291	274,613	51.3%	100,800	100,777	100.0%
111 AGUA	418,000	258,216	61.8%	-	-	-
112 ASEO	190,000	114,542	60.3%	-	-	-
113 CORREO	74,500	1,147	1.5%	-	-	-
114 ENERGIA ELECTRICA	1,308,294	1,306,920	99.9%	-	-	-
115 TELECOMUNICACIONES	195,484	39,487	20.2%	2,400	141	5.9%
116 SERVICIO DE TRANSMISION DE DATOS	1,221,221	545,114	44.6%	165,691	154,354	93.2%
117 SERVICIO DE TELEFONIA CELULAR	60,000	0	0.0%	-	-	-
119 OTROS SERVICIOS BÁSICOS	8,000	0	0.0%	-	-	-
120 IMPRESION, ENCUADERNACION Y OTROS	475,548	21,819	4.6%	1,000	57	5.7%
131 ANUNCIOS Y AVISOS	844,400	119,117	14.1%	-	-	-
132 PROMOCION Y PUBLICIDAD	1,273,233	904,851	71.1%	3,000	2,700	90.0%
141 VIATICOS DENTRO DEL PAIS	914,623	308,585	33.7%	-	-	-
142 VIATICOS EN EL EXTERIOR	880,943	306,000	34.7%	-	-	-
143 VIATICOS A OTRAS PERSONAS	107,077	11,850	11.1%	-	-	-
151 TRANSPORTE DENTRO DEL PAIS	306,333	61,555	20.1%	-	-	-
152 TRANSPORTE DE O PARA EL EXTERIOR	770,184	278,608	36.2%	-	-	-
153 TRANSPORTE DE OTRAS PERSONAS	46,034	12,816	27.8%	-	-	-
154 TRANSPORTE DE BIENES	173,051	26,709	15.4%	-	-	-
161 ALMACENAJE Y SERVICIOS ADUANEROS	205,593	0	0.0%	-	-	-
162 COMISIONES Y GASTOS BANCARIOS	227,067	186,986	82.3%	-	-	-
163 GASTOS JUDICIALES	1,827,392	1,309,493	71.7%	-	-	-
164 GASTOS DE SEGUROS	851,100	573,387	67.4%	-	-	-
165 SERVICIOS COMERCIALES	4,513,309	911,621	20.2%	5,723,820	1,856,241	32.4%
166 SERVICIOS MEDICOS EN EL PAIS	14,124	11,600	82.1%	-	-	-
169 OTROS SERVICIOS COMERCIALES Y FINANCIEROS	9,871,265	8,224,099	83.3%	6,458,802	633,412	9.8%
171 CONSULTORIAS	8,839,938	5,478,482	62.0%	10,485,492	2,963,776	28.3%
172 SERVICIOS ESPECIALES	415,424	352,760	84.9%	237,600	0	0.0%
181 MANTENIMIENTO Y REP. DE EDIFICIOS	3,699,094	2,560,178	69.2%	175,000	0	0.0%

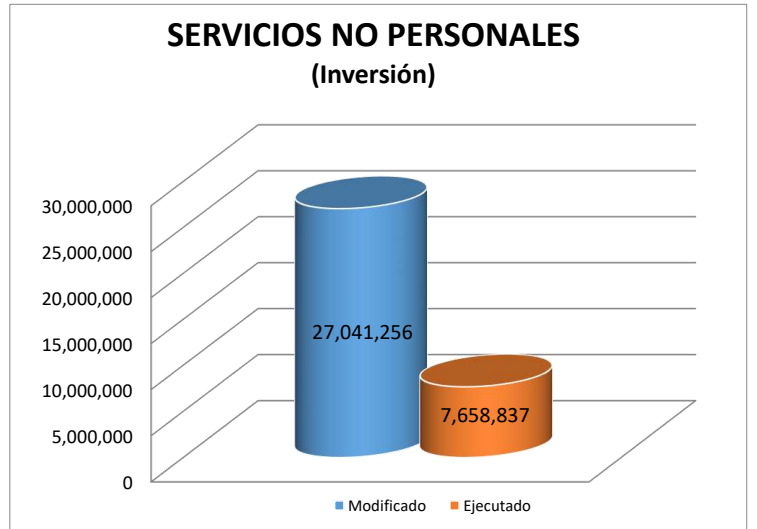
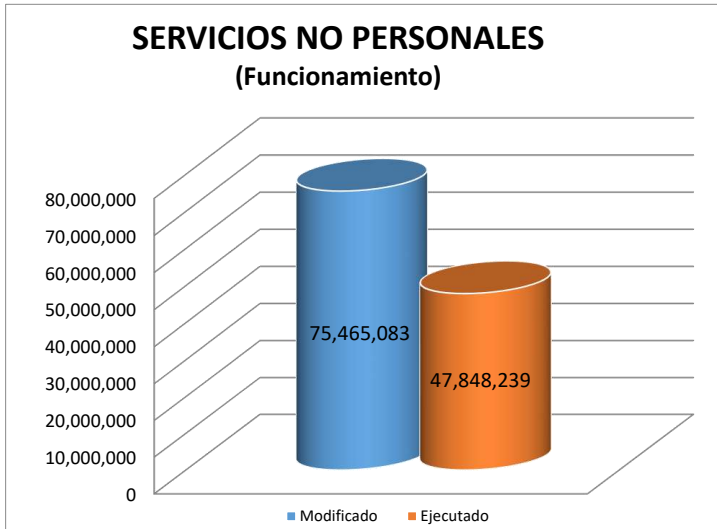
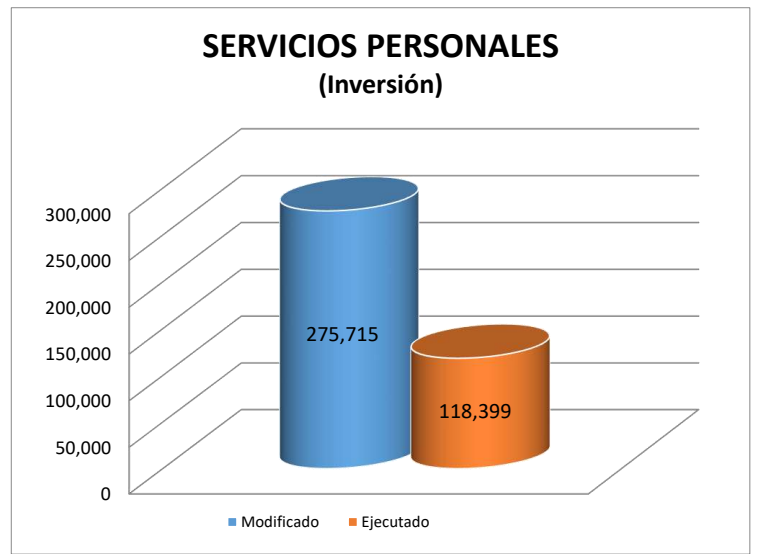
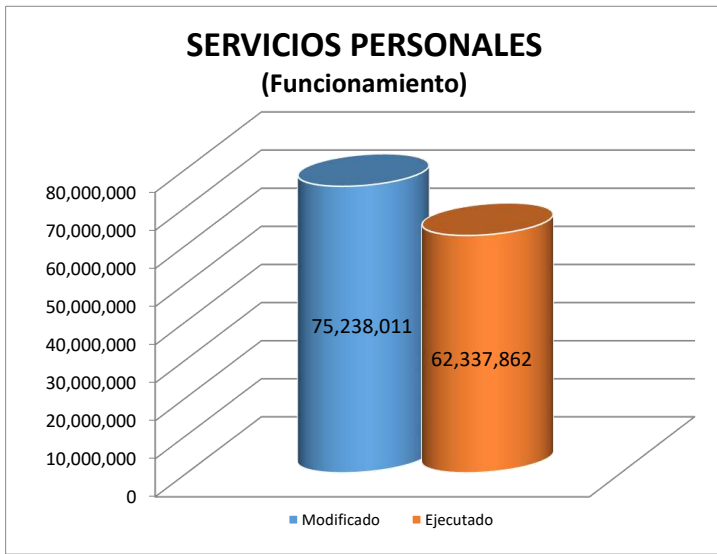
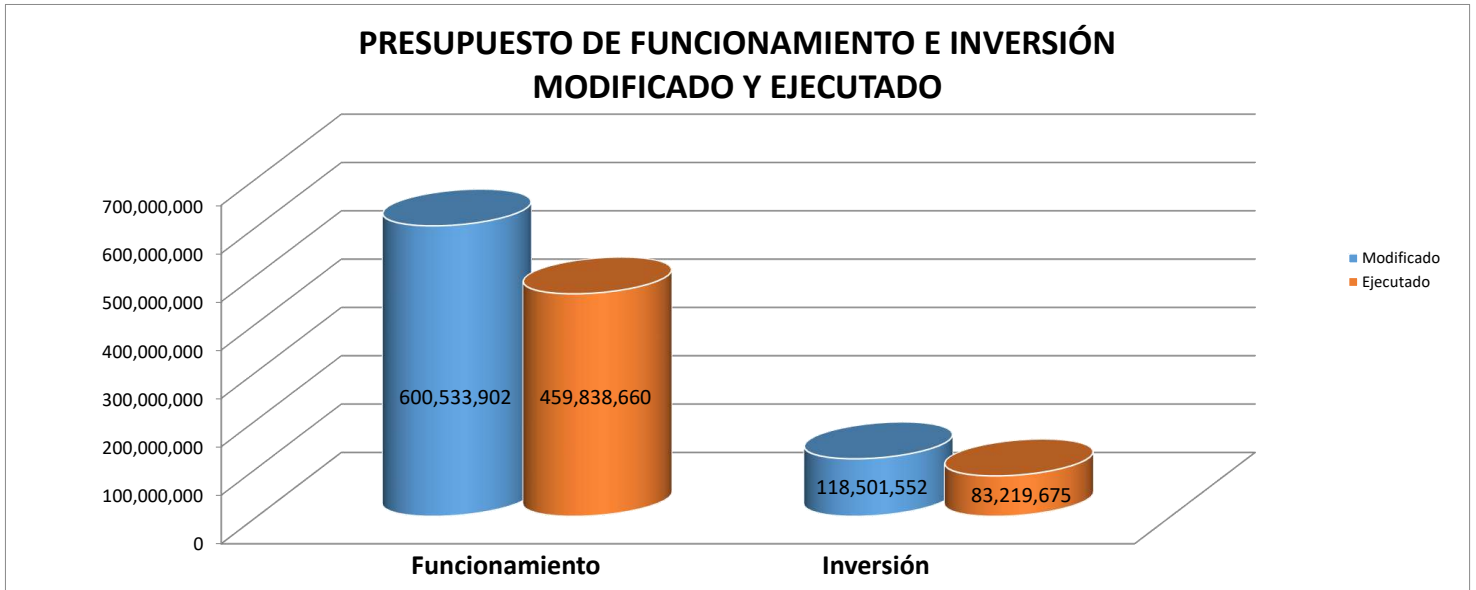
182	MANT. Y REP. DE MAQUINARIAS Y OTROS EQ.	822,923	64,081	7.8%	-	-	-
183	MANTENIMIENTO Y REPARACION DE MOBILIARIO	83,767	0	0.0%	-	-	-
184	MANT. Y REP. DE OBRAS	48,758	0	0.0%	-	-	-
185	MANT. DE EQUIPO DE COMPUTACION	3,264,518	1,581,827	48.5%	2,194,251	966,952	44.1%
189	OTROS MANTENIMIENTOS Y REPARACIONES	1,554,302	1,252,042	80.6%	15,000	0	0.0%
191	ALQUILERES	609,382	333,427	54.7%	-	-	-
192	SERVICIOS BÁSICOS	290,318	288,680	99.4%	-	-	-
193	IMPRESIÓN, ENCUADERNACIÓN Y OTROS	4,104	4,083	99.5%	-	-	-
194	INFORMACIÓN Y PUBLICIDAD	464,258	403,399	86.9%	-	-	-
195	VIÁTICOS	27,471	24,625	89.6%	-	-	-
196	TRANSPORTE DE PERSONAS Y BIENES	65,644	39,958	60.9%	-	-	-
197	SERVICIOS COMERCIALES Y FINANCIEROS	12,762,928	11,216,438	87.9%	-	-	-
198	CONSULTORÍAS Y SERVICIOS ESPECIALES	4,733,787	3,821,589	80.7%	350,249	0	0.0%
199	MANTENIMIENTO Y REPARACIÓN	1,172,267	911,744	77.8%	733,151	732,839	100.0%
2	MATERIALES Y SUMINISTROS	5,755,981	2,221,049	38.6%	432,400	88,691	20.5%
201	ALIMENTOS PARA CONSUMO HUMANO	381,175	158,170	41.5%	-	-	-
202	ALIMENTOS PARA ANIMALES	5,000	2,196	43.9%	-	-	-
203	BEBIDAS	112,782	62,934	55.8%	-	-	-
211	ACABADO TEXTIL	107,779	1,103	1.0%	-	-	-
212	CALZADO	40,920	16,924	41.4%	-	-	-
213	HILADOS Y TELAS	1,385	866	62.5%	-	-	-
214	PRENDAS DE VESTIR	255,141	86,363	33.8%	-	-	-
219	OTROS TEXTILES Y VESTUARIO	1,500	969	64.6%	-	-	-
221	DIESEL	357,650	197,254	55.2%	-	-	-
222	GAS	1,309	621	47.4%	-	-	-
223	GASOLINA	211,270	111,769	52.9%	-	-	-
224	LUBRICANTES	32,722	9,075	27.7%	-	-	-
229	OTROS COMBUSTIBLES	1,509	774	51.3%	-	-	-
231	IMPRESOS	668,209	318,812	47.7%	-	-	-
232	PAPELERIA	466,689	264,405	56.7%	-	-	-
239	OTROS PRODUCTOS DE PAPEL Y CARTON	256,342	53,254	20.8%	-	-	-
241	ABONOS Y FERTILIZANTES	412	0	0.0%	-	-	-
242	INSECTICIDAS, FUMIGANTES Y OTROS	40,768	19,497	47.8%	-	-	-
243	PINTURAS, COLORANTES Y TINTES	72,159	45,658	63.3%	-	-	-
244	PRODUCTOS MEDICINALES Y FARMACEUTICOS	50,900	9,343	18.4%	-	-	-
249	OTROS PRODUCTOS QUIMICOS	78,663	20,442	26.0%	-	-	-
251	ASFALTO	22,687	1,253	5.5%	-	-	-
252	CEMENTO	4,624	869	18.8%	-	-	-
253	MADERA	6,348	908	14.3%	-	-	-
254	MATERIAL DE FONTANERÍA	19,815	8,140	41.1%	-	-	-
255	MATERIAL ELECTRICO	71,719	42,097	58.7%	-	-	-
256	MATERIAL METALICO	29,479	11,700	39.7%	-	-	-
257	PIEDRA Y ARENA	5,074	1,003	19.8%	-	-	-
259	OTROS MATERIALES DE CONSTRUCCION	23,741	7,555	31.8%	-	-	-
261	ARTICULOS O PRODUCTOS	13,792	4,181	30.3%	-	-	-
262	HERRAMIENTAS E INSTRUMENTOS	64,350	25,237	39.2%	-	-	-
263	MATERIAL Y ARTÍCULOS DE SEGURIDAD	38,221	7,228	18.9%	-	-	-
265	MATERIALES Y SUMINISTROS DE COMPUTACION	722,683	35,811	5.0%	432,400	88,691	20.5%
269	OTROS PRODUCTOS VARIOS	66,963	24,578	36.7%	-	-	-
271	UTILES DE COCINA Y COMEDOR	33,530	10,507	31.3%	-	-	-
272	UTILES DEPORTIVOS Y RECREATIVOS	3,122	47	1.5%	-	-	-
273	UTILES DE ASEO Y LIMPIEZA	240,792	129,103	53.6%	-	-	-
274	UTILES MEDICOS Y DE LABORATORIOS	58,000	26,882	46.3%	-	-	-
275	UTILES Y MATERIALES DE OFICINA	536,390	221,297	41.3%	-	-	-
277	INSTRUMENTAL MEDICO Y QUIRURGICO	8,000	75	0.9%	-	-	-
278	ARTICULOS DE PROTESIS Y REHABILITACION	309	139	45.0%	-	-	-
279	OTROS UTILES Y MATERIALES	18,727	3,943	21.1%	-	-	-
280	REPUESTOS	518,900	177,106	34.1%	-	-	-
291	ALIMENTOS Y BEBIDAS	18,111	16,703	92.2%	-	-	-
293	COMBUSTIBLES Y LUBRICANTES	58,723	58,719	100.0%	-	-	-
294	PRODUCTOS DE PAPEL Y CARTÓN	134	116	86.7%	-	-	-
295	PRODUCTOS QUÍMICOS Y CONEXOS	304	299	98.5%	-	-	-
296	MATERIALES PARA CONSTRUCCIÓN Y MANTENIMIENTO	651	376	57.7%	-	-	-
297	PRODUCTOS VARIOS	23,467	22,974	97.9%	-	-	-
298	ÚTILES Y MATERIALES DIVERSOS	380	241	63.3%	-	-	-

299	REPUESTOS	2,661	1,537	57.8%	-	-	-
3	MAQUINARIA Y EQUIPO	4,960,416	2,074,046	41.8%	5,808,281	2,682,915	46.2%
301	MAQUINARIA Y EQUIPO DE COMUNICACIONES	5,469	0	0.0%	13,430	530	3.9%
302	MAQUINARIA Y EQUIPO AGROPECUARIO	4,730	0	0.0%	28,628	28,628	100.0%
304	MAQUINARIA Y EQUIPO DE CONSTRUCCIÓN	-	-	-	71,155	71,155	100.0%
305	MAQUINARIA Y EQUIPO DE ENERGÍA	2,062	0	0.0%	45,000	0	0.0%
308	MAQUINARIA Y EQUIPO DE TALLERES Y ALMACENES	1,000	380	38.0%	3,100	2,195	70.8%
309	OTRAS MAQUINARIAS Y EQUIPOS DE PRODUCCION	18,561	0	0.0%	-	-	-
313	MARÍTIMO	5,311	0	0.0%	-	-	-
314	TERRESTRE	1,154,853	929,494	80.5%	444,000	403,409	90.9%
319	OTRA MAQUINARIA Y EQUIPO DE TRANSPORTE	-	-	-	1,000,000	0	0.0%
320	EQUIPO EDUCACIONAL Y RECREATIVO	43,464	12,741	29.3%	3,000	0	0.0%
332	EQUIPO DE LABORATORIOS	40,000	0	0.0%	-	-	-
340	EQUIPO DE OFICINA	61,625	995	1.6%	-	-	-
350	MOBILIARIO DE OFICINA	394,102	100,015	25.4%	239,881	20,165	8.4%
370	MAQUINARIA Y EQUIPOS VARIOS	338,606	90,538	26.7%	718,945	88,275	12.3%
380	EQUIPO DE COMPUTACION	2,890,633	939,884	32.5%	3,067,007	1,898,716	61.9%
392	MAQUINARIA Y EQUIPO DE TRANSPORTE	-	-	-	118,001	118,000	100.0%
396	MOBILIARIO	-	-	-	8,699	8,698	100.0%
398	MAQUINARIA Y EQUIPOS VARIOS	-	-	-	4,280	0	0.0%
399	EQUIPO DE COMPUTACIÓN	-	-	-	43,155	43,144	100.0%
5	CONSTRUCCIONES POR CONTRATO	0	0	-	10,356,100	452,303	4.4%
502	AVENIDAS, CALLES Y ACERAS	-	-	-	1,507,713	0	0.0%
511	EDIFICIOS DE ADMINISTRACIÓN	-	-	-	4,651,243	0	0.0%
544	SANEAMIENTO DE TIERRAS	-	-	-	3,744,840	0	0.0%
592	EDIFICACIONES	-	-	-	452,304	452,303	100.0%
6	TRANSFERENCIAS CORRIENTES	439,114,411	345,357,464	78.6%	403,650	128,231	31.8%
611	DONATIVOS A PERSONAS	119,000	68,850	57.9%	-	-	-
612	INDEMNIZACIONES LABORALES	470,894	470,894	100.0%	-	-	-
613	INDEMNIZACIONES ESPECIALES	769,765	1,000	0.1%	-	-	-
614	BONIFICACION POR ANTIGUEDAD	598,000	485,348	81.2%	-	-	-
622	BECAS UNIVERSITARIAS	6,000	0	0.0%	-	-	-
623	BECAS DE POST-GRADOS, MAESTRÍAS Y DOCTORADOS	248,775	12,531	5.0%	-	-	-
624	CAPACITACIÓN Y ESTUDIOS	1,247,234	208,772	16.7%	403,650	128,231	31.8%
631	SUBSIDIOS BENÉFICOS	2,272,000	568,714	25.0%	-	-	-
634	SUBSIDIOS EDUCACIONALES	52,000	52,000	100.0%	-	-	-
635	EMPRESAS PRODUCTORAS Y COMERCIALES	323,412,719	256,401,406	79.3%	-	-	-
637	INDEMNIZACIONES A INSTITUCIONES PRIVADAS	34,802,000	14,513,560	41.7%	-	-	-
639	OTRAS SIN FINES DE LUCRO	191,000	177,850	93.1%	-	-	-
648	PROPIAS	30,000,000	30,000,000	100.0%	-	-	-
662	CUOTAS A ORGANISMOS CENTROAMERICANOS	912,560	456,260	50.0%	-	-	-
663	CUOTAS A ORGANISMOS INTERAMERICANOS	328,618	181,704	55.3%	-	-	-
664	CUOTAS A ORGANISMOS MUNDIALES	4,669,246	2,969,975	63.6%	-	-	-
693	BECAS DE ESTUDIOS	14,600	3,600	24.7%	-	-	-
694	A INSTITUCIONES PRIVADAS	39,000,000	38,785,000	99.4%	-	-	-
7	TRANSFERENCIAS DE CAPITAL	0	0	-	74,184,150	72,090,299	97.2%
701	A EMPRESAS	-	-	-	41,656,150	41,656,099	100.0%
702	A INSTITUCIONES SIN FINES DE LUCRO	-	-	-	50,000	50,000	100.0%
721	APORTES A ORGANISMOS INTERNACIONALES	-	-	-	32,478,000	30,384,200	93.6%

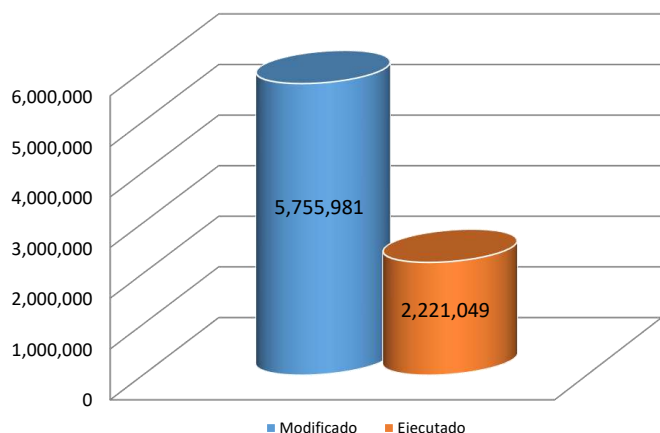
Fuente: Información del Consolidado de SIAFPA.

Nota: Toda la información contenida en este informe es preliminar.

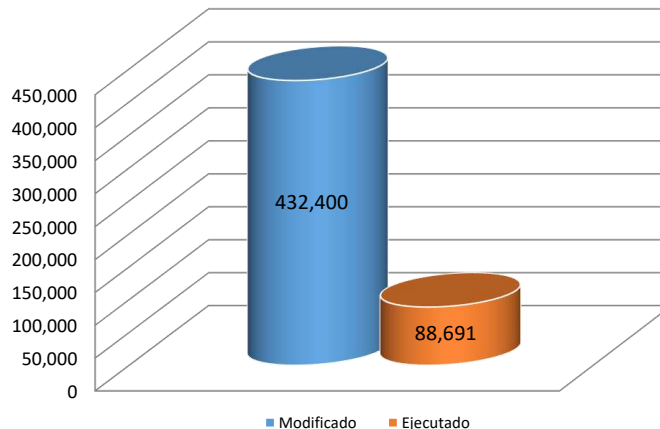
MINISTERIO DE ECONOMÍA Y FINANZAS
DIRECCIÓN DE PRESUPUESTO DE LA NACIÓN
GRÁFICAS DE EJECUCIÓN PRELIMINAR DEL PRESUPUESTO MODIFICADO DE FUNCIONAMIENTO E INVERSIÓN
DEL MINISTERIO DE ECONOMÍA Y FINANZAS
POR GRUPO DE GASTO, AL 31 DE DICIEMBRE DE 2023
 (En Balboas)



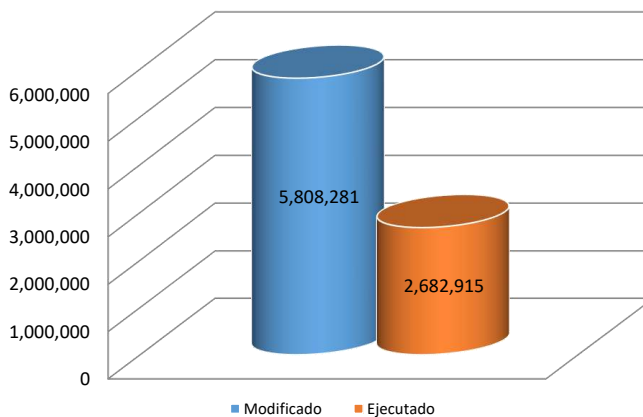
MATERIALES Y SUMINISTROS (Funcionamiento)



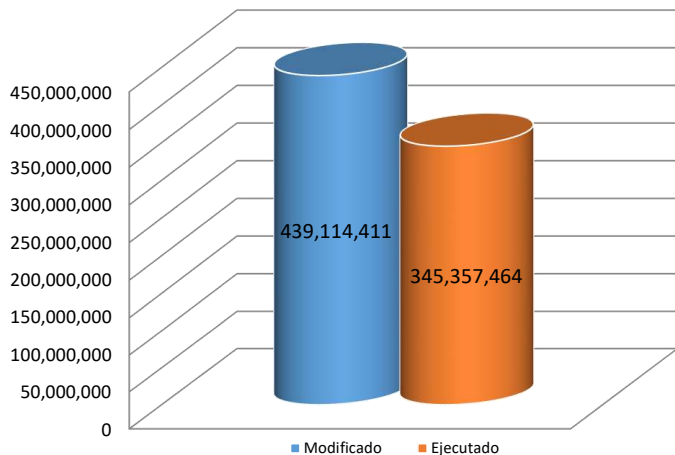
MATERIALES Y SUMINISTROS (Inversión)



MAQUINARIA Y EQUIPO (Inversión)



TRANSFERENCIAS CORRIENTES (Funcionamiento)



TRANSFERENCIAS DE CAPITAL (Inversión)

