

MINISTERIO DE ECONOMÍA Y FINANZAS
DIRECCIÓN DE ANÁLISIS ECONÓMICO Y SOCIAL



**COSTO DE LA CANASTA
BÁSICA
FAMILIAR DE ALIMENTOS
AL MES DE MAYO DE 2010**

**Junio
2010**



GOBIERNO NACIONAL
REPÚBLICA DE PANAMÁ



Nota metodológica

La canasta básica familiar de alimentos, que se calcula para los distritos de Panamá y San Miguelito, considera una ingesta promedio mínima de 2,305 calorías por persona por día, está estructurada en 10 grupos de alimentos y 50 productos que aportan el total de las calorías que se estima requiere un individuo promedio, y también incluye el tanque de gas de 25 libras.

Los alimentos que la integran son los de mayor consumo reportados por la población en la V Encuesta de Ingresos y Gastos de los Hogares de 1997/1998, realizada a nivel nacional urbano, por el Instituto Nacional de Estadística y Censo de la Contraloría General de la República.

Para el cálculo mensual de la canasta básica familiar de alimentos se toman en cuenta: el número promedio de personas por hogar (3.84 miembros) en los distritos de Panamá y San Miguelito según el Censo de Población y Vivienda de 2000, y el precio promedio de los productos que componen la canasta, obtenidos por el Instituto Nacional de Estadística y Censo en los establecimientos determinados y que se suministra cada mes al Ministerio de Economía y Finanzas.

Los productos a los que se da seguimiento para la actualización mensual de la canasta básica familiar de alimentos, tienen especificaciones fijas, por tanto, en su cálculo no se reflejan los cambios de comportamiento del consumidor por efecto de sustituciones debido, por ejemplo, a la elección de productos de menor precio o cambio de gustos.

Habida cuenta de los precios promedios de los productos específicos que se utilizan en el cálculo de la canasta básica de alimentos, incorporamos consideraciones sobre el índice de precios al consumidor de los distritos de Panamá y San Miguelito, a fin de conocer y comparar de manera más amplia el comportamiento de los precios de los alimentos en estos dos distritos.

Salvo que se exprese lo contrario, las comparaciones de este reporte corresponden a mayo 2009 y 2010.

Signos convencionales que se emplean con mayor frecuencia en la publicación

| | |
|------|---|
| . | Para separar decimales. |
| , | Para la separación de millares, millones, etc. |
| .. | Dato no aplicable al grupo o categoría. |
| ... | Información no disponible. |
| - | Cantidad nula o cero. |
| 0 | Cuando la cantidad es menor a la mitad de la unidad o fracción decimal adoptada para la expresión del dato. |
| 0.0 | |
| 0.00 | |
| (P) | Cifras preliminares o provisionales. |
| B/. | Balboa. |
| c/u | Cada uno, cada unidad |



Costo de la Canasta básica familiar de alimentos

**Mayo
2010**

Canasta Básica Familiar de Alimentos para los distritos de Panamá y San Miguelito

Mayo de 2010

Ministerio de Economía y Finanzas

Alberto Vallarino
Ministro

Frank De Lima
Viceministro de Economía

Dulcidio De la Guardia
Viceministro de Finanzas



Contenido

| | |
|--|---|
| El costo calórico de la canasta básica fue B/.273.29 en mayo..... | 1 |
| Azúcar, cereales, carnes y frutas al alza..... | 2 |
| Bajó el costo de los huevos, las leguminosas y los vegetales y verduras..... | 4 |
| Noticias del mes relacionadas con la canasta..... | 5 |
| Costo mensual de la canasta básica familiar de alimentos, en los distritos de Panamá y San Miguelito: Mayo de 2009 y enero a mayo de 2010..... | 6 |



Costo de la Canasta básica familiar de alimentos

Mayo
2010

Canasta básica familiar de alimentos

El costo calórico de la canasta básica familiar fue B/.273.29 en mayo de 2010. Ha experimentado regulares aumentos este año. El correspondiente a abril (B/.0.10) es el menor. La estimación se hace para los hogares localizados en los distritos de Panamá y San Miguelito.

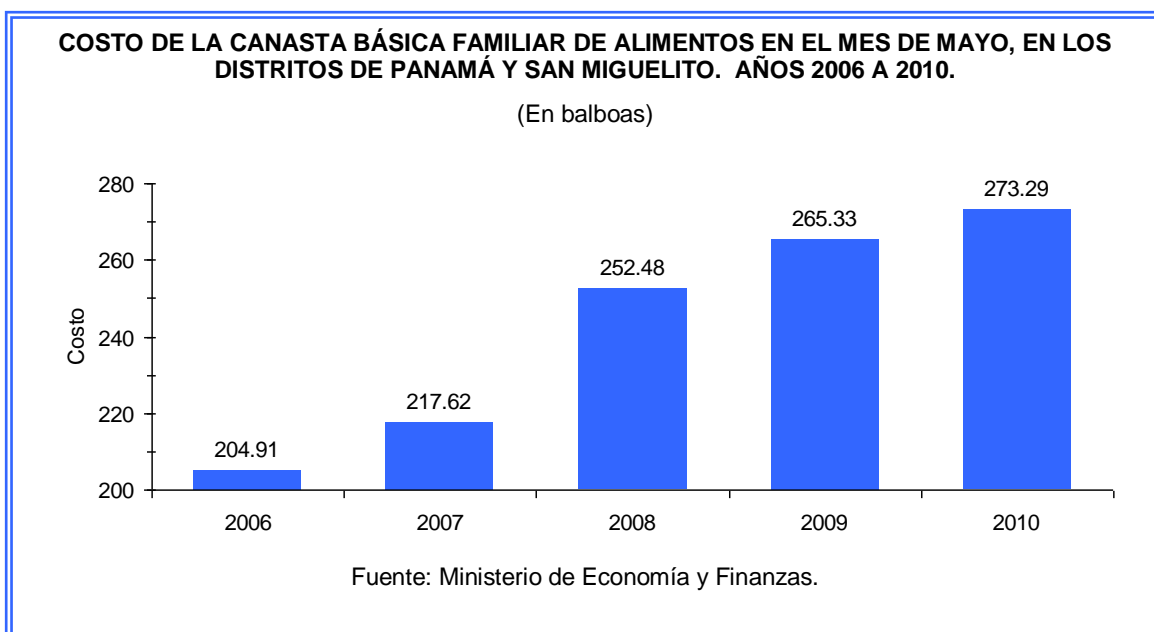
Los incrementos del costo calórico se han estado moderando mes a mes, tanto que es más estable que el correspondiente a 2009.

Los costos de las importaciones así como los precios pagados en el Mercado de Abastos continúan orientando la evolución del costo calórico de la canasta. En los manufacturados, es el aumento del costo de la energía. También se pueden reconocer aumentos de precios imputables a las expectativas respecto a una probable prolongada estación seca.

El costo calórico de la canasta básica fue B/.273.29 en mayo

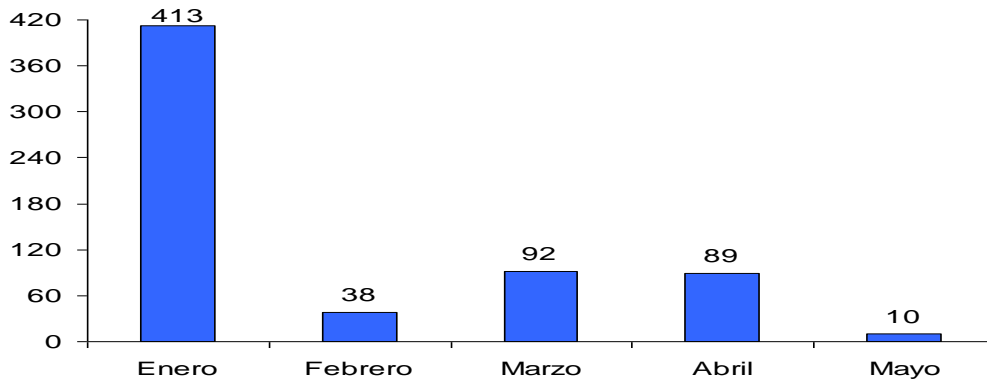
El costo calórico estimado fue B/.273.29 en mayo de este año. El consumidor gastó diez centésimos de balboa o 0.04% más que el mes anterior, pero B/.7.96 o 3.0% más que hace doce meses.

En lo que va del presente año, el costo de la canasta básica de consumo promedia B/.267.87 mientras que el año pasado, B/.270.80.



VARIACIÓN DEL COSTO CALÓRICO DE LA CANASTA BÁSICA FAMILIAR RESPECTO AL MES ANTERIOR, EN LOS DISTRITOS DE PANAMÁ Y SAN MIGUELITO, POR MES. AÑO 2010.

(En centésimos de balboas)




Fuente: Ministerio de Economía y Finanzas.

El costo calórico de la canasta básica en 2010, con independencia de los incrementos regulares cada uno de los meses, sigue siendo más estable que en años anteriores, incluso referido al mismo periodo. Al respecto, por una parte, el costo medio de la canasta en el periodo enero – mayo de 2010 es B/.267.87 y registró variaciones por el orden del 0.4%. El año pasado, durante el mismo periodo, el costo mensual varió 1.2% y en 2008 fue 2.2%.

Azúcar, cereales, carnes y frutas al alza:

El principal aumento en costo calórico corresponde al azúcar. Este aumentó en B/.0.85 o 18.6% la libra, respecto a mayo de 2009, atribuible al aumento del precio al por mayor. Según el Instituto Nacional de Estadística y Censo, en marzo superó en 15% el del año pasado. Ha partir de ahí, se muestra inflexible. Según los ingenios, el aumento del costo de la energía eléctrica así como el del salario mínimo, fueron determinantes en el aumento del precio pagado por el consumidor.



Siguen los cereales, cuyo costo calórico aumentó en B/.4.36 o 8.42% también con relación a mayo del año pasado; puntualmente: arroz de primera y pan, tanto flauta como molde.

En el caso del arroz, el aumento se atribuye al precio pagado al productor nacional, que recibió B/.4 por quintal más que el año pasado en el Mercado Agrícola Central. De acuerdo con los medios, el fenómeno de El Niño mermó la producción nacional, así como el rendimiento, con lo que se redujo la cantidad ofrecida.

Respecto al pan, molde y flauta, con alzas de costos de 12.62% y 8.0%, respectivamente, de acuerdo con las cifras del Instituto Nacional de Estadística y Censo, el trigo duro importado para la elaboración de la harina en el país, que estuvo abaratándose durante 2009, este año experimentó ligeros aumentos. Así, el que entró en febrero superó en 1% el de la última importación del año pasado (noviembre de 2009) y en 7.9% la de abril. No es el caso de los demás trigos.

En el caso de la harina de trigo corriente, el costo de las importaciones disminuyó 43.3%, pero la enriquecida que es la que más se importa, costó 2.3% más que la que ingresó el pasado mes de marzo.

Las carnes también presentan un alza en el costo calórico (B/.3.23 o 3.74%) tanto por la de vacuno como por la de cerdo. El alza se estimó en 9.49% y 8.96% respectivamente y está relacionada, en el caso de la de res, con los costos para la alimentación animal. Se atribuye a la sustitución de los pastos por fórmulas elaboradas, a consecuencia de una esperada estación seca muy prolongada.



En la de cerdo, por la menor cantidad ofrecida, porque el costo de importación tanto del maíz como de la torta de soja, empleados en la alimentación animal, disminuyó. El sacrificio de cerdo este año está 10.2% por debajo al correspondiente a 2009. De acuerdo con el Instituto Nacional de Estadística y Censo, la de este año, es la menor cantidad ofrecida en tres años.

Respecto a las frutas, el costo calórico aumentó en B/.0.37 o 2.41%. Este aumento viene dado por las manzanas (7.32%) y el guineo (3.85%). De las frutas consideradas en la canasta básica, sólo la naranja bajó de precios a pesar de no estar en la época de cosecha.



En el caso de las manzanas, el costo de las importaciones aumentó en abril, de B/.992 a B/.1, 030 la tonelada métrica, y en el del guineo, el Mercado de Abastos reportó menores precios por caja de 100 libras: B/.13.80, B/.1.20 centésimos menos que el año pasado e igualmente el volumen de este producto aumentó en el primer cuatrimestre de este año en relación al anterior. A pesar de ello, el banano se estuvo vendiendo más caro que el año pasado.

Bajó el costo de los huevos, las leguminosas y los vegetales y verduras

La reducción más notable en la canasta básica de alimentos la registraron los huevos, B/.0.24 o 5.92%, como resultado de la mayor cantidad ofrecida. Como referencia, en el país la postura el año pasado fue de 422 millones de unidades, representando un aumento de 15 millones más que las producidas en el 2008, según cifras de la Comisión Nacional del Huevo. Esta comisión desde hace año viene haciendo campañas para estimular el consumo de este producto, el cual puede ser un paliativo al alto costo de productos complementarios como la carne.

Huevos



Leguminosas



sustitución en el consumo.

Con respecto al costo calórico de las leguminosas, este descendió en B/ 0.20 o 4.79%. En abril, en general, aumentó el costo de las distintas variedades de porotos importados. Sin embargo, el de la producción nacional disminuyó en B/.14 el quintal o 22% con relación al año pasado. Posiblemente haya habido algo de efecto de

El costo calórico de los vegetales disminuyó B/.1.14 o 4.50%, destacando principalmente, el correspondiente a las papas (26.47%), yuca (26.32%) y plátanos (17.31%). Con relación a los precios promedios de estos productos en el Instituto de Mercadeo Agropecuario, éstos se han abaratado aproximadamente el doble con respecto a mayo del 2009 dado por el excedente en la oferta.

Vegetales y
verduras



En el caso de la papa, en el Mercado de Abastos se estuvo pagando B/.13.10 por el medio quintal en circunstancias que el año pasado eran B/.22.10, en el de la yuca B/.5.87 respecto a B/.10.13 y en el del plátano, el procedente de Chiriquí, B/.11 y B/.22.75, darienita, B/.10 y B/.20.75 y del procedente de Bocas del Toro, B/.12 y B/.22.

Con relación al plátano, un factor relevante en el abaratamiento del producto en el Mercado de Abastos es que la producción de Bocas del Toro ahora está llegando al mercado y junto a la de los proveedores tradicionales de Chiriquí, Darién y Herrera provocan una mayor oferta.

Noticias del mes relacionadas con la canasta

Con el objetivo de analizar y estar al tanto de los diferentes factores que inciden en el costo de la canasta familiar, resumimos las principales noticias de los medios:

Nuevos precios para el combustible:

Entre el 24 de abril y el 7 de mayo, la gasolina de 95 y 91 octanos aumentaron en dos centésimos el galón cada una, llegando a los B/.3.41 y B/.3.13 respectivamente. El diesel reportó un precio de B/.2.82. Panamá continúa fijando los precios máximos a pagar por el consumidor por los derivados líquidos de petróleo, tomando en cuenta las cotizaciones de los productos en el mercado del Caribe.

Inventarios de arroz:

El Ministerio de Desarrollo Agropecuario inició un inventario nacional para determinar si es necesaria la importación de un contingente extraordinario de arroz, para garantizar el suministro del grano durante los próximos meses en el país.

Indemnizaciones:

El Instituto de Seguro Agropecuario ha tenido que desembolsar B/.88, 844 por indemnización al sector pecuario y agrícola en la provincia de Los Santos por afectaciones en los cultivos y muertes de animales.

Sobreproducción de sal:

La producción de sal se incrementó en un 17% según el gerente de la Federación Nacional de Cooperativas Salineras de Panamá; aunque la zafra de recolección de este producto cerró a principios de mayo por las lluvias irregulares, se obtuvo 48 mil quintales más que el año pasado de los cuales el 90% corresponde a la utilización de cristalizadores o geomembranas de plástico.

Costo mensual de la canasta básica familiar de alimentos, en los distritos de Panamá y San Miguelito: Mayo de 2009 y enero a mayo de 2010

| Agrupación, grupo y productos | Unidad de medida | 2009 | 2010 | | | | | Variación % | |
|-------------------------------|---------------------|---------------|---------------|---------------|---------------|---------------|---------------|-------------------|-------------------|
| | | Mayo | Enero | Febrero | Marzo | Abril | Mayo | May.10/ May.09 | May.10/ Abr.10 |
| CARNES..... | | 86.524 | 88.706 | 88.676 | 89.782 | 90.323 | 89.757 | 3.74 | -0.63 |
| RES..... | | 27.600 | 29.781 | 29.834 | 30.214 | 30.286 | 30.220 | 9.49 | -0.22 |
| Babilla..... | Libra | 15.274 | 16.620 | 16.552 | 16.620 | 16.754 | 16.552 | 8.37 | -1.20 |
| Bistec de cinta..... | Libra | 4.094 | 4.490 | 4.490 | 4.556 | 4.512 | 4.556 | 11.29 | 0.98 |
| Carne molida..... | Libra | 5.708 | 5.845 | 5.899 | 6.200 | 6.118 | 6.118 | 7.18 | 0.00 |
| Jarrete..... | Libra | 0.870 | 0.889 | 0.889 | 0.880 | 0.899 | 0.904 | 3.91 | 0.54 |
| Pecho..... | Libra | 1.655 | 1.938 | 2.003 | 1.959 | 2.003 | 2.090 | 26.32 | 4.35 |
| CERDO..... | | | | | | | | | |
| Chuleta..... | Libra | 6.137 | 6.320 | 6.503 | 6.350 | 6.503 | 6.686 | 8.96 | 2.82 |
| POLLO..... | Libra | 26.444 | 26.212 | 25.516 | 25.748 | 25.980 | 25.516 | -3.51 | -1.79 |
| PESCADO..... | | 12.923 | 13.173 | 13.769 | 13.655 | 13.172 | 12.713 | -1.62 | -3.48 |
| Cojinoa..... | Libra | 2.922 | 2.922 | 3.063 | 3.063 | 2.841 | 2.741 | -6.21 | -3.55 |
| Corvina..... | Libra | 4.973 | 4.790 | 5.418 | 5.261 | 4.999 | 4.685 | -5.79 | -6.28 |
| Tuna..... | Lata 170 gr. | 5.027 | 5.461 | 5.287 | 5.331 | 5.331 | 5.287 | 5.17 | -0.81 |
| CARNES PREPARADAS..... | | 13.421 | 13.221 | 13.055 | 13.815 | 14.383 | 14.622 | 8.95 | 1.66 |
| Jamón..... | Libra | 4.290 | 4.090 | 4.090 | 4.145 | 4.381 | 4.454 | 3.81 | 1.66 |
| Salchichas..... | Paquete (lb.) | 9.131 | 9.131 | 8.965 | 9.670 | 10.002 | 10.168 | 11.36 | 1.66 |
| CEREALES..... | | 51.817 | 55.006 | 54.427 | 54.696 | 56.038 | 56.184 | 8.43 | 0.26 |
| Arroz de primera..... | Libra | 24.475 | 26.106 | 26.106 | 26.106 | 26.650 | 26.650 | 8.89 | 0.00 |
| Crema..... | Sobre 320 gr. | 2.424 | 2.424 | 2.424 | 2.424 | 2.424 | 2.424 | 0.00 | 0.00 |
| Macarrones..... | Paquete 125-454 gr. | 3.559 | 3.421 | 3.513 | 3.513 | 3.559 | 3.513 | -1.30 | -1.30 |
| Pan de Molde..... | 14 a 18 oz. | 13.860 | 15.340 | 14.533 | 14.802 | 15.475 | 15.609 | 12.62 | 0.87 |
| Pan de Flauta..... | Cada uno | 5.382 | 5.597 | 5.705 | 5.705 | 5.813 | 5.813 | 8.00 | 0.00 |
| Tortilla de Maíz..... | Paquete (10 c.u.) | 2.117 | 2.117 | 2.146 | 2.146 | 2.117 | 2.175 | 2.70 | 2.70 |
| VEGETALES Y VERDURAS | | 25.293 | 25.709 | 24.481 | 24.292 | 23.770 | 24.155 | -4.50 | 1.62 |
| Ajo..... | Libra | 0.408 | 0.716 | 0.731 | 0.723 | 0.802 | 0.845 | 107.02 | 5.36 |
| Cebolla..... | Libra | 2.472 | 2.592 | 2.552 | 2.791 | 3.150 | 3.389 | 37.10 | 7.59 |
| Lechuga..... | Libra | 3.005 | 3.730 | 3.295 | 3.766 | 3.657 | 3.150 | 4.82 | -13.86 |
| Ñame..... | Libra | 2.951 | 3.085 | 2.984 | 3.018 | 3.051 | 2.951 | 0.00 | -3.30 |
| Papas..... | Libra | 4.259 | 3.444 | 3.319 | 3.194 | 3.006 | 3.131 | -26.47 | 4.17 |
| Plátano..... | Libra | 6.608 | 6.735 | 6.227 | 5.718 | 5.210 | 5.464 | -17.31 | 4.88 |
| Tomate nacional..... | Libra | 3.093 | 3.484 | 3.484 | 3.154 | 2.913 | 3.123 | 0.97 | 7.22 |
| Yuca..... | Libra | 1.259 | 0.961 | 0.928 | 0.994 | 0.895 | 0.928 | -26.32 | 3.70 |
| Zanahoria..... | Libra | 1.237 | 0.962 | 0.962 | 0.933 | 1.085 | 1.172 | -5.26 | 8.00 |

Costo mensual de la canasta básica familiar de alimentos, en los distritos de Panamá y San Miguelito: Mayo de 2009 y enero a mayo de 2010 (Continuación)

| Agrupación, grupo y productos | Unidad de medida | 2009 | 2010 | | | | | Variación % | |
|---------------------------------|--------------------|---------------|---------------|---------------|---------------|---------------|---------------|-------------------|-------------------|
| | | Mayo | Enero | Febrero | Marzo | Abril | Mayo | May.10/ May.09 | May.10/ Abr.10 |
| LEGUMINOSAS..... | | 4.262 | 4.182 | 4.099 | 4.141 | 4.120 | 4.058 | -4.79 | -1.50 |
| Lentejas..... | Libra | 1.680 | 1.825 | 1.742 | 1.763 | 1.763 | 1.742 | 3.70 | -1.18 |
| Porotos..... | Libra | 2.582 | 2.357 | 2.357 | 2.377 | 2.357 | 2.316 | -10.32 | -1.74 |
| FRUTAS..... | | 15.431 | 15.289 | 17.001 | 16.761 | 16.042 | 15.803 | 2.41 | -1.49 |
| Guineo..... | Libra | 2.166 | 2.166 | 2.250 | 2.250 | 2.250 | 2.250 | 3.85 | 0.00 |
| Manzana..... | Unidad | 9.822 | 10.540 | 11.738 | 11.499 | 10.780 | 10.540 | 7.32 | -2.22 |
| Naranja..... | Unidad | 3.443 | 2.582 | 3.013 | 3.013 | 3.013 | 3.013 | -12.50 | 0.00 |
| GRASAS..... | | 8.102 | 7.782 | 7.820 | 7.732 | 7.771 | 7.807 | -3.64 | 0.46 |
| Aceite vegetal..... | 1.8 litro | 6.060 | 5.910 | 5.895 | 5.821 | 5.821 | 5.791 | -4.43 | -0.51 |
| Margarina..... | Libra | 2.043 | 1.872 | 1.924 | 1.911 | 1.951 | 2.017 | -1.29 | 3.38 |
| LÁCTEOS..... | | 31.743 | 31.513 | 31.819 | 31.928 | 32.026 | 32.091 | 1.10 | 0.21 |
| Leche en polvo..... | Lata 360 gr. | 6.879 | 6.827 | 6.862 | 6.862 | 6.844 | 6.809 | -1.02 | -0.51 |
| Leche evaporada..... | Lata 6 oz. | 4.759 | 4.759 | 4.759 | 4.868 | 4.868 | 4.976 | 4.55 | 2.22 |
| Leche fresca..... | ¼ galón | 8.607 | 8.430 | 8.430 | 8.430 | 8.519 | 8.430 | -2.06 | -1.04 |
| Queso amarillo..... | Libra | 11.497 | 11.497 | 11.768 | 11.768 | 11.796 | 11.877 | 3.30 | 0.69 |
| HUEVOS (de gallina)..... | Docena | 4.030 | 3.863 | 3.887 | 3.768 | 3.815 | 3.791 | -5.92 | -0.63 |
| AZÚCAR (Azúcar blanca) | Libra | 4.576 | 5.001 | 5.214 | 5.214 | 5.108 | 5.427 | 18.605 | 6.25 |
| MISCELÁNEOS..... | | 29.292 | 29.584 | 29.592 | 29.620 | 29.811 | 29.846 | 2.27 | 0.12 |
| Salsa de tomate..... | Lata 170 gr. | 2.068 | 2.068 | 2.031 | 2.105 | 2.105 | 2.105 | 1.79 | 0.00 |
| Pasta de tomate..... | Lata 174 gr. | 4.373 | 4.242 | 4.308 | 4.308 | 4.373 | 4.373 | 0.00 | 0.00 |
| Sopas deshidratadas..... | Cajeta de 2 sobres | 3.163 | 3.306 | 3.306 | 3.270 | 3.270 | 3.306 | 4.49 | 1.09 |
| Jugo de naranja..... | ¼ galón | 5.479 | 5.545 | 5.611 | 5.545 | 5.611 | 5.545 | 1.20 | -1.18 |
| Mayonesa..... | Frasco 473 ml. | 1.793 | 1.785 | 1.801 | 1.810 | 1.785 | 1.801 | 0.46 | 0.92 |
| Bebidas de frutas..... | ¼ galón | 2.270 | 2.313 | 2.313 | 2.313 | 2.270 | 2.313 | 1.92 | 1.92 |
| Café molido..... | 425 gr. | 4.94 | 4.929 | 4.809 | 4.809 | 4.942 | 4.942 | 0.00 | 0.00 |
| Soda en envase de vidrio..... | Caja (24 sobres) | 4.225 | 4.485 | 4.485 | 4.550 | 4.550 | 4.550 | 7.69 | 0.00 |
| Té..... | Libra | 0.424 | 0.482 | 0.482 | 0.482 | 0.476 | 0.482 | 13.70 | 1.22 |
| Sal..... | | 0.446 | 0.429 | 0.446 | 0.429 | 0.429 | 0.429 | -3.85 | 0.00 |



Costo de la Canasta básica familiar de alimentos

Mayo
2010

Costo mensual de la canasta básica familiar de alimentos, en los distritos de Panamá y San Miguelito: Mayo de 2009 y enero a mayo de 2010 (Conclusión)

| Agrupación, grupo y productos | Unidad de medida | 2009 | 2010 | | | | | Variación % | |
|------------------------------------|-------------------|---------|---------|---------|---------|---------|---------|-------------------|-------------------|
| | | Mayo | Enero | Febrero | Marzo | Abril | Mayo | May.10/ May.09 | May.10/ Abr.10 |
| GAS..... | Tanque de 25 lbs. | 4.37 | 4.37 | 4.37 | 4.37 | 4.37 | 4.37 | 0.00 | 0.00 |
| Costo de Alimentos por Hogar..... | | 260.962 | 266.635 | 267.016 | 267.932 | 268.825 | 268.920 | 3.049 | 0.035 |
| Costo de Combustible por Hogar | | 4.370 | 4.37 | 4.37 | 4.37 | 4.370 | 4.370 | 0.0 | 0.0 |
| Costo Total Mensual por Hogar... | | 265.33 | 271.00 | 271.39 | 272.30 | 273.19 | 273.29 | 3.00 | 0.03 |
| Variación del costo mensual (%) .. | | - | 1.55 | 0.14 | 0.34 | 0.33 | 0.36 | .. | .. |

Fuente: Ministerio de Economía y Finanzas. Dirección de Análisis Económico y Social; elaborado en el Departamento de Análisis Social. Mayo de 2010.



Costo de la Canasta básica familiar de alimentos

Mayo
2010

Rogelio Alvarado
Director

Departamento de Análisis Social
Tel. (507) 507-7073 / Telefax 507-7072

Margarita Aquino Cornejo
Jefa

Analistas

Eudemia Pérez
Indira Velásquez
Omar A. Moreno
Rosa E. Núñez

Editor

Tatiana Lombardo
Vielka J. de Díaz
Yamileth Castillo