

# Costo calórico de la canasta básica familiar de alimentos en febrero de 2014

Ministerio de Economía y Finanzas

Dirección de Políticas Públicas



GOBIERNO NACIONAL  
REPÚBLICA DE PANAMÁ



## Notas aclaratorias

Según la definición internacional del Instituto de Nutrición de Centroamérica y Panamá (INCAP), la canasta básica familiar de alimentos representa el conjunto de productos básicos que conforman la dieta usual de la población en cantidades suficientes para cubrir adecuadamente, por lo menos las necesidades energéticas de todo individuo.

La canasta básica familiar de alimentos, que se calcula para los distritos de Panamá y San Miguelito, considera una ingesta promedio mínima de 2,305 calorías por persona al día. Está estructurada en 10 grupos de alimentos y 50 productos que aportan el total de las calorías que se estima, requiere un individuo promedio.

Estructura energética de la canasta básica familiar de alimentos

Grupos de alimentos	Calorías	Distribución porcentual de las calorías
TOTAL	<u>2,305.0</u>	<u>100.0</u>
Cereales .....	1,084.9	47.1
Carnes .....	364.7	15.8
Grasas .....	243.7	10.6
Azúcares .....	158.8	6.9
Lácteos .....	132.7	5.8
Misceláneos .....	108.9	4.7
Vegetales y verduras .....	99.8	4.3
Leguminosas .....	54.8	2.4
Frutas .....	38.6	1.7
Huevos .....	18.2	0.8

Los alimentos que la integran son los de mayor consumo reportados por la población en la V Encuesta de Ingresos y Gastos de los Hogares de 1997/1998, realizada en la regiones urbanas del país, por el Instituto Nacional de Estadística y Censo (INEC) de la Contraloría General de la República.

Para el cálculo mensual de la canasta básica familiar de alimentos se toman en cuenta: el número promedio de personas por hogar (3.84 miembros) en los distritos de Panamá y San Miguelito según el Censo de Población y Vivienda de 2000, y el precio promedio de los productos que componen la canasta, obtenidos por el INEC en los establecimientos determinados. Los precios promedios del mes de análisis son suministrados por el INEC generalmente a mediados del mes siguiente.

Los productos a los que se da seguimiento para la actualización mensual de la canasta básica familiar de alimentos, tienen especificaciones fijas, por tanto, en su cálculo no se reflejan los cambios de comportamiento del consumidor por efecto de sustituciones debido, por ejemplo, a la elección de productos de menor precio o cambio de gustos.

En este informe se hacen comparaciones del costo de la canasta básica familiar de alimentos, utilizando información del INEC, Instituto de Mercadeo Agropecuario (IMA) y de la Autoridad de Protección al Consumidor y Defensa de la Competencia (ACODECO). La metodología utilizada por estas instituciones para la recolección de la información se diferencia principalmente en los productos a los que se les da seguimiento y las áreas de recolección. El INEC utiliza productos con especificaciones determinadas en los distritos de Panamá y San Miguelito; el IMA provee información de los precios de los alimentos ofrecidos en las Jumbos Feria del Ahorro; y la ACODECO investiga los precios más bajos de productos similares en los distritos de Panamá, San Miguelito, La Chorrera y Arraiján.

Salvo que se exprese lo contrario, las comparaciones de este reporte son con respecto al mes anterior.

Debido al redondeo del computador, la suma o variación puede no coincidir con la cifra impresa.

### Signos convencionales que se emplean con mayor frecuencia en la publicación:

.	Para separar decimales.
,	Para la separación de millares, millones, etcétera.
..	Dato no aplicable al grupo o categoría.
...	Información no disponible.
-	Cantidad nula o cero.
0.0	Cuando la cantidad es menor a la mitad de la unidad o fracción decimal adoptada
0.00	para la expresión del dato.
B/.	Balboa.
c.u.	Cada uno.
gr.	Gramos.
mg.	Miligramos.
ml.	Mililitros.

# Ministerio de Economía y Finanzas

Frank De Lima  
**Ministro**

Gladys Cedeño  
**Viceministro de Economía**

Darío Espinosa  
**Viceministro de Finanzas**



## **Dirección de Políticas Públicas**

Hernán Arboleda  
**Director**

## **Departamento de Análisis Económico y Social**

### **Personal del Departamento**

Carlos Carrasco  
Janine Chandler  
Joslyn Guerra  
Margarita Aquino (Jefa, análisis social)  
María E. Rojas

Mariel Varela  
Omar Araúz  
Omar Moreno  
Tanya Almario  
Yamileth Castillo

Julio Diéguez H.  
**Coordinador de Estadística e Informática**



**Dirección de Políticas Públicas**

**Costo calórico de la canasta básica familiar de alimentos de los distritos de Panamá y San Miguelito en febrero de 2014**

**Marzo de 2014**





## Contenido

RESUMEN EJECUTIVO.....	11
COSTO CALÓRICO DE LA CANASTA BÁSICA FAMILIAR DE ALIMENTOS .....	13
PRODUCTOS CON REDUCCIÓN EN EL COSTO .....	15
PRODUCTOS CON INCREMENTO EN EL COSTO .....	16
JUMBO FERIAS DEL AHORRO.....	18
CANASTA EN LOS SUPERMERCADOS .....	20
CANASTA EN LAS ABARROTERÍAS Y MINI SUPERMERCADOS.....	22

## Gráficas

Gráfica 1. Costo de la canasta básica familiar de alimentos, de septiembre a diciembre de 2013 y enero y febrero de 2014 .....	11
Gráfica 2. Costo calórico de la canasta básica familiar de alimentos en los distritos de Panamá y San Miguelito, de septiembre a diciembre de 2013 y enero y febrero de 2014 .....	13
Gráfica 3. Variación del costo calórico de la canasta básica familiar de alimentos en los meses de enero y febrero: Año 2014.....	13
Gráfica 4. Variación del costo calórico de la canasta básica familiar de alimentos, por grupos, en el mes de febrero respecto al mes anterior: Año 2014.....	14
Gráfica 5. Costo calórico del pollo y producción de carne de gallina, de septiembre a diciembre de 2013 y enero y febrero de 2014.....	15
Gráfica 6. Precio promedio de la libra de arroz en los distritos de Panamá y San Miguelito, de septiembre a diciembre de 2013 y enero y febrero de 2014 .....	16
Gráfica 7. Precio F.O.B. de exportación del arroz, de septiembre a diciembre de 2013 y enero y febrero de 2014.....	17
Gráfica 8. Sacrificio de ganado vacuno, de septiembre a diciembre de 2013 y enero y febrero de 2014....	17
Gráfica 9. Precio F.O.B. de exportación de manzanas frescas (total) chilenas con destino a Panamá, de septiembre a diciembre de 2013 y enero y febrero de 2014 .....	18
Gráfica 10. Costo de la canasta básica de alimentos en los supermercados, de septiembre a diciembre de 2013 y enero y febrero de 2014 .....	20
Gráfica 11. Costo calórico de la canasta básica de alimentos en las abarroterías y mini supermercados, de septiembre a diciembre de 2013 y enero y febrero de 2014 .....	22

## Cuadros

Cuadro 1. Alimentos con bajas, aumentos y sin variación en el costo calórico de la canasta básica familiar de alimentos, en el mes de febrero: Año 2014.....	14
Cuadro 2. Costo calórico de los alimentos ofrecidos en las Jumbo Ferias del Ahorro, según establecimiento y fuente de información, en el mes de febrero: Año 2014.....	19
Cuadro 3. Costo y ahorro de la canasta, por grupos de alimentos en comparación a las Jumbo Ferias del Ahorro, en el mes de febrero: Año 2013 .....	19
Cuadro 4. Costo calórico de la canasta básica de alimentos en los supermercados y variación, según grupos de alimentos, en enero y febrero de 2014 .....	21

Cuadro 5. Costo mínimo, máximo y promedio de la canasta básica familiar de alimentos en los supermercados, según distritos y corregimientos, en el mes de febrero: Año 2014 .....	21
---	----

### **Anexos**

Anexo 1. Costo calórico de la canasta básica familiar de alimentos en los distritos de Panamá y San Miguelito: Febrero, octubre a diciembre de 2013 y enero a febrero de 2014 .....	23
Anexo 2. Precios promedio de los alimentos de la canasta básica que se vendieron en las Jumbo Ferias del Ahorro, en el mes de febrero: Año 2014 .....	25
Anexo 3. Precios promedio más bajos de los productos de la canasta básica familiar de alimentos, según localización del supermercado, en el mes de febrero: Año 2014 .....	26

## RESUMEN EJECUTIVO

En febrero el costo de la canasta básica familiar de alimentos fue de B/.333.42, experimentando una baja de 0.19% respecto al mes de enero, siendo la segunda reducción del año.

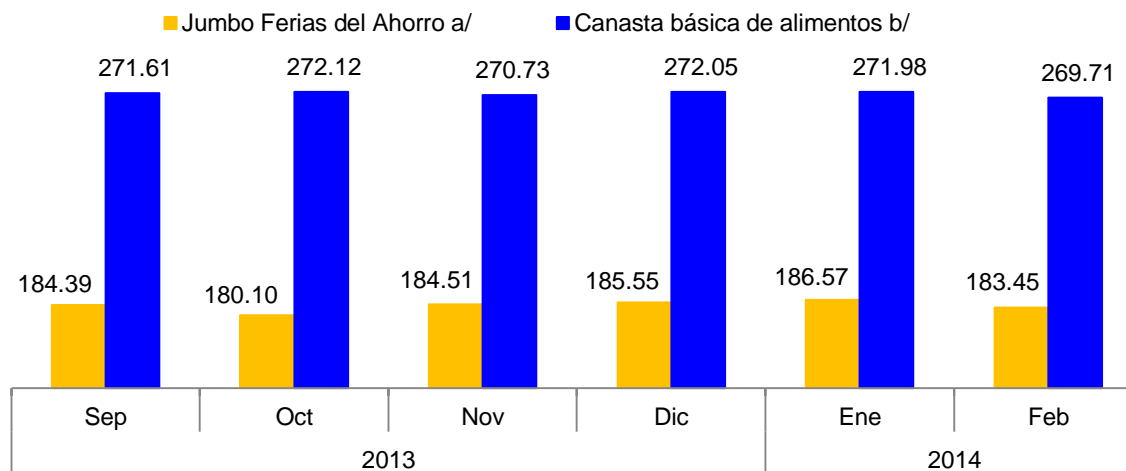
Las carnes, huevos, vegetales y verduras y grasas fueron los grupos que resaltaron con abaratamiento en su costo. El de misceláneo se mantuvo sin cambios, mientras que el resto aumentó. De los 50 productos, el 34% se abarató (destacando el pollo, huevos, lechuga, pan de molde y ñame), el 24% no reflejó variaciones en el costo (bistec de cinta, salchichas, crema, macarrones, tortilla de maíz, ajo, cebolla, naranja, leche evaporada, salsa de tomate, bebida de frutas y soda) y los demás productos se encarecieron.

Algunos de los factores que permitieron la reducción en el costo de la canasta se relacionaron principalmente a: una mayor producción de carne de pollo, mayor oferta de algunos vegetales por estar en temporada de alta cosecha como fue el caso de la lechuga y el ñame, según el calendario de cosechas del Instituto de Mercadeo Agropecuario (IMA) y reducción en el precio de algunos insumos de producción para el caso del pan. En tanto, las alzas que registraron algunos productos se vincularon, para el caso del arroz, a una menor oferta; babilla, por el menor sacrificio de ganado vacuno; leche en polvo por el aumento en los costos medios de importación y la manzana por alzas en el precio F.O.B. de exportación de la fruta procedente de Chile y Estados Unidos.

El costo de la canasta de alimentos de los 39 productos ofrecidos en las Jumbo Ferias del Ahorro del IMA, fue de B/.183.45, permitiendo a los consumidores obtener un ahorro de B/.86.26, en comparación con el costo de la canasta para igual cantidad de alimentos (B/.269.71). Entre los productos que se pudieron adquirir a un menor precio están: arroz de primera, queso amarillo, manzana, salchichas, tuna, entre otros.

Gráfica 1. Costo de la canasta básica familiar de alimentos, de septiembre a diciembre de 2013 y enero y febrero de 2014

(En balboas)



a/ En las Jumbo Ferias del Ahorro se ofrecieron 39 productos de la canasta básica por mes.

b/ Costo calculado con los precios promedios suministrados por el INEC para la misma cantidad de productos ofrecidos por mes en las Jumbo Ferias.

Fuente: Ministerio de Economía y Finanzas.

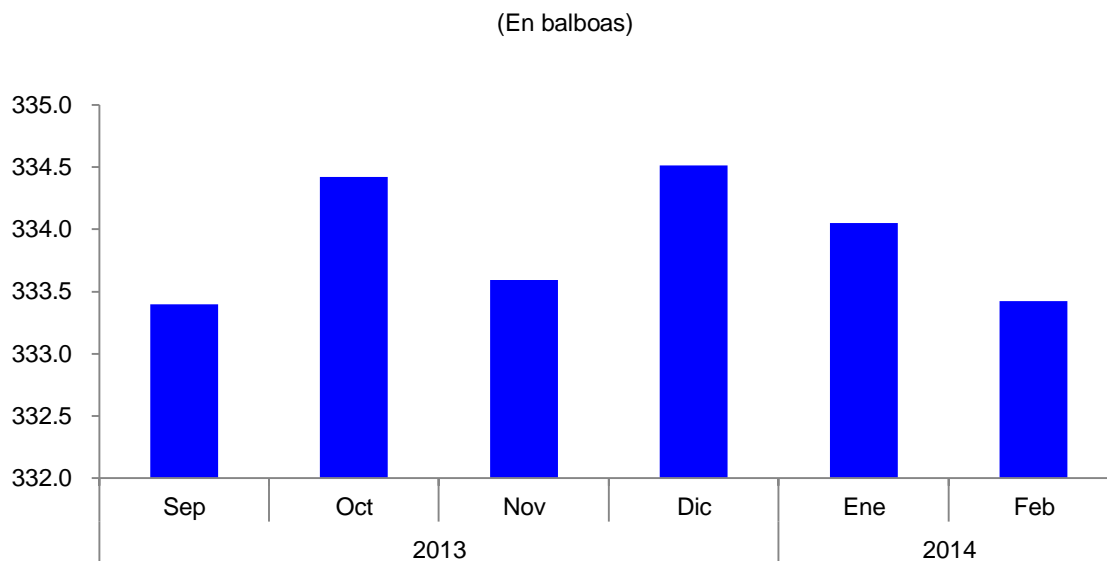
La Autoridad de Protección al Consumidor y Defensa de la Competencia (ACODECO) calculó el costo de la canasta en B/.297.91, en los supermercados de los distritos de Panamá, San Miguelito, La Chorrera y Arraiján, experimentando una baja de B/.0.31 o 0.1%, respecto al costo del mes de enero. En los mini supermercados y abarroterías el costo fue de B/.331.33 y B/.331.79, respectivamente, ambos con un abaratamiento significativo respecto al mes anterior; las reducciones fueron de B/.3.77 o 1.1% y B/.2.03 o 0.6%, en orden.



## COSTO CALÓRICO DE LA CANASTA BÁSICA FAMILIAR DE ALIMENTOS

El costo de la canasta básica de alimentos en los distritos de Panamá y San Miguelito, en el mes de febrero fue de B/.333.42, registrando una reducción de 0.19% respecto al mes de enero.

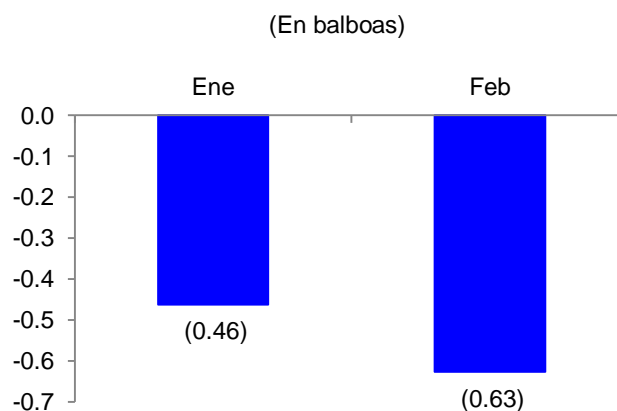
Gráfica 2. Costo calórico de la canasta básica familiar de alimentos en los distritos de Panamá y San Miguelito, de septiembre a diciembre de 2013 y enero y febrero de 2014



Fuente: Ministerio de Economía y Finanzas.

La reducción en el costo de la canasta del mes de febrero es la segunda baja luego del descenso de 0.14% del mes pasado.

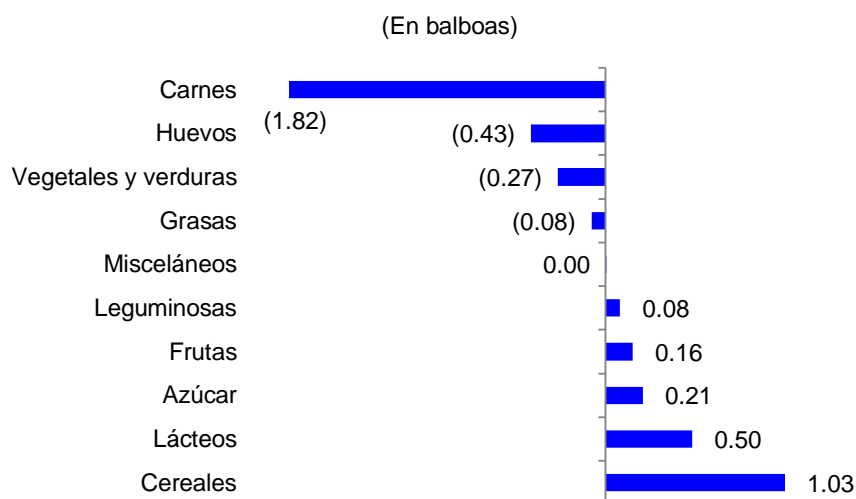
Gráfica 3. Variación del costo calórico de la canasta básica familiar de alimentos en los meses de enero y febrero: Año 2014



Fuente: Ministerio de Economía y Finanzas.

De los diez grupos de alimentos, en cuatro se observó una reducción en el costo (carne, huevos, vegetales y verduras y grasas), uno (misceláneo) se mantuvo sin variación y el resto aumentó.

Gráfica 4. Variación del costo calórico de la canasta básica familiar de alimentos, por grupos, en el mes de febrero respecto al mes anterior: Año 2014



Fuente: Ministerio de Economía y Finanzas.

Según productos, el 34% o 17 alimentos se abarataron (destacando el pollo), 24% o 12 no reflejaron variaciones en el costo (bistec de cinta, salchichas, crema, macarrones, tortilla de maíz, ajo, cebolla, naranja, leche evaporada, salsa de tomate, bebida de frutas y soda); el resto de los productos se encarecieron.

Cuadro 1. Alimentos con bajas, aumentos y sin variación en el costo calórico de la canasta básica familiar de alimentos, en el mes de febrero: Año 2014

Productos con bajas	Variación		Productos con aumentos	Variación		Productos sin cambios
	En balboas	En porcentaje		En balboas	En porcentaje	
Pollo .....	1.86	6.1	Pan de flauta.....	0.75	10.3	Bistec de cinta
Huevos de gallina .....	0.43	7.9	Arroz de primera.....	0.54	1.9	Salchichas
Lechuga .....	0.33	8.7	Babilla .....	0.47	2.3	Crema
Pan de molde.....	0.27	1.3	Leche en polvo .....	0.30	3.4	Macarrones
Ñame.....	0.23	5.8	Manzana .....	0.24	1.8	Tortilla de maíz
Jamón.....	0.20	3.6	Azúcar blanca .....	0.21	3.4	Ajo
Pasta de tomate.....	0.20	3.9	Papas .....	0.19	3.8	Cebolla
Chuleta.....	0.18	2.2	Carne molida .....	0.16	2.2	Naranja
Aceite vegetal .....	0.13	1.8	Plátano .....	0.13	2.0	Leche evaporada
Tuna .....	0.09	0.4	Queso amarillo.....	0.11	0.7	Salsa de tomate
Guineo.....	0.08	3.0	Leche fresca .....	0.09	0.8	Bebida de frutas
Cojinúa .....	0.08	2.0	Café molido.....	0.08	1.2	Soda
Yuca .....	0.07	4.4	Jugo de naranja.....	0.07	0.9	
Pecho .....	0.07	2.7	Porotos.....	0.06	2.3	
Corvina.....	0.03	0.4	Tomate nacional .....	0.06	1.7	
Sal .....	0.02	3.7	Margarina.....	0.05	2.9	
Zanahoria .....	0.02	1.8	Sopa deshidratadas.....	0.04	1.0	
			Jarrete .....	0.04	3.8	
			Mayonesa .....	0.02	0.8	
			Lenteja .....	0.02	1.1	
			Té.....	0.02	3.4	

Fuente: Ministerio de Economía y Finanzas.

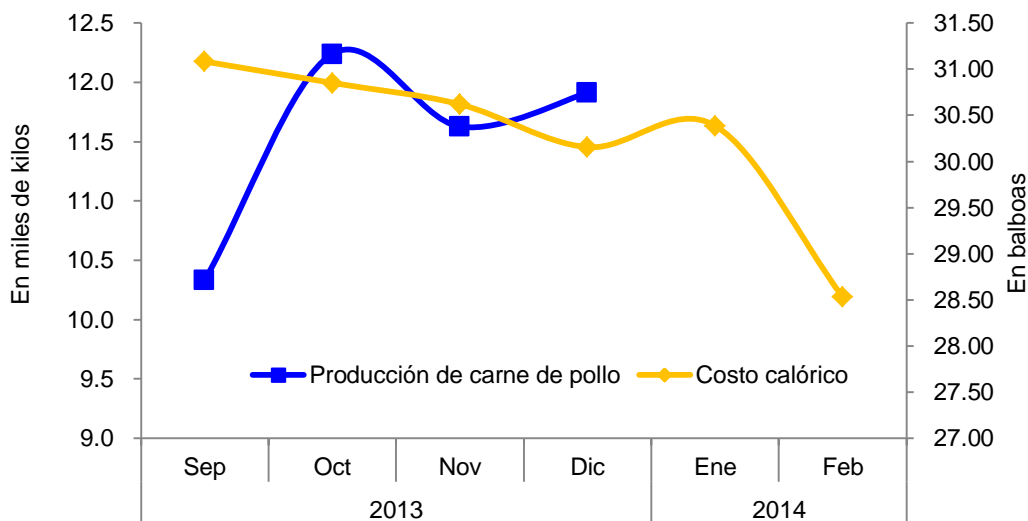
## PRODUCTOS CON REDUCCIÓN EN EL COSTO

De los productos que componen la canasta, el 34% (17) mostró una reducción en su costo, los cuales oscilaron entre B/.0.02 y B/.1.86; las bajas totalizaron B/.4.29. Éstos representan el 27% de la estructura calórica recomendada por persona al día.

Los mayores descensos estuvieron en: pollo, huevos de gallina, lechuga, pan de molde y ñame.

**Pollo:** El costo del pollo registró una reducción de B/.1.86 o 6.1%. La libra se ofreció a B/.1.23, B/.0.08 menos que el mes pasado. Datos del INEC, señalan que en el mes de diciembre la producción de carne de gallina se incrementó en 285 mil kilos respecto al mes pasado.

Gráfica 5. Costo calórico del pollo y producción de carne de gallina, de septiembre a diciembre de 2013 y enero y febrero de 2014



Fuente: Instituto Nacional de Estadística y Censo.

**Huevos de gallina:** La reducción en el costo de los huevos de gallina fue de B/.0.43 o 7.9%. La docena en febrero estuvo en B/.2.11, una baja de B/.0.18 en contraste con el precio promedio del mes de enero.

Según la Asociación Nacional de Avicultores de Panamá, en 2012, el consumo per cápita anual de huevos de gallina fue de 132 unidades.

**Lechuga:** Su costo se redujo B/.0.33 u 8.7%. El precio por libra fue B/.1.13, B/.0.07 menos que el mes pasado. La mayor oferta de este vegetal contribuyó a la baja en el precio; entre enero y abril se encuentra en temporada de alta cosecha, según el IMA.

**Pan de molde:** La baja en el costo del pan de molde fue de B/.0.27 o 1.3%. El precio promedio bajó B/.0.02.

Según datos del INEC, casi la mitad de la harina de trigo enriquecida importada proviene de Argentina. En referencia, según la FAO el precio internacional del trigo de Argentina, utilizado para la fabricación de pan, se redujo de USD330.00 la tonelada en enero a USD328.25 en febrero.

**Ñame:** En B/.0.23 o 5.8% se abarató el costo del ñame. La mayor oferta en los primeros meses del año dado la temporada de alta cosecha, permitió la reducción en el costo.

Además del ñame, fueron más accesibles otros vegetales como: yuca y zanahoria.

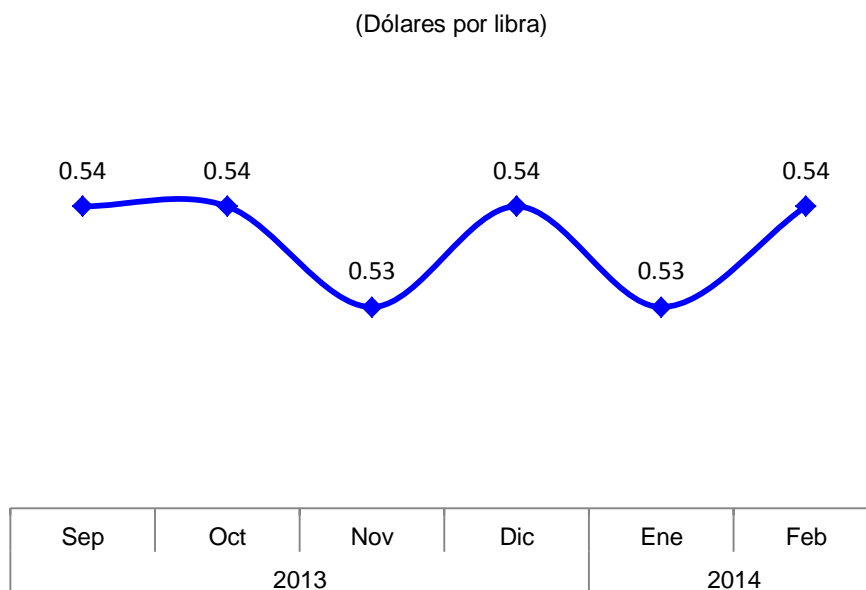
## PRODUCTOS CON INCREMENTO EN EL COSTO

Entre los productos con aumentos en su costo (21), las variaciones estuvieron entre B/.0.02 y B/.0.75. Destacaron principalmente: pan de flauta, arroz de primera, babilla, leche en polvo y manzana.

**Pan de flauta:** El aumento en el costo fue de B/.0.75 o 10.3%. Su precio pasó de B/.0.68 en enero a B/.0.75 en febrero.

**Arroz de primera:** El alza en el costo del arroz fue de B/.0.54 o 1.9%. El precio por libra registró un leve aumento de B/.0.01, regresando al precio ofertado en el mes de diciembre. En los últimos meses el precio del arroz se ha mantenido entre B/.0.53 y B/.0.54. Según la tendencia observada en los años anteriores (2012 y 2013) en el mes de febrero se produjo una reducción en el volumen de entrada en el Mercado Agrícola Central, lo que afecta la oferta del mismo.

Gráfica 6. Precio promedio de la libra de arroz en los distritos de Panamá y San Miguelito, de septiembre a diciembre de 2013 y enero y febrero de 2014

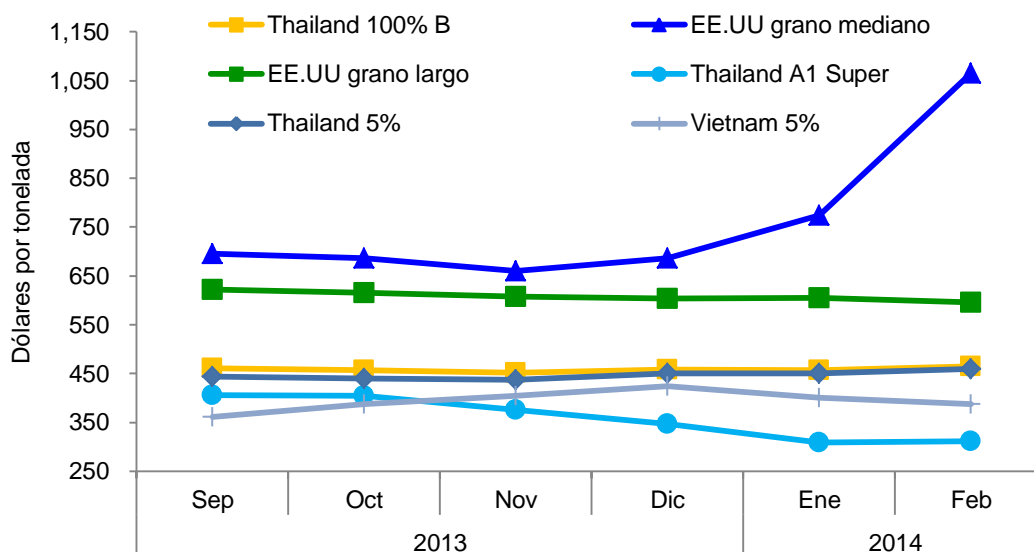


Fuente: Instituto Nacional de Estadística y Censo.

A nivel internacional el precio de diversos tipos del arroz aumentó. Según la Organización de las Naciones Unidas para la Alimentación y la Agricultura (FAO), el precio F.O.B. del arroz grano mediano de Estados Unidos se incrementó USD291 la tonelada en febrero respecto a enero, así como el arroz de Tailandia 5%, 100% B y A1 Super, que se encarecieron en USD9.00 y USD2.25 la tonelada, respectivamente. Estas alzas se relacionan a una mayor demanda. En tanto se redujo el precio del arroz Vietnam 5% (USD13.00) y el de EE.UU grano largo (USD9.00).



Gráfica 7. Precio F.O.B. de exportación del arroz, de septiembre a diciembre de 2013 y enero y febrero de 2014

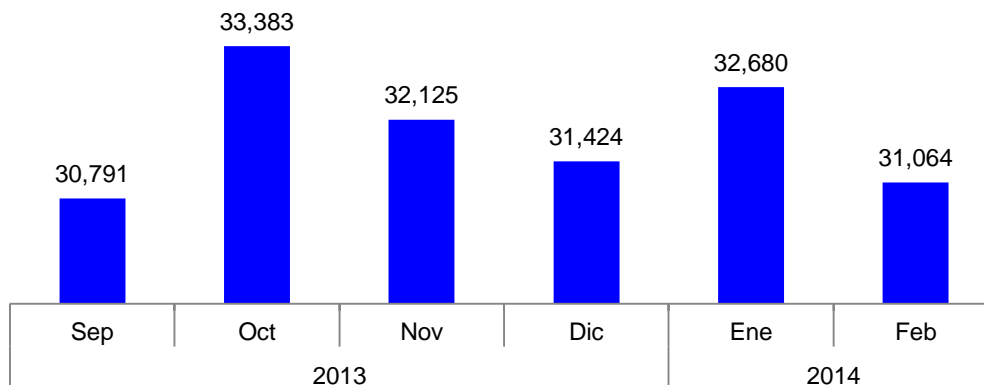


Fuente: Organización de las Naciones Unidas para la Alimentación y la Agricultura.

**Babilla:** Este corte de carne de res se encareció B/.0.47 o 2.3%. La libra de babilla registró un precio de B/.3.09, B/.0.07 más que el mes anterior. En febrero el sacrificio de ganado vacuno se redujo en 1,616 cabezas de ganado, lo que afectó la oferta de productos cárnicos. Esto incidió, además, en el aumento de precio de la carne molida y el jarrete.

Gráfica 8. Sacrificio de ganado vacuno, de septiembre a diciembre de 2013 y enero y febrero de 2014

(En cabezas de ganado)



Fuente: Instituto Nacional de Estadística y Censo.

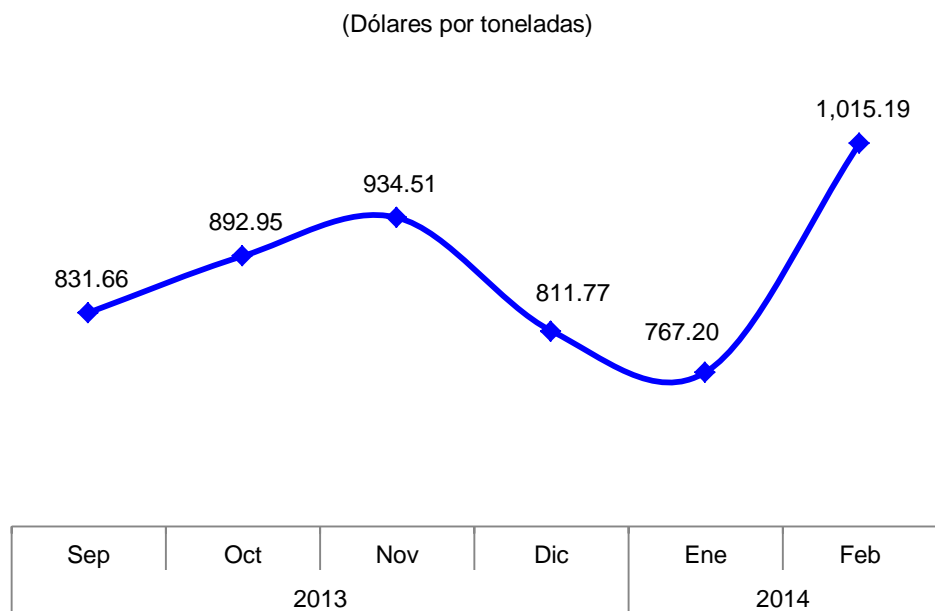
**Leche en polvo:** Este producto lácteo se encareció B/.0.30 o 3.4%. El incremento en su precio fue de B/.0.17.

Según la Autoridad Panameña de Seguridad de Alimentos (AUPSA), en el mes de febrero se redujo la importación de leche en polvo entera (producto terminado), en 168.5 toneladas, al pasar de 187.0 toneladas en enero a 18.5 en febrero, factor que afecta la oferta y los precios del mismo.

En el mes de diciembre los costos medios de importaciones de algunos tipos de leche en polvo, respecto al mes de noviembre aumentaron. Fue el caso de la leche en polvo en envases cuyo contenido neto sea inferior o igual a 1 kilogramo de peso neto y las demás leches en polvo, que se encarecieron B/.557 y B/.124 la tonelada métrica, respectivamente.

**Manzana:** El costo de esta fruta aumentó B/.0.24 o 1.8%. La unidad de manzana reportó un precio B/.0.58, B/.0.01 más respecto al mes anterior. El precio de importación de las manzanas frescas procedentes de Estados Unidos (uno de los más grandes proveedores de esta fruta), en el mes de enero se incrementó en USD103 la tonelada. En tanto, el precio F.O.B. de la manzana de Chile con destino a Panamá experimentó un alza de USD247.99 la tonelada en el mes de febrero, según la Oficina de Estudios y Políticas Agrarias (ODEPA) del Ministerio de Agricultura de Chile.

Gráfica 9. Precio F.O.B. de exportación de manzanas frescas (total) chilenas con destino a Panamá, de septiembre a diciembre de 2013 y enero y febrero de 2014



Fuente: Oficina de Estudios y Políticas Agrarias (ODEPA) del Ministerio de Agricultura de Chile.

Por otro lado, el precio de la gasolina y el diésel, insumo de producción, aumentó levemente en febrero. El precio promedio de la gasolina de 95 E5 y 91 E5, aumentaron en B/.0.02 y B/.0.01 el litro, respectivamente, mientras que el diésel mejorados se mantuvo sin cambio.

Cabe señalar que a nivel internacional, el índice de precios de los alimentos de la FAO, en el mes de febrero reportó un alza de 2.6% respecto a enero, relacionado principalmente al incremento en el precio de: azúcar, que se vio impulsado “por la preocupación de que el clima seco en el Brasil podría dañar las cosechas y por previsiones recientes que señalan una posible disminución de la producción en la India”; aceites, ante la incertidumbre del “clima seco en algunas de las principales zonas de producción del sudeste asiático, sumada a una vigorosa demanda a escala mundial”; cereales, principalmente por “la preocupación sobre los cultivos de trigo en los Estados Unidos, una gran demanda de cereales secundarios... y los precios elevados del arroz Japónica”; y productos lácteos, en donde “el clima templado de algunas regiones de Europa occidental ha servido de base para un sólido inicio de la campaña 2014/15”, según la FAO.

## JUMBO FERIAS DEL AHORRO

En las Jumbo Feria del Ahorro realizadas por el Instituto de Mercadeo Agropecuario en el mes de febrero, se ofrecieron 39 productos a un costo de B/.183.45, permitiendo a los consumidores percibir una ahorro de B/.86.26, respecto al costo de la canasta para igual cantidad de alimentos (B/.269.71). En enero el ahorro fue de B/.85.41.

El ahorro en las Jumbos respecto al costo de la canasta en los supermercados fue de B/.35.07, B/.65.22 en los mini supermercados y B/.66.09 en las abarroterías.

Cuadro 2. Costo calórico de los alimentos ofrecidos en las Jumbo Ferias del Ahorro, según establecimiento y fuente de información, en el mes de febrero: Año 2014

(En balboas)

Intermediarios y fuente de información	Costo	Ahorro
Instituto de Mercadeo Agropecuario <sup>a/</sup> .....	183.45	..
Instituto Nacional de Estadística y Censo .....	269.71	86.26
Autoridad para la Protección del Consumidor y Defensa de la Competencia:		
Supermercados .....	218.52	35.07
Mini supermercados.....	248.67	65.22
Abarroterías.....	249.54	66.09

<sup>a/</sup> En las Jumbos Ferias del Ahorro se ofrecieron 39 productos, 36 en los mini supermercados y abarroterías.

Fuente: Ministerio de Economía y Finanzas.

Todos los grupos de alimentos de la canasta ofrecidos en las Jumbo Ferias, fueron más accesibles. El ahorro fue mayor en: carnes (B/.23.07), cereales (B/.18.16), lácteos (B/.13.27), frutas (B/.13.13) y vegetales y verduras (B/.8.56).

Cuadro 3. Costo y ahorro de la canasta, por grupos de alimentos en comparación a las Jumbo Ferias del Ahorro, en el mes de febrero: Año 2013

(En balboas)

Grupos de alimentos	Costo calórico <sup>a/</sup>		Ahorro
	Jumbo Ferias	MEF	
TOTAL .....	<u>183.45</u>	<u>269.71</u>	<u>86.26</u>
Carnes.....	49.20	72.27	23.07
Cereales .....	37.97	56.13	18.16
Vegetales y verduras.....	20.17	28.71	8.56
Leguminosas .....	2.57	4.59	2.02
Frutas.....	9.89	23.02	13.13
Grasas.....	3.64	7.31	3.67
Lácteos.....	28.68	41.95	13.27
Huevos .....	2.86	5.03	2.17
Azúcar .....	..	..	..
Misceláneos.....	28.76	30.70	1.94

<sup>a/</sup> Cálculo considerando una canasta de 39 productos.

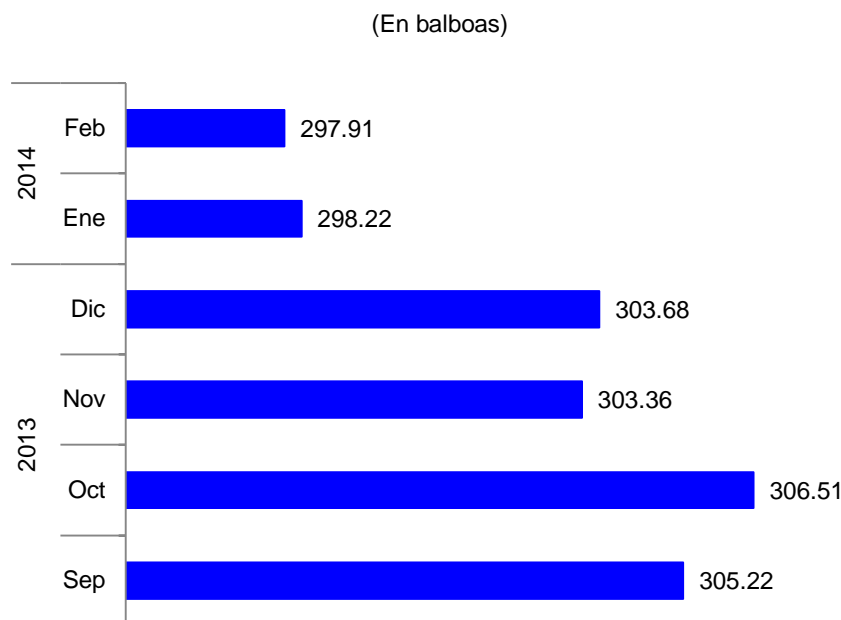
Fuente: Instituto de Mercadeo Agropecuario y Ministerio de Economía y Finanzas.

Los productos que experimentaron los mayores ahorros respecto al costo de la canasta fueron: arroz de primera (B/.13.05), queso amarillo (B/.9.47), manzana (B/.9.10), salchichas (B/.7.64), tuna (B/.6.33), entre otros.

## CANASTA EN LOS SUPERMERCADOS

El costo de la canasta básica fue de B/.297.91, según datos de ACODECO que monitorea los menores precios en los distritos de Panamá, San Miguelito, La Chorrera y Arraiján. Respecto al mes anterior, se produjo una reducción B/.0.31 o 0.1%. Durante los dos primeros meses del año se han registrado los menores costos de la canasta desde abril de 2013 (B/.298.84).

Gráfica 10. Costo de la canasta básica de alimentos en los supermercados, de septiembre a diciembre de 2013 y enero y febrero de 2014



Fuente: Autoridad de Protección al Consumidor y Defensa de la Competencia.

Cuatro de los ocho grupos de alimentos en que se divide la canasta en los supermercados de la ACODECO, se abarataron: carnes, cereales y derivados, grasas y leguminosas. Mientras que el mayor aumento estuvo en el grupo de pescado y tuna.

Según la Autoridad, 21 de los productos de la canasta redujeron su precio, 13 se mantuvieron sin cambios y el resto aumentó. Los abaratamientos sobresalieron en: pollo limpio (B/.0.08), arroz de primera, cebolla, lechuga (cada uno en B/.0.05) y ñame (B/.0.04). Entre los que presentaron las mayores subidas en su precio estuvieron: cojinúa (B/.0.27), corvina (B/.0.20) y café (B/.0.09).

Cuadro 4. Costo calórico de la canasta básica de alimentos en los supermercados y variación, según grupos de alimentos, en enero y febrero de 2014

Grupos de alimentos	Costo calórico (en balboas)		Variación	
	Enero	Febrero	En balboas	En porcentaje
TOTAL.....	<u>298.22</u>	<u>297.91</u>	<u>-0.31</u>	<u>-0.1</u>
Carnes.....	82.05	80.22	-1.83	-2.2
Cereales y derivados.	59.84	59.41	-0.44	-0.7
Grasas.....	17.07	16.98	-0.09	-0.5
Lácteos.....	28.99	29.00	0.01	0.0
Leguminosas.....	3.32	3.25	-0.07	-2.2
Pescado y tuna .....	15.19	16.45	1.26	8.3
Vegetales y frutas.....	41.93	42.33	0.41	1.0
Misceláneos.....	49.84	50.28	0.44	0.9

Fuente: Autoridad de Protección al Consumidor y Defensa de la Competencia.

En los supermercados del distrito de Arraiján (B/.240.74) y San Miguelito (B/.249.07) estuvieron los menores costos de la canasta, mientras que entre los corregimientos estuvo en: Juan Díaz (B/.256.69) y Tocumen (B/.257.43). A un mayor costo se ubicaron en Bella Vista (B/.348.54) y San Francisco (B/.325.46), corregimientos cuya población tiene un poder adquisitivo distinto al grupo anterior. En promedio el costo de la canasta fue menor en Juan Díaz.

Cuadro 5. Costo mínimo, máximo y promedio de la canasta básica familiar de alimentos en los supermercados, según distritos y corregimientos, en el mes de febrero: Año 2014

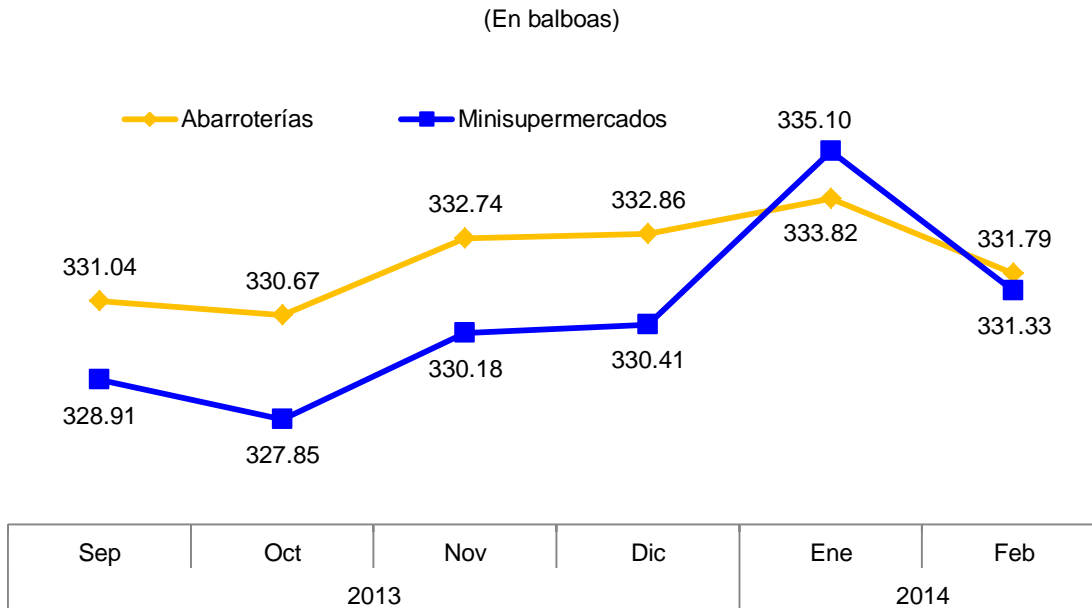
Distritos y corregimientos	Costo de la canasta (en balboas)		
	Mínimo	Máximo	Promedio
DISTRITOS:			
San Miguelito .....	249.07	302.93	277.11
La Chorrera.....	258.36	305.99	285.71
Arraiján .....	240.74	303.58	272.09
CORREGIMIENTOS:			
Bella Vista.....	301.75	348.54	334.32
Betania.....	265.43	301.96	279.15
Juan Díaz.....	256.69	284.44	271.38
Parque Lefevre.....	273.93	308.18	286.80
Pueblo Nuevo.....	299.43	300.80	285.64
San Francisco .....	274.54	325.46	295.02
Santa Ana y Calidonia .....	269.01	302.33	283.12
Tocumen.....	257.43	306.77	282.98

Fuente: Autoridad de Protección al Consumidor y Defensa de la Competencia.

## CANASTA EN LAS ABARROTERÍAS Y MINI SUPERMERCADOS

El costo de la canasta en los mini supermercados y abarroterías fue de B/.331.33 y B/.331.79, en orden. Respecto a enero, ambas registraron reducciones importantes; en los mini supermercados el abaratamiento fue de B/3.77 o 1.1% y en las abarroterías B/2.03 o 0.6%. En estos establecimientos el costo fue mayor que en los supermercados, en B/.33.42 y B/.33.88, en orden.

Gráfica 11. Costo calórico de la canasta básica de alimentos en las abarroterías y mini supermercados, de septiembre de 2013 y enero y febrero de 2014



Fuente: Autoridad de Protección al Consumidor y Defensa de la Competencia.

## ANEXOS

Anexo 1. Costo calórico de la canasta básica familiar de alimentos en los distritos de Panamá y San Miguelito:  
Febrero, octubre a diciembre de 2013 y enero a febrero de 2014

Productos	Unidad de medida	2013				2014	
		Feb	Oct	Nov	Dic	Ene	Feb
<b>CARNES.....</b>		<b><u>103.92</u></b>	<b><u>111.38</u></b>	<b><u>111.05</u></b>	<b><u>111.28</u></b>	<b><u>111.70</u></b>	<b><u>109.88</u></b>
<b>RES .....</b>		<b><u>32.85</u></b>	<b><u>37.26</u></b>	<b><u>37.64</u></b>	<b><u>37.40</u></b>	<b><u>37.00</u></b>	<b><u>37.62</u></b>
Babilla.....	Libra	18.30	20.45	20.86	20.45	20.32	20.79
Bistec de cinta.....	Libra	4.89	5.61	5.63	5.61	5.59	5.59
Carne molida.....	Libra	6.75	7.62	7.54	7.76	7.54	7.70
Jarrete .....	Libra	1.00	1.14	1.15	1.14	1.14	1.18
Pecho .....	Libra	1.92	2.44	2.44	2.44	2.42	2.35
<b>CERDO.....</b>		<b><u>7.48</u></b>	<b><u>7.85</u></b>	<b><u>7.79</u></b>	<b><u>8.09</u></b>	<b><u>8.21</u></b>	<b><u>8.03</u></b>
Chuleta .....	Libra	7.48	7.85	7.79	8.09	8.21	8.03
<b>POLLO .....</b>	<b>Libra</b>	<b><u>30.15</u></b>	<b><u>30.85</u></b>	<b><u>30.62</u></b>	<b><u>30.15</u></b>	<b><u>30.39</u></b>	<b><u>28.53</u></b>
<b>PESCADO .....</b>		<b><u>17.34</u></b>	<b><u>18.09</u></b>	<b><u>17.72</u></b>	<b><u>18.67</u></b>	<b><u>18.79</u></b>	<b><u>18.59</u></b>
Cojinúa.....	Libra	3.79	3.59	3.69	4.03	4.03	3.95
Corvina .....	Libra	6.44	7.09	6.62	7.15	7.04	7.01
Tuna .....	Lata 170 gr.	7.11	7.41	7.41	7.50	7.71	7.63
<b>CARNES PREPARADAS.....</b>		<b><u>16.10</u></b>	<b><u>17.33</u></b>	<b><u>17.29</u></b>	<b><u>16.96</u></b>	<b><u>17.31</u></b>	<b><u>17.11</u></b>
Jamón.....	Libra	5.14	5.42	5.42	5.05	5.53	5.33
Salchichas.....	Paquete (lb.)	10.96	11.91	11.87	11.91	11.79	11.79
<b>CEREALES.....</b>		<b><u>65.57</u></b>	<b><u>67.22</u></b>	<b><u>66.69</u></b>	<b><u>67.72</u></b>	<b><u>66.91</u></b>	<b><u>67.93</u></b>
Arroz de primera.....	Libra	28.83	29.37	28.83	29.37	28.83	29.37
Crema.....	Sobre 320 gr.	3.58	3.77	3.81	3.73	3.73	3.73
Macarrones .....	Paquete 125-454 gr.	3.79	3.84	3.84	3.84	3.84	3.84
Pan de molde.....	14 a 18 oz.	19.38	19.92	19.92	20.32	20.18	19.92
Pan de flauta.....	Cada uno	7.00	7.32	7.32	7.43	7.32	8.07
Tortilla de maíz.....	Paquete (10 c.u.)	3.00	3.00	2.98	3.03	3.00	3.00
<b>VEGETALES Y VERDURAS ...</b>		<b><u>29.63</u></b>	<b><u>28.41</u></b>	<b><u>29.30</u></b>	<b><u>29.31</u></b>	<b><u>28.99</u></b>	<b><u>28.71</u></b>
Ajo .....	Libra	0.97	0.74	0.74	0.77	0.72	0.72
Cebolla.....	Libra	3.23	3.23	3.19	3.15	3.11	3.11
Lechuga.....	Libra	4.24	3.84	4.49	4.09	3.77	3.44
Ñame.....	Libra	3.86	3.66	3.76	3.99	4.02	3.79
Papas .....	Libra	3.69	4.32	4.32	4.70	4.88	5.07
Plátano.....	Libra	6.73	6.35	6.48	6.35	6.23	6.35
Tomate nacional.....	Libra	3.87	3.57	3.63	3.60	3.57	3.63
Yuca .....	Libra	1.79	1.46	1.46	1.46	1.49	1.42
Zanahoria.....	Libra	1.24	1.24	1.24	1.19	1.19	1.17
<b>LEGUMINOSAS.....</b>		<b><u>4.39</u></b>	<b><u>4.63</u></b>	<b><u>4.63</u></b>	<b><u>4.53</u></b>	<b><u>4.51</u></b>	<b><u>4.59</u></b>
Lentejas .....	Libra	1.85	1.89	1.85	1.83	1.85	1.87
Porotos .....	Libra	2.54	2.75	2.68	2.71	2.66	2.73

Costo calórico de la canasta básica familiar de alimentos en los distritos de Panamá y San Miguelito: Febrero, octubre a diciembre de 2013 y enero a febrero de 2014 (continuación)

Productos	Unidad de medida	2013				2014	
		Feb	Oct	Nov	Dic	Ene	Feb
<b>FRUTAS .....</b>		<b><u>21.89</u></b>	<b><u>24.64</u></b>	<b><u>23.50</u></b>	<b><u>23.69</u></b>	<b><u>22.86</u></b>	<b><u>23.02</u></b>
Guineo .....	Libra	2.50	2.67	2.67	2.67	2.75	2.67
Manzana .....	Unidad	13.18	15.09	14.37	14.13	13.65	13.89
Naranja .....	Unidad	6.46	6.89	6.46	6.89	6.46	6.46
<b>GRASAS.....</b>		<b><u>9.48</u></b>	<b><u>9.36</u></b>	<b><u>9.35</u></b>	<b><u>9.20</u></b>	<b><u>9.25</u></b>	<b><u>9.17</u></b>
Aceite vegetal.....	1.8 litro	7.57	7.45	7.46	7.36	7.45	7.31
Margarina.....	Libra	1.91	1.91	1.88	1.85	1.81	1.86
<b>LÁCTEOS.....</b>		<b><u>39.09</u></b>	<b><u>41.20</u></b>	<b><u>41.28</u></b>	<b><u>41.23</u></b>	<b><u>41.45</u></b>	<b><u>41.95</u></b>
Leche en polvo .....	Lata 360 gr.	8.18	8.51	8.56	8.62	8.69	8.99
Leche evaporada.....	Lata 6 oz.	5.95	6.17	6.17	6.27	6.27	6.27
Leche fresca.....	¼ galón	10.56	11.09	11.09	10.91	11.09	11.18
Queso amarillo .....	Libra	14.40	15.43	15.46	15.43	15.40	15.51
<b>HUEVOS (de gallina).....</b>	<b>Docena</b>	<b><u>5.03</u></b>	<b><u>5.25</u></b>	<b><u>5.20</u></b>	<b><u>5.25</u></b>	<b><u>5.46</u></b>	<b><u>5.03</u></b>
<b>AZÚCARES (Azúcar blanca)..</b>	<b>Libra</b>	<b><u>5.96</u></b>	<b><u>6.07</u></b>	<b><u>6.17</u></b>	<b><u>5.96</u></b>	<b><u>6.17</u></b>	<b><u>6.38</u></b>
<b>MISCELÁNEOS .....</b>		<b><u>35.52</u></b>	<b><u>36.26</u></b>	<b><u>36.53</u></b>	<b><u>36.34</u></b>	<b><u>36.75</u></b>	<b><u>36.75</u></b>
Salsa de tomate .....	Lata 170 gr.	2.18	2.22	2.22	2.22	2.22	2.22
Pasta de tomate .....	Lata 174 gr.	4.70	4.90	4.90	4.83	4.96	4.76
Sopas deshidratadas .....	Cajeta de 2 sobres	3.52	3.48	3.52	3.52	3.63	3.66
Jugo de naranja.....	¼ galón	7.13	7.26	7.33	7.26	7.33	7.39
Mayonesa .....	Frasco 473 ml.	2.01	2.04	2.06	2.00	2.04	2.06
Bebidas de frutas.....	¼ galón	3.10	3.19	3.23	3.19	3.27	3.27
Café molido.....	425 gr.	6.65	6.77	6.78	6.79	6.81	6.89
Soda en envase de vidrio.....	Unidad	5.26	5.46	5.52	5.59	5.52	5.52
Té .....	Caja (24 sobres)	0.51	0.51	0.51	0.51	0.51	0.53
Sal .....	Libra	0.46	0.45	0.46	0.45	0.46	0.45
<b>Costo de Alimentos por Hogar</b>	<b>-</b>	<b><u>320.71</u></b>	<b><u>334.42</u></b>	<b><u>333.59</u></b>	<b><u>334.51</u></b>	<b><u>334.05</u></b>	<b><u>333.42</u></b>

Fuente: Ministerio de Economía y Finanzas.



Anexo 2. Precios promedio de los alimentos de la canasta básica que se vendieron en las Jumbo Ferias del Ahorro, en el mes de febrero: Año 2014

(En balboas)

Productos	Unidad de medida	Precio promedio	Productos	Unidad de medida	Precio promedio
Naranja.....	Unidad	0.07	Mayonesa.....	200 gr.	0.80
Queso amarillo.....	Unidad	0.09	Porotos.....	Libra	0.90
Plátano.....	Unidad	0.22	Leche evaporada.....	315 gr.	0.80
Yuca.....	Libra	0.25	Ajo.....	Libra	0.80
Manzana.....	Unidad	0.20	Salchichas.....	Libra	1.00
Sal.....	Libra	0.25	Jugo de naranja.....	1,000 ml	1.10
Guineo.....	Libra	0.25	Bebidas de frutas.....	1,000 ml	1.10
Arroz de primera.....	Libra	0.30	Pan de molde.....	450 gr.	1.25
Tuna.....	170 gr.	0.30	Leche fresca.....	946 ml.	1.25
Zanahoria.....	Libra	0.40	Café molido.....	200 gr.	1.30
Lentejas.....	Libra	0.35	Cojinúa.....	Libra	1.75
Salsa de tomate.....	113 gr.	0.45	Huevos (de gallina)....	18 Unidades	1.80
Pasta de tomate.....	113 gr.	0.45	Jamón.....	Libra	1.85
Cebolla.....	Libra	0.50	Pollo.....	Libra	1.10
Ñame.....	Libra	0.50	Aceite vegetal.....	1.5 litro	2.00
Tomate nacional.....	Libra	0.50	Chuleta.....	Libra	2.00
Sopas deshidratadas...	Sobre de 40 gr.	0.50	Corvina.....	Libra	2.00
Macarrones.....	Libra	0.50	Leche en polvo.....	360 gr.	3.95
Papas.....	Libra	0.62			
Lechuga.....	Libra	0.85			
Tortilla de maíz.....	10 Unidades	0.75			

Fuente: Instituto de Mercadeo Agropecuario.

Anexo 3. Precios promedio más bajos de los productos de la canasta básica familiar de alimentos, según localización del supermercado, en el mes de febrero: Año 2014

Distritos o Corregimientos	Alimentos	Unidad de medida	Precios (en balboas)
	<b>Lácteos</b>		
Pueblo Nuevo .....	Leche en polvo .....	Lata 390 gr.	3.50
Juan Díaz .....	Leche evaporada .....	Lata 167 gr.	0.41
Pueblo Nuevo .....	Leche fresca grado A .....	946 ml	1.14
Santa Ana y Calidonia .....	Queso amarillo .....	Libras	2.62
	<b>Carnes y productos cárnicos</b>		
Tocumen .....	Carne de res de primera .....	Libras	2.71
Santa Ana y Calidonia .....	Lomo de cinta con hueso .....	Libras	2.35
La Chorrera .....	Carne molida .....	Libras	2.44
Juan Díaz .....	Jarrete .....	Libras	2.18
Juan Díaz .....	Pecho .....	Libras	0.93
Arraiján .....	Pollo limpio .....	Libras	1.11
Juan Díaz .....	Chuleta de cerdo .....	Libras	2.12
Pueblo Nuevo .....	Salchicha de carne de res empacada .....	Libras	1.05
Pueblo Nuevo .....	Jamón Cocido sin empacar (nevera) .....	Libras	1.74
Betania .....	Tuna en agua (Atún en trozos) .....	Lata 170 gr.	1.15
	<b>Leguminosas</b>		
Juan Díaz .....	Lentejas .....	Libras	0.39
Arraiján .....	Porotos .....	Libras	0.98
	<b>Cereales y derivados</b>		
Betania .....	Arroz de primera .....	5 Libras	2.34
Juan Díaz .....	Pan molde .....	524.5 gr.	1.05
Juan Díaz .....	Pan de flauta .....	Libras	0.89
La Chorrera .....	Tortilla de maíz .....	Paquete 10 unid.	0.88
Juan Díaz .....	Macarrón .....	425 - 454 gr.	0.51
	<b>Grasas</b>		
Betania .....	Aceite vegetal .....	1,892.7 ml.	3.48
San Miguelito .....	Margarina .....	Libras	1.19
	<b>Vegetales, tubérculos y frutas</b>		
San Miguelito .....	Ajo .....	Libras	0.78
Tocumen .....	Lechuga .....	Libras	0.74
Juan Díaz .....	Cebolla .....	Libras	0.44
Juan Díaz .....	Zanahoria .....	Libras	0.41
Betania .....	Papas .....	Libras	0.72
Juan Díaz .....	Ñame Baboso .....	Libras	0.82
Arraiján .....	Yuca .....	Libras	0.39
La Chorrera .....	Guineos .....	Libras	0.29
La Chorrera .....	Naranja .....	Unidad	0.12
Arraiján .....	Manzana mediana .....	Unidad	0.33
Arraiján .....	Tomate nacional de perita .....	Libras	1.02
	<b>Misceláneos</b>		
Arraiján .....	Salsa de tomate .....	Lata 170 gr.	0.49
Parque Lefevre .....	Pasta de tomate .....	Lata 174 gr.	0.53
San Francisco .....	Café .....	425.24 gr.	2.75
Arraiján .....	Té .....	Caja de 24 sobres	0.81
Bella Vista .....	Sal .....	Libras	0.20
Bella Vista .....	Azúcar .....	Libras	0.56
Santa Ana y Calidonia .....	Crema de maíz .....	320 gr.	0.52
La Chorrera .....	Sopa de pollo con fideos .....	Caja de 2 sobres	0.96
Santa Ana y Calidonia .....	Jugo de naranja .....	946 ml	1.05
Arraiján .....	Mayonesa .....	454 mg.	2.20
Juan Díaz .....	Huevos empacados .....	Docena	1.59
Juan Díaz .....	Bebidas de Frutas .....	946 ml.	0.71
Juan Díaz .....	Soda .....	Litro	0.98

Fuente: Autoridad de Protección al Consumidor y Defensa de la Competencia.



