

Costo calórico de la canasta básica familiar de alimentos en agosto de 2014

Distritos de Panamá y San Miguelito

Ministerio de Economía y Finanzas

Dirección de Análisis Económico y Social



GOBIERNO DE LA REPÚBLICA DE
PANAMÁ



www.mef.gob.pa

Septiembre de 2014

Notas aclaratorias

Según la definición internacional del Instituto de Nutrición de Centroamérica y Panamá (INCAP), la canasta básica familiar de alimentos representa el conjunto de productos básicos que conforman la dieta usual de la población en cantidades suficientes para cubrir adecuadamente, por lo menos las necesidades energéticas de todo individuo.

La canasta básica familiar de alimentos, que se calcula para los distritos de Panamá y San Miguelito, considera una ingesta promedio mínima de 2,305 calorías por persona al día. Está estructurada en 10 grupos de alimentos y 50 productos que aportan el total de las calorías que se estima requiere un individuo promedio.

Estructura energética de la canasta básica familiar de alimentos

Grupos de alimentos	Calorías	Distribución porcentual de las calorías
TOTAL	<u>2,305.0</u>	<u>100.0</u>
Cereales.....	1,084.9	47.1
Carnes	364.7	15.8
Grasas	243.7	10.6
Azúcares	158.8	6.9
Lácteos	132.7	5.8
Misceláneos	108.9	4.7
Vegetales y verduras.....	99.8	4.3
Leguminosas.....	54.8	2.4
Frutas.....	38.6	1.7
Huevos.....	18.2	0.8

Los alimentos que la integran son los de mayor consumo reportados por la población en la V Encuesta de Ingresos y Gastos de los Hogares de 1997/1998, realizada en las regiones urbanas del país, por el Instituto Nacional de Estadística y Censo (INEC) de la Contraloría General de la República.

Para el cálculo mensual de la canasta básica familiar de alimentos se toman en cuenta: el número promedio de personas por hogar (3.84 miembros) en los distritos de Panamá y San Miguelito según el Censo de Población y Vivienda de 2000, y el precio promedio de los productos que componen la canasta, obtenidos por el INEC en los establecimientos determinados. Los precios promedio del mes de análisis son suministrados por el INEC generalmente a mediados del mes siguiente.

Los productos a los que se da seguimiento para la actualización mensual de la canasta básica familiar de alimentos tienen especificaciones fijas, por tanto, en su cálculo no se reflejan los cambios de comportamiento del consumidor por efecto de sustituciones debido, por ejemplo, a la elección de productos de menor precio o cambio de gustos.

En este informe se hacen comparaciones del costo calórico de la canasta básica familiar de alimentos, utilizando información del INEC, Instituto de Mercadeo Agropecuario (IMA) y de la Autoridad de Protección al Consumidor y Defensa de la Competencia (ACODECO). La metodología utilizada por estas instituciones para la recolección de la información se diferencia principalmente en los productos a los que se les da seguimiento y las áreas de recolección. El INEC utiliza productos con especificaciones determinadas en los distritos de Panamá y San Miguelito; el IMA provee información de los precios de los alimentos ofrecidos en las Jumbo Ferias del Ahorro; y la ACODECO investiga los precios más bajos de productos similares en los distritos de Panamá, San Miguelito, La Chorrera y Arraiján.

Salvo que se exprese lo contrario, las comparaciones de este reporte son con respecto al mes anterior.

Debido al redondeo del computador, la suma o variación puede no coincidir con la cifra impresa.

Signos convencionales que se emplean con mayor frecuencia en la publicación:

.	Para separar decimales.
,	Para la separación de millares, millones, etcétera.
..	Dato no aplicable al grupo o categoría.
...	Información no disponible.
-	Cantidad nula o cero.
0.0	Cuando la cantidad es menor a la mitad de la unidad o fracción decimal adoptada para la expresión del dato.
0.00	
B/.	Balboa.
c.u.	Cada uno.
gr.	Gramos.
mg.	Miligramos.
ml.	Mililitros.

Ministerio de Economía y Finanzas

Dulcideo De La Guardia

Ministro

Iván Zarak Arias

Viceministro de Economía

Eyda Varela de Chinchilla

Viceministra de Finanzas

Dirección de Análisis Económico y Social

**Costo calórico de la canasta básica familiar de alimentos
de los distritos de Panamá y San Miguelito en agosto de
2014**

Por: Omar A. Moreno V.

Septiembre de 2014

Contenido

Costo calórico de la canasta básica familiar de alimentos	9
Productos con reducción en el costo	11
Productos con incremento en el costo	13
Jumbo Ferias del Ahorro	14
Canasta en los supermercados	15

Gráficas

Gráfica 1. Costo calórico de la canasta básica familiar de alimentos en los distritos de Panamá y San Miguelito, de enero a agosto de 2014.....	9
Gráfica 2. Variación mensual del costo calórico de la canasta básica familiar de alimentos en los distritos de Panamá y San Miguelito: Año 2013 y de enero a agosto de 2014	10
Gráfica 3. Variación del costo calórico de la canasta básica familiar de alimentos, por grupos, en agosto respecto al mes anterior: Año 2014.....	10
Gráfica 4. Precio F.O.B de exportación del trigo de Argentina y del Golfo de los Estados Unidos, de enero a agosto: Año 2014	12
Gráfica 5. Precio de exportación de papas frescas o refrigeradas de Estados Unidos con destino a Panamá, de enero a julio: Año 2014	12
Gráfica 6. Precio de exportación de las manzanas frescas de Estados Unidos con destino a Panamá, de enero a julio: Año 2014.....	13
Gráfica 7. Costo de la canasta básica de alimentos en los supermercados, de enero a agosto de 2014	15

Cuadros

Cuadro 1. Costo total calórico de la canasta básica familiar de alimentos en los meses de julio y agosto, y ahorro: Años 2013 y 2014	9
Cuadro 2. Productos con bajas, aumentos y sin variación en el costo calórico de la canasta básica familiar de alimentos, en el mes de agosto: Año 2014.....	11
Cuadro 3. Costo calórico de los alimentos ofrecidos en las Jumbo Ferias del Ahorro, según fuente de información, en el mes de agosto: Año 2014	14
Cuadro 4. Costo calórico y ahorro de la canasta, por grupos de alimentos en comparación con las Jumbo Ferias del Ahorro, en el mes de agosto: Año 2014	15
Cuadro 5. Costo de la canasta básica de alimentos en los supermercados y variación, según grupos de alimentos, en julio y agosto de 2014	16
Cuadro 6. Costo mínimo, máximo y promedio de la canasta básica familiar de alimentos en los supermercados, según distritos y corregimientos, en el mes de agosto: Año 2014	16

Anexos

Anexo 1. Costo calórico de la canasta básica familiar de alimentos en los distritos de Panamá y San Miguelito: Agosto de 2013 y enero a agosto de 2014	19
--	----

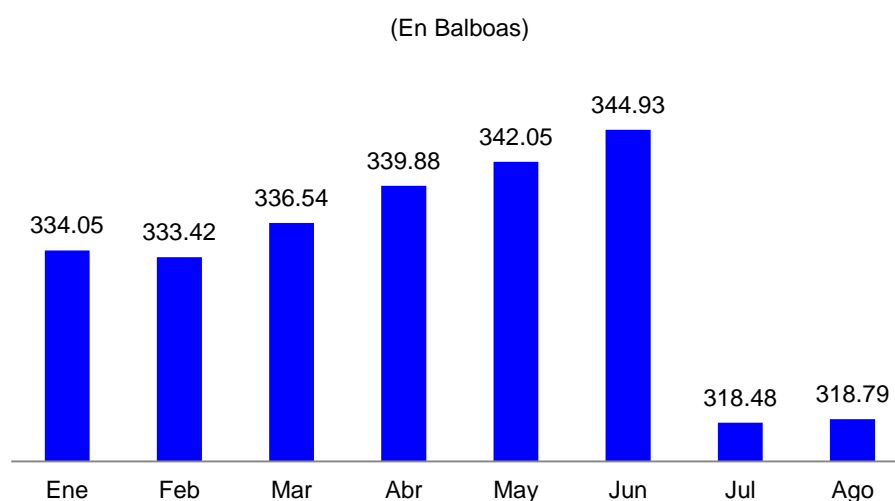
Anexo 2. Precios promedio de los alimentos de la canasta básica que se vendieron en las Jumbo Ferias del Ahorro, en el mes de agosto: Año 2014..... 21

Anexo 3. Precios promedio más bajos de los productos de la canasta básica familiar de alimentos, según localización del supermercado, en el mes de agosto: Año 2014 22

COSTO CALÓRICO DE LA CANASTA BÁSICA FAMILIAR DE ALIMENTOS

El costo calórico de la canasta básica familiar de alimentos de los distritos de Panamá y San Miguelito, fue B/.318.79 en agosto de 2014, B/.0.31 o 0.10% más que el mes pasado. No obstante, el consumidor lleva ahorrado B/.27.85 con el congelamiento de los precios que se ordenó en julio pasado para 22 alimentos.

Gráfica 1. Costo calórico de la canasta básica familiar de alimentos en los distritos de Panamá y San Miguelito, de enero a agosto de 2014



Fuente: Ministerio de Economía y Finanzas.

La volatilidad del costo calórico de los 28 productos que no están bajo la medida de control de precio aumentó a partir del mes de abril, al pasar de 0.84 puntos a 5.52 puntos. Desde entonces ha habido una ligera mejora puesto que la media de la volatilidad del costo de estos productos ha sido de 4.50 puntos.

Cuadro 1. Costo total calórico de la canasta básica familiar de alimentos en los meses de julio y agosto, y ahorro: Años 2013 y 2014

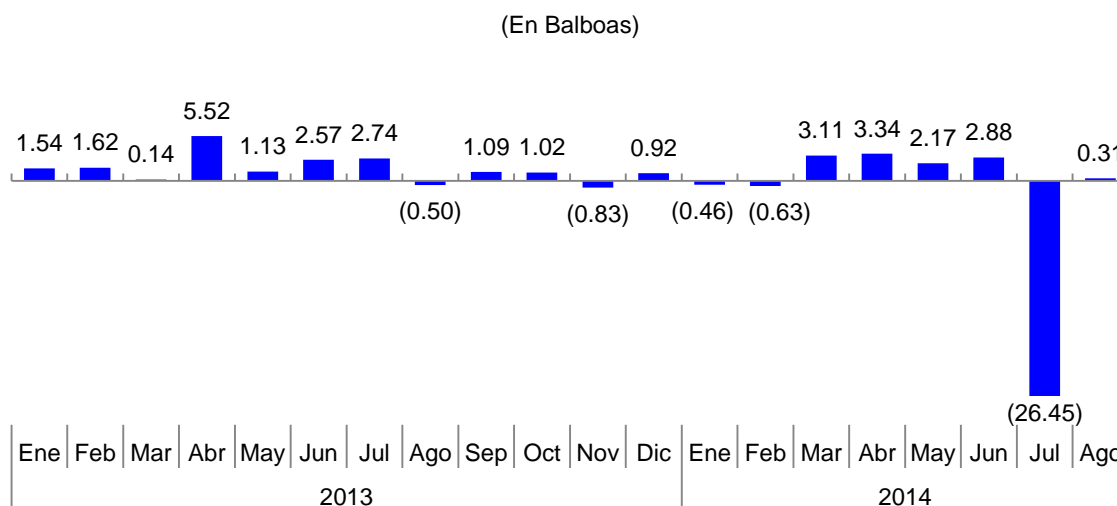
(En Balboas)

Costo calórico de la canasta						Ahorro
2013			2014			
Julio	Agosto	TOTAL	Julio	Agosto	TOTAL	
332.81	332.31	665.12	318.48	318.79	637.27	-27.85

Fuente: Ministerio de Economía y Finanzas.

El incremento de B/.0.31 en el costo, es el menor reportado desde hace 17 meses, cuando en el mes de marzo del año pasado se encareció en B/.0.14.

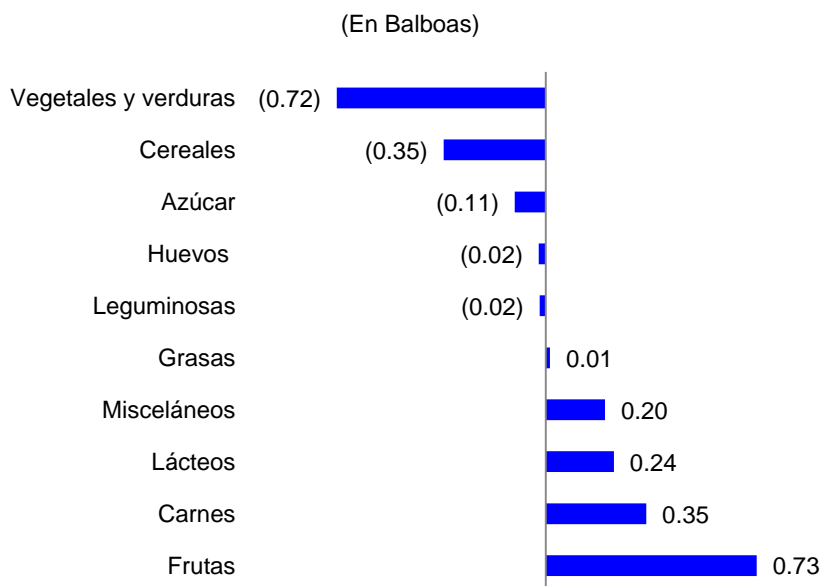
Gráfica 2. Variación mensual del costo calórico de la canasta básica familiar de alimentos en los distritos de Panamá y San Miguelito: Año 2013 y de enero a agosto de 2014



Fuente: Ministerio de Economía y Finanzas.

De los 10 grupos de alimentos de la canasta, 5 se abarataron y 5 se encarecieron. El costo del grupo de vegetales y verduras fue el de mayor descenso. Los otros fueron: cereales, azúcar, huevos y leguminosas. El grupo de las frutas fue el de mayor incremento y le siguieron: carnes, lácteos, misceláneos y grasas.

Gráfica 3. Variación del costo calórico de la canasta básica familiar de alimentos, por grupos, en agosto respecto al mes anterior: Año 2014



Fuente: Ministerio de Economía y Finanzas.

Al desagregar la información de los 50 productos de la canasta básica, 15 (30%) reportaron menor costo calórico, 11 (22%) ninguna variación y el resto, aumentos en agosto.

Cuadro 2. Productos con bajas, aumentos y sin variación en el costo calórico de la canasta básica familiar de alimentos, en el mes de agosto: Año 2014

Productos con bajas	Variación		Productos con aumentos	Variación		Productos sin variación
	En Balboas	En porcentaje		En Balboas	En porcentaje	
Pan de molde	-1.08	-5.7	Manzana	0.48	3.3	Babilla
Papas	-0.38	-9.1	Pan de flauta	0.32	4.3	Bistec de cinta
Cebolla	-0.36	-12.7	Leche fresca.....	0.27	2.5	Arroz de primera
Café molido	-0.25	-3.6	Guineo.....	0.25	8.8	Lechuga
Corvina.....	-0.21	-3.0	Pollo	0.23	0.8	Ñame
Leche en polvo.....	-0.19	-2.4	Carne molida.....	0.22	3.8	Porotos
Jamón	-0.13	-2.3	Bebidas de frutas	0.22	6.7	Naranja
Azúcar blanca	-0.11	-1.6	Tortilla de maíz.....	0.14	4.7	Margarina
Tuna	-0.09	-1.2	Macarrones	0.14	4.1	Salsa de tomate
Yuca.....	-0.03	-2.9	Jugo de naranja	0.13	1.7	Pasta de tomate
Tomate nacional.....	-0.03	-0.9	Plátano	0.13	2.0	Soda
Ajo.....	-0.03	-3.7	Salchichas.....	0.12	1.0	
Huevos de gallina.....	-0.02	-0.5	Chuleta.....	0.12	1.9	
Zanahoria	-0.02	-1.4	Crema	0.12	3.2	
Lentejas.....	-0.02	-1.4	Leche evaporada	0.11	1.7	
			Queso amarillo	0.05	0.3	
			Mayonesa.....	0.05	2.5	
			Pecho.....	0.04	2.5	
			Sopas deshidratadas	0.04	1.0	
			Cojinúa	0.02	0.5	
			Sal	0.02	3.7	
			Aceite vegetal.....	0.01	0.2	
			Jarrete	0.01	0.9	
			Té.....	0.01	1.1	

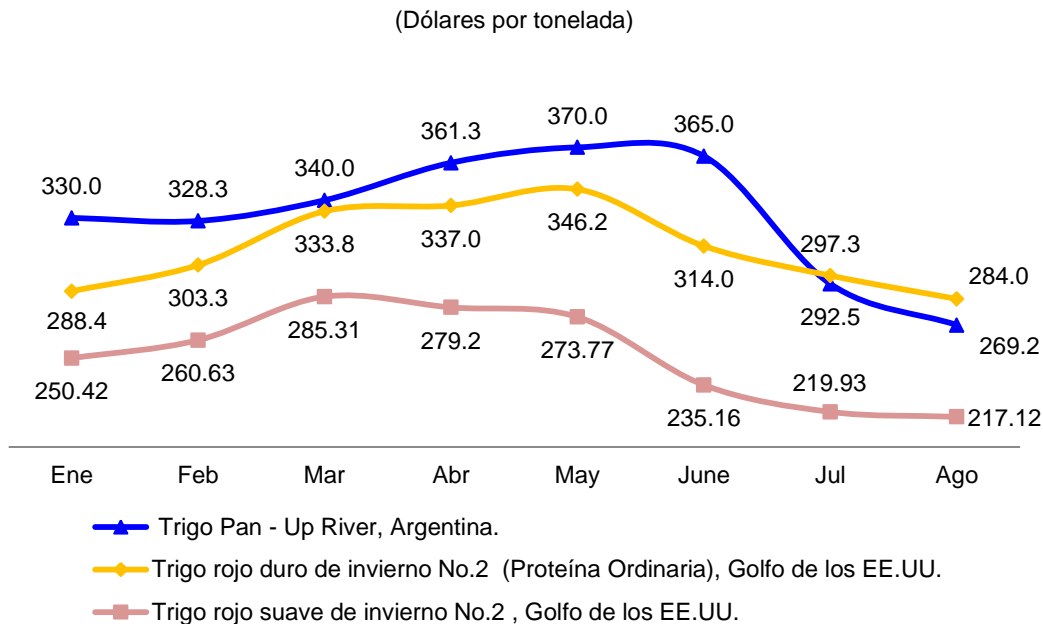
Fuente: Ministerio de Economía y Finanzas.

PRODUCTOS CON REDUCCIÓN EN EL COSTO

El consumidor contó con rebajas en el costo calórico de la canasta básica de consumo que fluctuaron entre B/.0.02 a B/.1.08. Las mayores se dieron en: pan de molde, papas, cebolla, café molido y corvina. Estos 5 productos en conjunto representaron 77.2% de las rebajas totales (B/.2.95).

Pan de molde: Registró la mayor rebaja; su costo calórico se redujo en B/.1.08 o 5.7%. Este descenso concuerda con la reducción del precio internacional del trigo. Los registros de la Organización de las Naciones Unidas para la Alimentación y la Agricultura indicaron que el de Argentina y el de trigo rojo duro de invierno y el trigo suave en el Golfo de los Estados Unidos disminuyeron en USD23.3, USD13.3 y USD2.8 la tonelada métrica, respectivamente, en el mes de agosto.

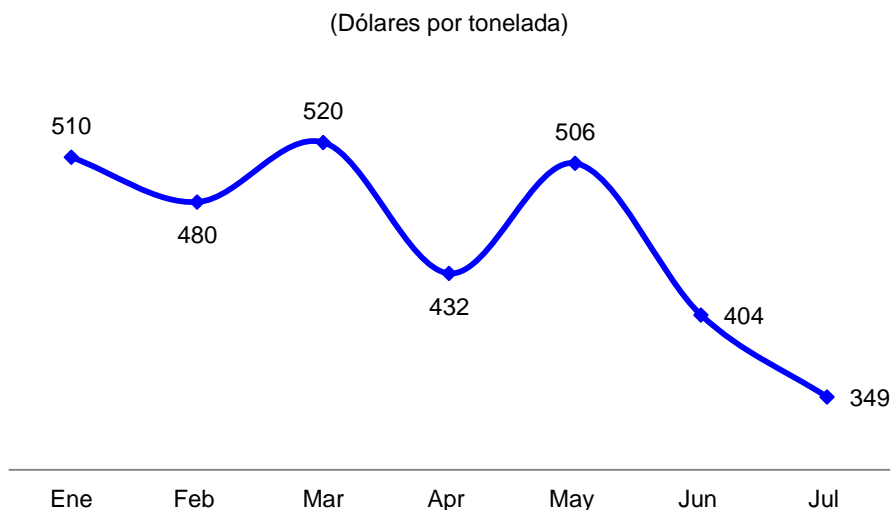
Gráfica 4. Precio F.O.B de exportación del trigo de Argentina y del Golfo de los Estados Unidos, de enero a agosto: Año 2014



Fuente: Organización de las Naciones Unidas para la Alimentación y la Agricultura.

Papas: El costo de las papas disminuyó B/.0.38 o 9.1%. El precio promedio calculado por el Instituto Nacional de Estadística y Censo fue B/.0.60 la libra para los establecimientos de venta al por menor, B/.0.06 más bajo que en julio. La mayoría de las importaciones del país procedieron de los Estados Unidos donde, según la Comisión de Comercio Internacional de este país (USITC por sus siglas en inglés) el precio de la tonelada de papas frescas o refrigeradas pagado por los importadores de Panamá pasó de USD404 en el mes de junio a USD349 en julio, una baja en el precio de USD55 o 13.6%.

Gráfica 5. Precio de exportación de papas frescas o refrigeradas de Estados Unidos con destino a Panamá, de enero a julio: Año 2014



Fuente: Comisión de Comercio Internacional de los Estados Unidos (USITC).

Cebolla: El costo de la cebolla se abarató B/.0.36 o 12.7% por la expansión de la oferta. Al respecto, de acuerdo con las estadísticas de la Autoridad Panameña de Seguridad de Alimentos las cantidades importadas sumaron 504.0 toneladas en junio, 557.4 en julio y 792.3 en agosto. Esta situación está relacionada con la temporada de baja cosecha de este producto, que comienza a partir del mes de junio, según el calendario del Instituto de Mercadeo Agropecuario.

Café molido: Su costo disminuyó B/.0.25 o 3.6%. El precio promedio al por menor del paquete de 425 gramos fue de B/.5.10, B/.0.19 menos que el mes anterior. Es el mayor descenso desde que se lleva un registro comparable y su precio se ubicó B/.0.13 por debajo del promedio del año, volviendo al valor reportado en el mes de diciembre de 2013. En los años previos la oferta se había contraído por plagas que deterioraron la productividad.

Corvina: El costo calórico de la corvina disminuyó en B/.0.21 o 3.0% porque estamos fuera de festividades que tradicionalmente suelen estimular la demanda. El precio pagado por el consumidor pasó de B/.2.67 en julio a B/.2.59 en agosto, según la encuesta del Instituto Nacional de Estadística y Censo.

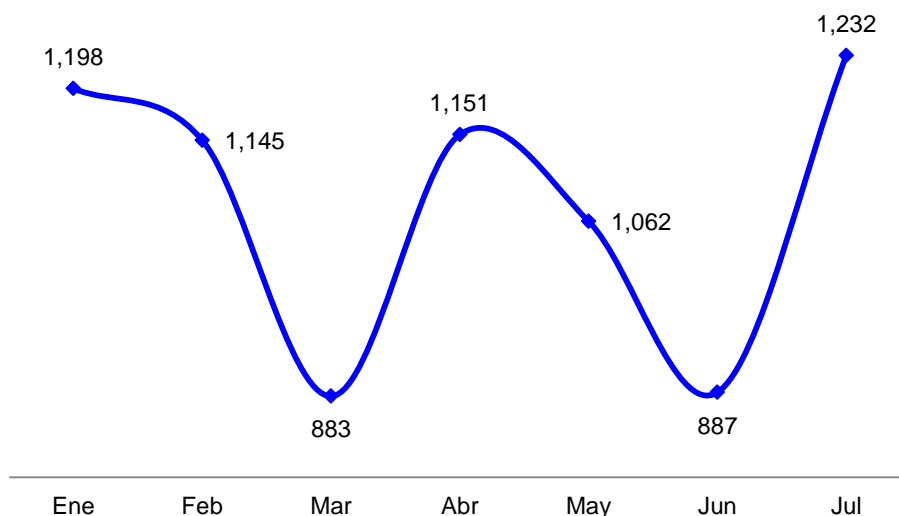
PRODUCTOS CON INCREMENTO EN EL COSTO

El costo calórico de los alimentos que se encarecieron varió entre B/.0.01 y B/.0.48. Manzanas, pan de flauta, leche fresca, guineo y pollo reportaron las mayores alzas. Estos representaron el 47.7% del total de los incrementos.

Manzanas: El costo de esta fruta aumentó B/.0.48 o 3.3%. Las principales fuentes de importación de manzana en el país son: Estados Unidos y Chile. Según estadísticas de la Comisión de Comercio Internacional de Estados Unidos, el precio de exportación de la tonelada métrica de manzanas frescas con destino a Panamá aumentó 38.9%, al pasar de USD887 en junio a USD1,232 en julio.

Gráfica 6. Precio de exportación de las manzanas frescas de Estados Unidos con destino a Panamá, de enero a julio: Año 2014

(Dólares por tonelada)



Fuente: Comisión de Comercio Internacional de los Estados Unidos.

Por otro lado, la Oficina de Estudios y Políticas Agrarias del Ministerio de Agricultura de Chile, en base a la información del Servicio Nacional de Aduanas, reportó que los importadores de Panamá de las variedades Red Chief y Richared Delicious pagaron más este año: de USD779.47 a USD845.28 y de USD748.84 a USD885.44 entre julio y agosto, respectivamente, la tonelada métrica.

Pan de flauta: Se encareció B/.0.32 o 4.3%. A pesar que las tendencias del precio internacional de trigo fueron a la baja, como se mencionó anteriormente, el precio al por menor del pan de flauta se incrementó en B/.0.03, al pasar de B/.0.70 a B/.0.73 entre julio y agosto. Al respecto son importantes los inventarios, cantidad y precio pagado por las existencias.

Leche fresca: El costo aumentó B/.0.27 o 2.5%. Los indicadores mensuales del Instituto Nacional de Estadística y Censo reportaron que la producción de leche pasteurizada aumentó en 1,191.2 toneladas en el mes de julio y los otros tipos como la leche natural utilizada para la elaboración de productos derivados y la de leche evaporada, condensada y en polvo aumentaron en 103.0 y 85.1 toneladas, respectivamente. Por ello se podría prever una disminución en el precio al por mayor. Pero el precio de la leche, al igual que el de otros insumos de origen agropecuario como arroz y maíz, se pacta entre los consumidores industriales y los productores.

Guineo: Su costo subió en B/.0.25 u 8.8%. Los datos indican que el precio promedio de venta al por menor fue de B/.0.37, B/.0.03 por encima del valor medio del año (B/.0.34), el más alto en las estadísticas registradas. Se presume que el aumento del precio pudiera estar asociado a los fuertes temporales de viento y lluvia que se han reportado en las provincias de Bocas del Toro y Chiriquí, que dañaron las plantaciones y redujo la cantidad ofrecida.

Pollo: El alza registrada en el costo del pollo fue de B/.0.23 o 0.8%. El precio promedio por libra aumentó B/.0.01. Datos del Instituto Nacional de Estadística y Censo advierten que la producción de carne de gallina disminuyó en 427.8 toneladas en el mes de julio aunque en el acumulado hay un incremento. La cantidad ofrecida pasó de 75,929 a 82,443 toneladas métricas.

JUMBO FERIAS DEL AHORRO

Las Jumbo Ferias del Ahorro del Instituto de Mercadeo Agropecuario continuaron ofreciendo 37 productos de la canasta básica de alimentos, a un costo de B/.178.82. Respecto al costo calórico de la canasta básica del Ministerio calculada con similar cantidad de alimentos y que costó B/.246.87, los consumidores que adquirieron dichos productos en localidades como Juan Díaz, Villa Lucre, Los Andes y Tocumen pudieron ahorrar B/.68.05 este mes. Si se coteja el costo con el que recogió la Autoridad de Protección al Consumidor y Defensa de la Competencia para igual cantidad de rubros (B/.200.90), haber adquirido los alimentos en las Jumbo Ferias les ahorró B/.22.08 a los consumidores.

Cuadro 3. Costo calórico de los alimentos ofrecidos en las Jumbo Ferias del Ahorro, según fuente de información, en el mes de agosto: Año 2014

(En Balboas)

Fuente de información	Costo	Ahorro
Instituto de Mercadeo Agropecuario ^{a/}	178.82	..
Instituto Nacional de Estadística y Censo	246.87	68.05
Autoridad de Protección al Consumidor y Defensa de la Competencia	200.90	22.08

^{a/} En las Jumbo Ferias del Ahorro se ofrecieron 37 productos en el mes de agosto.

Fuente: Ministerio de Economía y Finanzas.

Los mayores ahorros en relación a los de la canasta del Ministerio continuaron dándose en los grupos de carnes, frutas y lácteos. Específicamente en productos como la manzana (B/.10.30), queso amarillo (B/.10.29), salchichas (B/.7.80), tuna (B/.6.02), arroz de primera (B/.5.44) y aceite vegetal (B/.3.65), los consumidores pudieron obtener un mayor ahorro.

Cuadro 4. Costo calórico y ahorro de la canasta, por grupos de alimentos en comparación con las Jumbo Ferias del Ahorro, en el mes de agosto: Año 2014

(En Balboas)

Grupos de alimentos	Costo calórico según canasta		Ahorro
	Jumbo Ferias	MEF	
TOTAL.....	<u>178.82</u>	<u>246.87</u>	<u>68.05</u>
Carnes.....	46.72	66.33	19.61
Cereales.....	37.97	46.28	8.31
Vegetales y verduras.	18.87	27.24	8.37
Leguminosas.....	2.78	3.93	1.15
Frutas.....	10.32	25.06	14.74
Grasas.....	3.64	7.30	3.65
Lácteos.....	21.83	34.43	12.60
Huevos.....	4.77	4.46	-0.31
Azúcar.....	0.00	0.00	0.00
Misceláneos.....	31.93	31.85	-0.08

^{a/} Cálculo considerando una canasta de 37 productos.

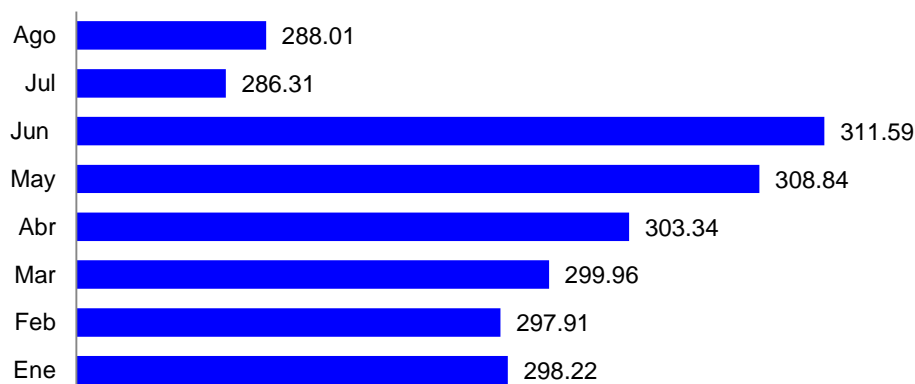
Fuente: Instituto de Mercadeo Agropecuario y Ministerio de Economía y Finanzas.

CANASTA EN LOS SUPERMERCADOS

La Autoridad de Protección al Consumidor y Defensa de la Competencia informó que el costo de la canasta básica, calculada con los precios monitoreados en los supermercados de los distritos de Panamá, San Miguelito, La Chorrera y Arraiján, fue B/.288.01, B/.1.70 o 0.59% más que en julio.

Gráfica 7. Costo de la canasta básica de alimentos en los supermercados, de enero a agosto de 2014

(En Balboas)



Fuente: Autoridad de Protección al Consumidor y Defensa de la Competencia.

Carnes, cereales y derivados, y grasas, fueron los 3 grupos de los 8 que conforman la canasta de la Autoridad con reducción en el costo. El resto, se encareció principalmente los considerados en el grupo de vegetales y frutas, seguido por el de lácteos, misceláneos, pescado y tuna, y leguminosas.

Cuadro 5. Costo de la canasta básica de alimentos en los supermercados y variación, según grupos de alimentos, en julio y agosto de 2014

Grupos de alimentos	Costo calórico (en Balboas)		Variación	
	Julio	Agosto	En Balboas	En porcentaje
TOTAL.....	<u>286.31</u>	<u>288.01</u>	<u>1.70</u>	<u>0.59</u>
Carnes.....	74.63	74.45	-0.18	-0.24
Cereales y derivados....	51.25	51.12	-0.13	-0.25
Grasas.....	16.75	16.66	-0.09	-0.54
Lácteos.....	29.49	30.11	0.62	2.10
Leguminosas.....	3.11	3.13	0.02	0.64
Pescado y tuna.....	16.39	16.66	0.27	1.65
Vegetales y frutas.....	42.63	43.53	0.90	2.11
Misceláneos.....	52.06	52.35	0.29	0.56

Fuente: Autoridad de Protección al Consumidor y Defensa de la Competencia.

Por producto, de los 50 que conforman la canasta, 8 se abarataron en los supermercados, 25 no mostraron variación y el del resto aumentó. Las rebajas fueron en las compras de café, corvina, salchicha, aceite vegetal, soda, crema de maíz, pan de molde y zanahoria; mientras que las principales alzas en: cojinúa, leche fresca, lechuga, bebidas de frutas, mayonesa, salsa de tomate, ñame y plátanos.

Los menores costos de la canasta básica se pudieron encontrar entre los diferentes supermercados de los distritos de La Chorrera y Arraiján, con valores mínimos de B/.254.15 y B/.254.94, respectivamente. Entre los corregimientos, los costos más bajos de la canasta se dieron entre los intermediarios que operaron en Juan Díaz y Tocumen. En promedio, resultó más costosa en los corregimientos de Bella Vista y Pueblo Nuevo, y también en donde los valores máximos fueron los más altos.

Cuadro 6. Costo mínimo, máximo y promedio de la canasta básica familiar de alimentos en los supermercados, según distritos y corregimientos, en el mes de agosto: Año 2014

Distritos y corregimientos	Costo de la canasta (en Balboas)		
	Mínimo	Máximo	Promedio
DISTRITOS:			
San Miguelito.....	260.30	285.48	270.56
La Chorrera.....	254.15	277.20	270.97
Arraiján.....	254.94	272.33	265.87
CORREGIMIENTOS:			
Bella Vista.....	274.20	300.04	287.77
Betania.....	266.36	285.02	272.86
Juan Díaz.....	260.02	275.16	267.18
Parque Lefevre.....	274.34	280.47	277.28
Pueblo Nuevo.....	269.18	286.52	277.85
San Francisco.....	268.82	281.91	275.52
Santa Ana y Calidonia.....	268.23	283.71	272.19
Tocumen.....	265.24	280.92	272.69

Fuente: Autoridad de Protección al Consumidor y Defensa de la Competencia.

ANEXOS

Anexo 1. Costo calórico de la canasta básica familiar de alimentos en los distritos de Panamá y San Miguelito: Agosto de 2013 y enero a agosto de 2014

Productos	Unidad de medida	2013	2014							
		Ago	Ene	Feb	Mar	Abr	May	Jun	Jul	Ago
CARNES.....		<u>111.26</u>	<u>111.70</u>	<u>109.88</u>	<u>111.42</u>	<u>113.64</u>	<u>114.22</u>	<u>115.29</u>	<u>103.80</u>	<u>104.14</u>
RES.....		<u>36.86</u>	<u>37.00</u>	<u>37.62</u>	<u>38.10</u>	<u>38.54</u>	<u>39.51</u>	<u>41.02</u>	<u>33.39</u>	<u>33.66</u>
Babilla.....	Libra	20.39	20.32	20.79	20.86	20.99	21.60	22.81	19.31	19.31
Bistec de cinta.....	Libra	5.41	5.59	5.59	5.68	5.70	5.88	5.94	5.39	5.39
Carne molida.....	Libra	7.59	7.54	7.70	7.87	8.14	8.36	8.47	5.82	6.04
Jarrete.....	Libra	1.07	1.14	1.18	1.17	1.19	1.20	1.26	1.13	1.14
Pecho.....	Libra	2.39	2.42	2.35	2.53	2.53	2.48	2.55	1.74	1.79
CERDO.....		<u>7.69</u>	<u>8.21</u>	<u>8.03</u>	<u>8.30</u>	<u>8.15</u>	<u>8.49</u>	<u>8.06</u>	<u>6.56</u>	<u>6.69</u>
Chuleta.....	Libra	7.69	8.21	8.03	8.30	8.15	8.49	8.06	6.56	6.69
POLLO.....	Libra	<u>31.31</u>	<u>30.39</u>	<u>28.53</u>	<u>29.23</u>	<u>29.23</u>	<u>29.69</u>	<u>30.15</u>	<u>27.37</u>	<u>27.60</u>
PESCADO.....		<u>18.22</u>	<u>18.79</u>	<u>18.59</u>	<u>18.51</u>	<u>20.25</u>	<u>18.98</u>	<u>18.46</u>	<u>18.53</u>	<u>18.25</u>
Cojinúa.....	Libra	4.01	4.03	3.95	3.87	4.98	4.72	4.25	4.13	4.15
Corvina.....	Libra	6.88	7.04	7.01	6.88	7.64	6.73	6.62	6.99	6.78
Tuna.....	Lata 170 gr.	7.32	7.71	7.63	7.76	7.63	7.54	7.58	7.41	7.32
CARNES PREPARADAS.....		<u>17.17</u>	<u>17.31</u>	<u>17.11</u>	<u>17.28</u>	<u>17.47</u>	<u>17.55</u>	<u>17.59</u>	<u>17.94</u>	<u>17.94</u>
Jamón.....	Libra	5.34	5.53	5.33	5.45	5.47	5.47	5.47	5.49	5.36
Salchichas.....	Paquete (lb.)	11.83	11.79	11.79	11.83	11.99	12.08	12.12	12.45	12.58
CEREALES.....		<u>67.11</u>	<u>66.91</u>	<u>67.93</u>	<u>67.59</u>	<u>67.24</u>	<u>67.71</u>	<u>68.21</u>	<u>58.35</u>	<u>57.99</u>
Arroz de primera.....	Libra	28.83	28.83	29.37	29.37	28.83	29.37	29.91	21.76	21.76
Crema.....	Sobre 320 gr.	3.73	3.73	3.73	3.77	3.73	3.69	3.69	3.73	3.85
Macarrones.....	Paquete 125-454 gr.	3.88	3.84	3.84	3.88	3.93	3.93	3.93	3.42	3.56
Pan de molde.....	14 a 18 oz.	20.18	20.18	19.92	20.05	20.05	19.92	19.92	18.84	17.76
Pan de flauta.....	Cada uno	7.53	7.32	8.07	7.53	7.75	7.86	7.75	7.53	7.86
Tortilla de maíz.....	Paquete (10 c.u.)	2.95	3.00	3.00	2.98	2.95	2.95	3.00	3.06	3.20
VEGETALES Y VERDURAS...		<u>29.55</u>	<u>28.99</u>	<u>28.71</u>	<u>29.08</u>	<u>29.79</u>	<u>30.49</u>	<u>30.45</u>	<u>27.96</u>	<u>27.24</u>
Ajo.....	Libra	0.82	0.72	0.72	0.72	0.73	0.75	0.76	0.78	0.75
Cebolla.....	Libra	3.55	3.11	3.11	2.87	2.95	2.99	3.15	2.83	2.47
Lechuga.....	Libra	3.95	3.77	3.44	3.84	4.06	4.42	4.49	4.16	4.16
Ñame.....	Libra	3.82	4.02	3.79	3.86	3.76	4.23	4.06	3.86	3.86
Papas.....	Libra	4.70	4.88	5.07	5.07	5.20	5.14	5.14	4.13	3.76
Plátano.....	Libra	6.35	6.23	6.35	6.48	6.73	6.23	5.97	6.23	6.35
Tomate nacional.....	Libra	3.54	3.57	3.63	3.60	3.54	3.72	3.87	3.24	3.21
Yuca.....	Libra	1.56	1.49	1.42	1.42	1.39	1.39	1.49	1.16	1.13
Zanahoria.....	Libra	1.26	1.19	1.17	1.22	1.43	1.63	1.52	1.56	1.54
LEGUMINOSAS.....		<u>4.30</u>	<u>4.51</u>	<u>4.59</u>	<u>4.78</u>	<u>4.70</u>	<u>4.65</u>	<u>4.63</u>	<u>3.95</u>	<u>3.93</u>
Lentejas.....	Libra	1.80	1.85	1.87	2.01	2.01	1.87	1.89	1.54	1.51
Porotos.....	Libra	2.50	2.66	2.73	2.77	2.68	2.79	2.75	2.42	2.42

Costo calórico de la canasta básica familiar de alimentos en los distritos de Panamá y San Miguelito:
Agosto de 2013 y enero a agosto de 2014 (continuación)

Productos	Unidad de medida	2013	2014							
		Ago	Ene	Feb	Mar	Abr	May	Jun	Jul	Ago
FRUTAS.....		<u>23.17</u>	<u>22.86</u>	<u>23.02</u>	<u>23.58</u>	<u>24.18</u>	<u>23.65</u>	<u>24.50</u>	<u>24.33</u>	<u>25.06</u>
Guineo.....	Libra	2.58	2.75	2.67	2.75	2.92	2.92	3.00	2.83	3.08
Manzana.....	Unidad	14.13	13.65	13.89	14.37	14.37	13.42	14.61	14.61	15.09
Naranja.....	Unidad	6.46	6.46	6.46	6.46	6.89	7.32	6.89	6.89	6.89
GRASAS.....		<u>9.31</u>	<u>9.25</u>	<u>9.17</u>	<u>9.10</u>	<u>8.99</u>	<u>9.32</u>	<u>9.18</u>	<u>9.17</u>	<u>9.18</u>
Aceite vegetal.....	1.8 litro	7.40	7.45	7.31	7.25	7.15	7.43	7.30	7.28	7.30
Margarina.....	Libra	1.91	1.81	1.86	1.85	1.85	1.88	1.88	1.88	1.88
LÁCTEOS.....		<u>40.40</u>	<u>41.45</u>	<u>41.95</u>	<u>42.20</u>	<u>42.42</u>	<u>43.05</u>	<u>43.37</u>	<u>42.07</u>	<u>42.31</u>
Leche en polvo.....	Lata 360 gr.	8.21	8.69	8.99	9.09	9.16	9.18	9.00	8.07	7.88
Leche evaporada.....	Lata 6 oz.	6.17	6.27	6.27	6.60	6.60	6.60	6.38	6.49	6.60
Leche fresca.....	¼ galón	10.65	11.09	11.18	11.00	11.09	11.00	11.09	10.56	10.83
Queso amarillo.....	Libra	15.37	15.40	15.51	15.51	15.56	16.27	16.89	16.95	17.00
HUEVOS (de Gallina).....	Docena	<u>5.08</u>	<u>5.46</u>	<u>5.03</u>	<u>5.06</u>	<u>5.06</u>	<u>5.15</u>	<u>5.17</u>	<u>4.48</u>	<u>4.46</u>
AZÚCARES (Azúcar Blanca) .	Libra	<u>6.07</u>	<u>6.17</u>	<u>6.38</u>	<u>6.60</u>	<u>6.60</u>	<u>6.49</u>	<u>6.60</u>	<u>6.60</u>	<u>6.49</u>
MISCELÁNEOS.....		<u>36.05</u>	<u>36.75</u>	<u>36.75</u>	<u>37.14</u>	<u>37.28</u>	<u>37.31</u>	<u>37.53</u>	<u>37.78</u>	<u>37.98</u>
Salsa de tomate.....	Lata 170 gr.	2.22	2.22	2.22	2.36	2.36	2.40	2.40	2.44	2.44
Pasta de tomate.....	Lata 174 gr.	4.76	4.96	4.76	4.83	4.90	4.90	4.90	4.96	4.96
Sopas deshidratadas.....	Cajeta de 2 sobres	3.48	3.63	3.66	3.66	3.66	3.66	3.66	3.70	3.73
Jugo de naranja.....	¼ galón	7.13	7.33	7.39	7.39	7.39	7.46	7.72	7.79	7.92
Mayonesa.....	Frasco 473 ml.	2.04	2.04	2.06	2.05	2.03	2.05	1.98	1.98	2.03
Bebidas de frutas.....	¼ galón	3.23	3.27	3.27	3.27	3.27	3.23	3.27	3.27	3.49
Café molido.....	425 gr.	6.82	6.81	6.89	7.03	7.07	7.03	7.01	7.05	6.79
Soda en envase de vidrio.....	Unidad	5.39	5.52	5.52	5.52	5.59	5.59	5.59	5.59	5.59
Té.....	Caja (24 sobres)	0.51	0.51	0.53	0.53	0.53	0.53	0.53	0.54	0.55
Sal.....	Libra	0.46	0.46	0.45	0.48	0.46	0.46	0.46	0.46	0.48
Costo de alimentos por hogar.....		<u>332.31</u>	<u>334.05</u>	<u>333.42</u>	<u>336.54</u>	<u>339.88</u>	<u>342.05</u>	<u>344.93</u>	<u>318.48</u>	<u>318.79</u>

Fuente: Ministerio de Economía y Finanzas.

Anexo 2. Precios promedio de los alimentos de la canasta básica que se vendieron en las Jumbo Ferias del Ahorro, en el mes de agosto: Año 2014

(En Balboas)

Productos	Unidad de medida	Precio promedio	Productos	Unidad de medida	Precio promedio
Naranja	Unidad	0.08	Tortilla de maíz	10 unidades	0.75
Queso amarillo	Unidad	0.10	Lechuga.....	Libra	0.75
Plátano.....	Unidad	0.20	Leche evaporada.....	315 gr.	0.75
Manzana	Unidad	0.20	Porotos	Libra	0.90
Sal.....	Libra	0.20	Ajo	Libra	1.00
Yuca.....	Libra	0.25	Mayonesa	200 gr.	1.00
Guineo	Libra	0.25	Jugo de naranja.....	1,000 ml.	1.10
Tuna.....	170 gr.	0.30	Bebidas de frutas.....	1,000 ml.	1.10
Arroz de primera	Libra	0.30	Salchichas	Libra	1.15
Ñame	Libra	0.35	Pollo.....	Libra	1.18
Lentejas	Libra	0.45	Pan de molde	450 gr.	1.25
Salsa de tomate	113 gr.	0.45	Leche fresca.....	946 ml	1.25
Pasta de tomate.....	113 gr.	0.45	Corvina	Libra	1.50
Macarrones	Libra	0.50	Chuleta	Libra	1.90
Cebolla.....	Libra	0.50	Jamón.....	Libra	1.95
Papas.....	Libra	0.50	Aceite vegetal	1.5 Litros	2.00
Zanahoria.....	Libra	0.50	Café molido	200 gr.	2.31
Sopas deshidratadas .	Sobre de 40 gr.	0.50	Huevos (de gallina)...	18 unidades	3.00
Tomate nacional	Libra	0.66			

Fuente: Instituto de Mercadeo Agropecuario.

Anexo 3. Precios promedio más bajos de los productos de la canasta básica familiar de alimentos, según localización del supermercado, en el mes de agosto: Año 2014

Distritos o Corregimientos	Alimentos	Unidad de medida	Precios (En Balboas)
	Lácteos		
Juan Díaz	Leche en polvo	Lata 390 gr.	3.75
Juan Díaz	Leche evaporada.....	Lata 167 gr.	0.44
Juan Díaz	Leche fresca grado A	946 ml	1.15
Juan Díaz	Queso amarillo	Libras	2.99
	Carnes y productos cárnicos		
Tocumen	Babilla (Carne de res de primera).....	Libras	2.87
Tocumen	Lomo de cinta con hueso	Libras	2.45
Arraiján	Carne molida	Libras	1.99
Tocumen	Jarrete	Libras	2.30
Tocumen	Pecho	Libras	0.73
Bethania	Pollo limpio	Libras	1.17
Juan Díaz	Chuleta de cerdo	Libras	1.89
Bethania	Salchicha de carne de res empacada	Libras	1.16
Juan Díaz	Jamón Cocido sin empacar (nevera).....	Libras	1.76
Juan Díaz	Tuna en agua (Atún en trozos)	Lata 170 gr.	0.99
	Leguminosas		
Bethania	Lentejas	Libras	0.54
Bethania	Porotos	Libras	0.92
	Cereales y derivados		
Arraiján	Arroz de primera.....	5 Libras	1.98
Arraiján	Pan molde	524.5 gr.	0.92
Juan Díaz	Pan de flauta	Libras	0.92
Santa Ana y Calidonia	Tortilla de maíz	Paquete 10 unid.	0.94
Bethania	Macarrón	425 - 454 gr.	0.56
	Grasas		
Bethania	Aceite vegetal	1,892.7 ml.	3.45
San Francisco.....	Margarina	Libras	1.21

Precios promedio más bajos de los productos de la canasta básica familiar de alimentos, según localización del supermercado, en el mes de agosto: Año 2014 (continuación)

Distritos o Corregimientos	Alimentos	Unidad de medida	Precios (En Balboas)
Vegetales, tubérculos y frutas			
Bethania	Ajo	Libras	0.86
Pueblo Nuevo	Lechuga	Libras	1.07
Arraiján	Cebolla	Libras	0.59
Juan Díaz	Zanahoria	Libras	0.60
Tocumen.....	Papas	Libras	0.59
Bethania	Ñame Baboso	Libras	1.07
Tocumen.....	Yuca	Libras	0.27
La Chorrera	Guineos	Libras	0.33
La Chorrera	Naranja	Unidad	0.12
Arraiján	Manzana mediana	Unidad	0.33
Arraiján	Tomate nacional de perita	Libras	1.07
Misceláneos			
Juan Díaz	Salsa de tomate.....	Lata 170 gr.	0.55
Parque Lefevre.....	Pasta de tomate.....	Lata 174 gr.	0.53
Juan Díaz	Café	425.24 gr.	2.69
Arraiján	Té	Caja de 24 sobres	0.83
Juan Díaz	Sal	Libras	0.20
Bella Vista.....	Azúcar	Libras	0.56
Santa Ana y Calidonia y Parque Lefevre.....	Crema de maíz	320 gr.	0.63
La Chorrera	Sopa de pollo con fideos	Caja de 2 sobres	0.99
Arraiján	Jugo de naranja.....	946 ml	1.13
Tocumen.....	Mayonesa	454 mg.	2.17
Juan Díaz	Huevos empacados	Docena	1.86
La Chorrera	Bebidas de Frutas.....	946 ml.	0.76
Bethania	Soda	Litro	0.99

Fuente: Autoridad de Protección al Consumidor y Defensa de la Competencia.

Dirección de Análisis Económico y Social

Rogelio Alvarado

Director

Departamento de Análisis Económico

María Rojas

Jefa

Departamento de Análisis Social

Margarita Aquino

Jefa

Analistas

Humberto Garuz

Janine Chandler

Joslyn Guerra

Mariel Varela

Omar Araúz

Omar Moreno

Rosa E. Nuñez

Tanya Almario

Yamileth Castillo

Coordinador de Estadística e Informática

Julio Diéguez H.

Personal Administrativo

Ana Sánchez

Doris Garibaldi

María Eleyza Oses

Irasema González

Diseño de Relaciones Públicas

Impresión en Sección de Reproducción

Ministerio de Economía y Finanzas