



BALANCE FISCAL DEL SPNF A JUNIO DE 2014

IVAN ZARAK
VICE - MINISTRO DE ECONOMÍA Y FINANZAS

AGOSTO 2014



Contenido

1 Balance Fiscal del Sector Público No Financiero

- Desempeño de Ingresos y Gastos Corrientes del Gobierno General

2 Balance Fiscal del Gobierno Central

- Desempeño de Ingresos Tributarios
- Desempeño de Gastos

1 Balance Fiscal del Sector Público No Financiero

El déficit fiscal del SPNF a junio 2014 es de \$1,510.5 millones, lo que representa 3.2% del PIB.



Detalle ^{1/}	Junio 2014 (Prel.)	Junio 2013 (Rev.)	Variación	
			Absoluta	Relativa
Ingresos Totales	4,705.6	4,636.9	68.7	1.5%
Ingresos Corrientes Gob. General	4,465.7	4,351.7	114.0	2.6%
Balance de Empresas Públicas	74.5	71.0	3.6	5.0%
Agencias No Consolidadas y Otros	154.7	96.4	58.3	60.5%
Ingresos de Capital	8.7	109.4	-100.8	-92.1%
Donaciones	2.1	8.5	-6.4	-75.5%
Gastos Totales	6,216.1	5,471.4	744.7	13.6%
Gastos Corrientes del Gob. General	3,115.8	2,898.2	217.7	7.5%
Intereses	425.8	405.4	20.4	5.0%
Gastos de Capital	2,674.5	2,167.9	506.7	23.4%
Ahorro Corriente del SPNF	1,154.9	1,215.9	-61.0	-5.0%
Balance Primario	-1,084.8	-429.1	-655.6	152.8%
Superávit o Déficit	-1,510.5	-834.5	-676.4	81.0%
% del PIB ^{2/}	-3.2%	-2.0%	-1.2%	

➤ Los ingresos totales del SPNF a junio 2014 aumentaron por 1.5% al compararlo con el mismo período del 2013. Este aumento fue contrarrestado por un aumento en los gastos totales de 13.6% al mismo periodo.

➤ Los Ingresos de Capital a junio 2014 reflejan una disminución de B/. 100.8 millones comparados con igual periodo de 2013.

➤ Los Gastos de Capital superaron en B/.506.7 millones a los del año 2013, y en su mayoría corresponden a proyectos llave en mano.

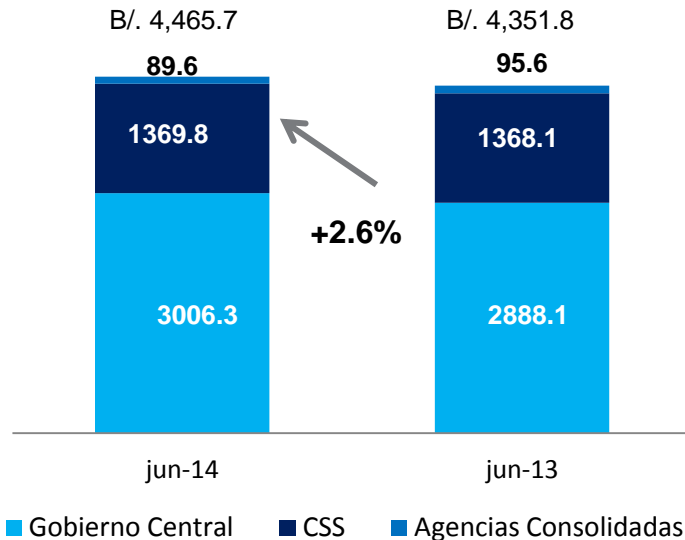
^{1/} En millones de Balboas

^{2/} PIB Proyectado 2014: B/.47,459 millones

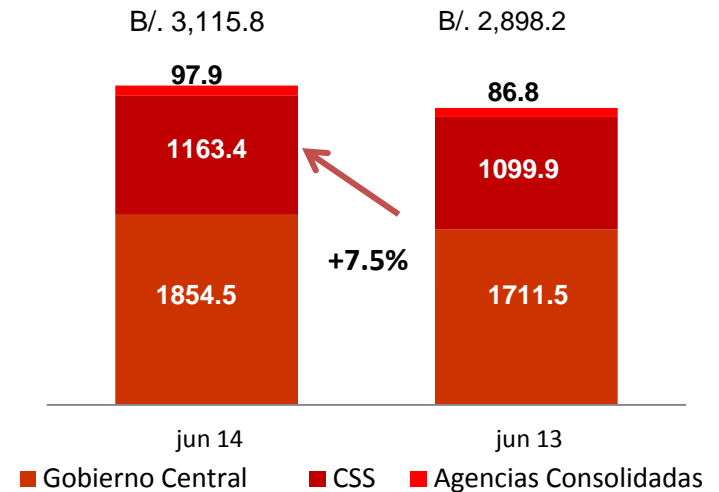


Desempeño de Ingresos y Gastos Corrientes Gobierno General

Ingresos Corrientes del Gobierno General
(En millones de Balboas)



Gastos Corrientes del Gobierno General
(En millones de Balboas)



- Los ingresos del Gobierno Central incrementaron 4.1% en comparación a junio 2013, mientras que los gastos para el mismo período crecieron un 8.4%.
- Por otro lado, los ingresos de la Caja de Seguro Social para el mismo período registraron un leve crecimiento en 0.1%, mientras sus gastos crecieron 5.8% esto responde al término de la construcción de grandes proyectos, caída en la actividad de la ZLC y huelgas de los trabajadores de la construcción, entre otros aspectos.
- Los ingresos de las Agencias Consolidadas a junio 2014 disminuyeron en 6.3% y los gastos crecieron 12.8% comparado con igual periodo 2013.

2 Balance Fiscal del Gobierno Central



Ingresos no tributarios por concesiones, impulsan los ingresos del primer semestre del año.

Detalle ^{1/}	Junio 2014 (Prel.)	Junio 2013 (Rev.)	Variación	
			Absoluta	Relativa
Ingresos Totales	3,132.9	3,039.7	93.2	3.1%
Ingresos Corrientes	3,130.9	2,938.4	192.4	6.5%
Tributarios	2,359.9	2,381.7	-21.8	-0.9%
No Tributarios	770.9	556.6	214.3	38.5%
Ingresos de Capital	0.0	92.8	-92.8	0.0%
Donaciones	2.1	8.5	-6.4	-75.5%
Gastos Totales	4,877.5	4,423.1	454.4	10.3%
Gastos Corrientes	2,430.0	2,262.0	168.0	7.4%
Gasto de Capital	2,447.6	2,161.1	286.4	13.3%
Ahorro Corriente	700.9	676.4	24.5	3.6%
Balance Primario	-1,321.0	-978.9	-342.0	34.9%
Superávit/Déficit	-1,744.6	-1,383.4	-361.2	26.1%
% del PIB ^{2/}	-3.7%	-3.2%	-0.4%	

- Los ingresos del Gobierno Central a junio del 2014 aumentaron por 3.1% en comparación con el mismo período del año 2013. Este aumento fue contrarrestado por un aumento de 10.3% en los Gastos del Gobierno Central.
- El aumento de B/. 214.3 millones en los ingresos no tributarios corresponde en su mayoría a ingresos no recurrentes relacionados a renovación de concesiones de telecomunicaciones y de casinos
- Los Gastos de Capital reflejaron un aumento de B/. 286.4 millones para el período en mención
- El déficit del Gobierno Central a junio 2014 aumentó B/.361.2 millones, a igual periodo 2013. En el primer semestre 2014 el déficit del Gobierno Central fue de 3.7% del PIB.

^{1/} En millones de Balboas

^{2/} PIB Proyectado 2014: B/.47,459 millones

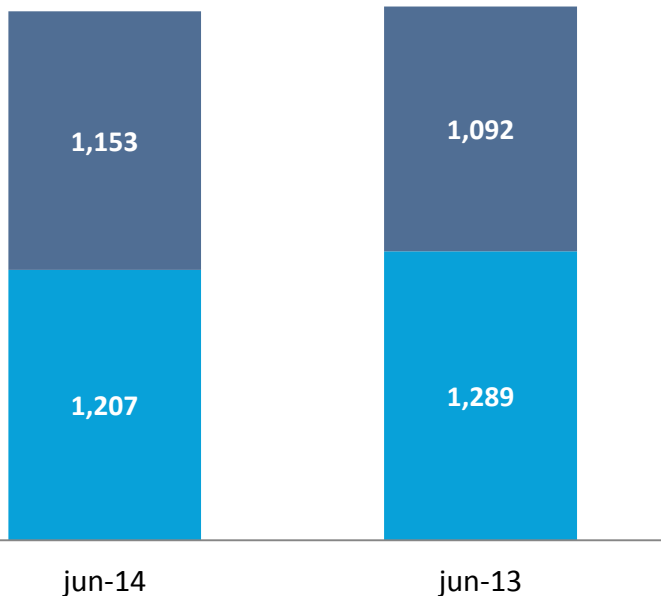
Desempeño de Ingresos Tributarios

Ingresos Tributarios*

(En millones de Balboas)

B/. 2,360

B/. 2,381



■ Impuestos Directos ■ Impuestos Indirectos

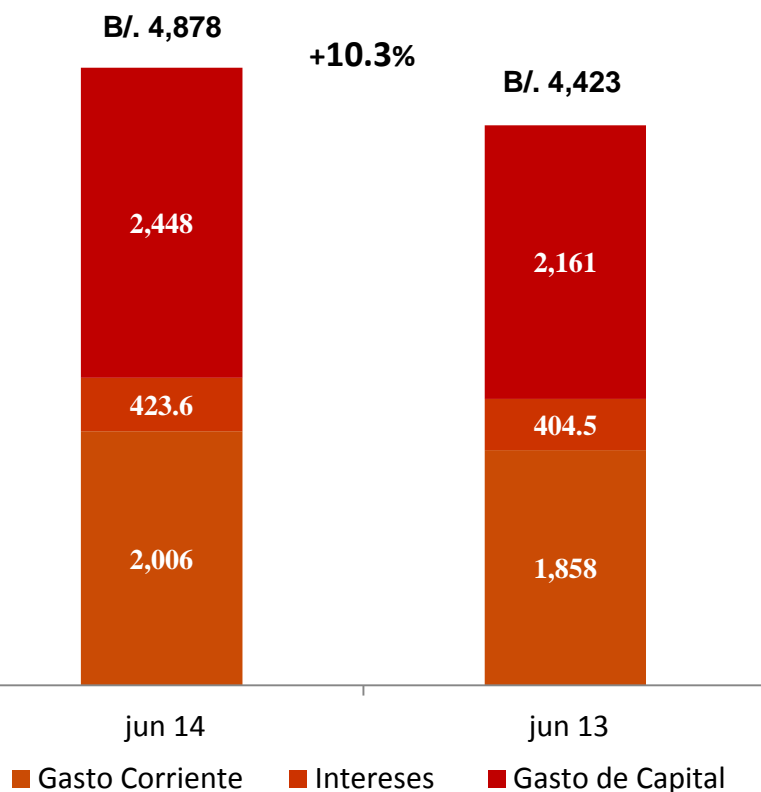
* Sin documentos fiscales

- Al 30 de junio de 2014 los ingresos tributarios ascendieron a B/. 2,360 millones, B/. 21 millones por debajo en comparación a igual periodo de 2013, debido a un menor crecimiento de la economía.
- Los Impuestos Directos disminuyeron en B/. 82 millones para el período en mención.
- Los Impuestos Indirectos fue el rubro con mayor crecimiento en el primer semestre B/. 61 millones más que a igual periodo 2013.

Desempeño de Gastos

Composición de los Gastos Totales

(En millones de Balboas)



- Los gastos totales del Gobierno Central a junio 2014 ascienden a B/. 4,877.5 millones, representando un incremento de B/. 454.4 millones, es decir 10.3% comparado con igual periodo 2013.
- Los gastos corrientes sin intereses, en el primer semestre crecieron 8.0% comparado con el mismo periodo del año 2013, mientras que el pago de intereses creció 4.7%.
- Los gastos de capital a junio 2014, crecieron 13.3% en comparación a junio 2013, es decir, B/. 286.4 millones adicionales.

MUCHAS GRACIAS

