



Desempeño del Balance Fiscal

Al 30 de septiembre de 2012

Frank De Lima
Ministro de Economía y Finanzas
Noviembre 2012



1. Desempeño fiscal del Gobierno Central
2. Crecimiento de los ingresos del Gobierno Central
3. Desempeño fiscal del SPNF
4. Estabilidad Macroeconómica: Grado de Inversión
5. Observaciones Finales

LOS INGRESOS CORRIENTES AJUSTADOS PRESENTARON UN INCREMENTO DE 20.4% CON RESPECTO A IGUAL PERIODO DEL AÑO ANTERIOR

Detalle	Sep-12	Sep-11	Variación	Variación (%)
Ingresos Totales	4,185.1	3,493.3	691.8	19.8%
Ingresos Corrientes Ajustados	4,179.1	3,471.9	707.2	20.4%
Tributarios	3,525.0	2,785.8	739.2	26.5%
Directos	1,915.1	1,313.6	601.5	45.8%
Indirectos	1,609.9	1,472.2	137.7	9.4%
No Tributarios	885.5	811.3	74.2	9.1%
Ajuste a la Renta ^{1/}	-231.4	-125.1	106.2	84.9%
Ingresos de Capital	0.0	15.8	-15.8	-100.0%
Donaciones	6.0	5.6	0.4	7.7%
Gastos Totales	5,668.2	4,916.0	752.3	15.3%
Gastos Corrientes	3,332.7	2,883.6	449.1	15.6%
Servicios Personales ^{2/}	1,149.4	1,030.4	119.0	11.5%
Bienes y Servicios ^{3/}	351.9	308.1	43.8	14.2%
Transferencias	1,067.3	795.4	271.9	34.2%
Intereses de la Deuda	663.2	663.8	-0.6	-0.1%
Otros	100.9	85.9	15.0	17.5%
Gastos de Capital	2,335.5	2,032.3	303.2	14.9%
% del PIB	6.5%	6.5%		
Ahorro Corriente	846.4	588.3	258.1	43.9%
Déficit	-1,483.1	-1,422.7	-60.5	4.2%
% del PIB	-4.1%	-4.5%		

Fuente: CGR, Superintendencia de Bancos de Panamá, BNP, CA, Entidades Descentralizadas, MEF.

^{1/} Pagos con Documentos Fiscales (Gastos Tributarios)

^{2/} Incluye B/. 27.4 millones en el 2012 y B/. 32.3 millones en el 2011 de Útiles y textos escolares

^{3/} Incluye B/. 83.3 millones en el 2012 y B/. 68.4 millones en el 2011 del Programa 100 para los 70

PIB Nominal Proyectado 2012 = B/. 36,146

PIB Nominal Preliminar 2011 = B/. 31,316

- El Gobierno Central presentó una mejor posición fiscal con respecto a septiembre del año pasado. A septiembre de 2012 el déficit fue de 4.1% en comparación a 4.5% del año pasado.
- Esta mejor posición fiscal es explicada por el incremento de 26.5% en los ingresos tributarios con respecto a igual periodo del año pasado.
- Los gastos de capital alcanzaron la suma de B/. 2,335.5 millones que representan un incremento de 14.9% respecto a septiembre de 2011. Los mismos fueron financiados en un 36.2% con ahorro corriente.
- El incremento en las transferencias corrientes obedece a mayores subsidios otorgados a la población: FACE, 100 para los 70; y transferencias a las Entidades Descentralizadas.

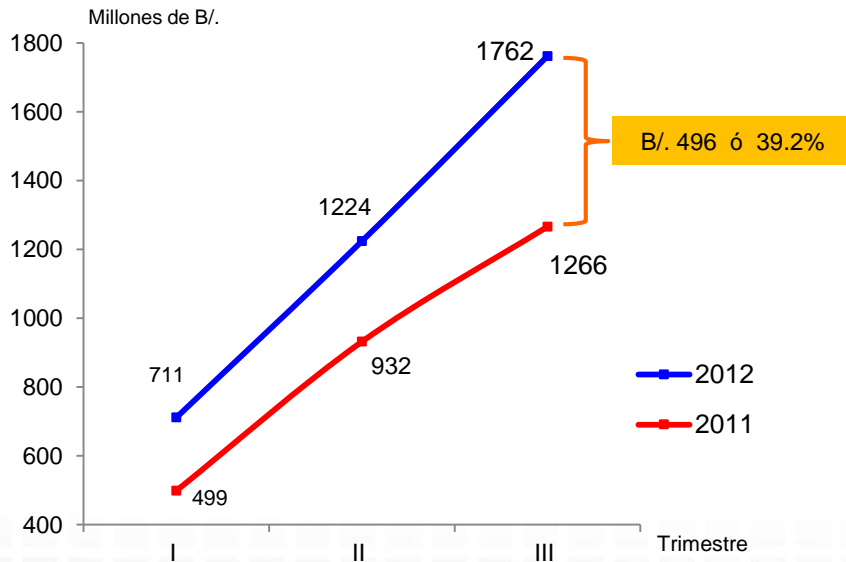
Crecimiento de los ingresos del Gobierno Central



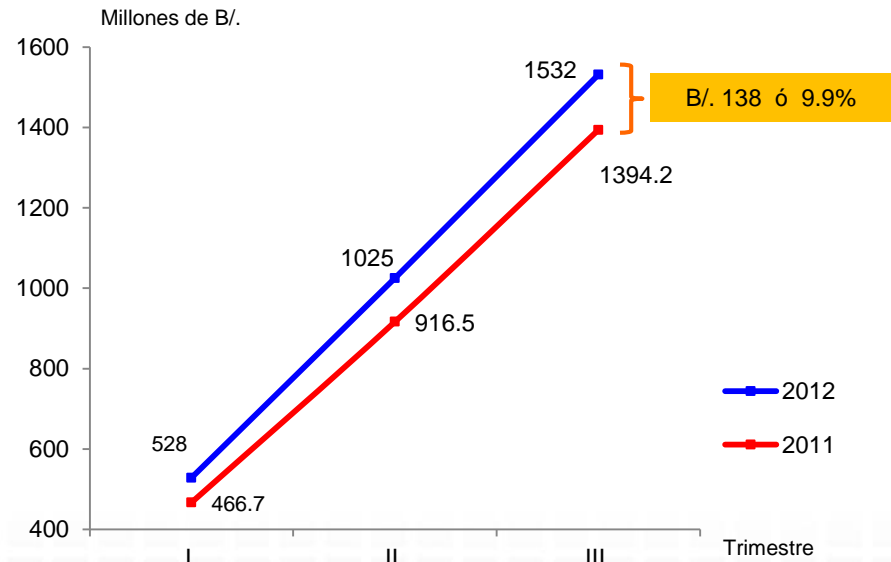
LOS INGRESOS TOTALES AUMENTARON B/. 691.8 MILLONES, DE LOS CUALES LOS INGRESOS TRIBUTARIOS REPRESENTAN EL 91.5%

- La evolución de los ingresos tributarios, excluyendo el pago con documentos fiscales, responde principalmente a un incremento en la recaudación de los impuestos tributarios directos producto de la expansión que experimenta la economía panameña, las recientes reformas fiscales y una mejor administración tributaria.

Tributarios Directos



Tributarios Indirectos



EL DÉFICIT FISCAL DEL SECTOR PÚBLICO NO FINANCIERO AL TERCER TRIMESTRE DE 2012 FUE DE 2.4% DEL PIB, DESEMPEÑO SUPERIOR AL 3.5 REGISTRADO A SEPTIEMBRE DE 2011.

- El mejor desempeño en la posición fiscal al cierre del tercer trimestre es explicado por el fuerte incremento en las recaudaciones tributarias del Gobierno Central.




- Los gastos de capital alcanzaron la suma de B/. 2,444.8 millones, los cuales se financiaron en un 63.4% con ahorro corriente del SPNF.

Detalle	Sep-12	Sep-11	Variación	Variación (%)
Ingresos Totales	6,268.4	5,273.5	994.9	18.9%
Ingresos Corrientes Gobierno General	5,905.8	5,024.8	880.9	17.5%
Gobierno Central	4,090.8	3,388.8	701.9	20.7%
CSS	1,702.4	1,524.0	178.4	11.7%
Agencias Consolidadas	112.6	112.0	0.6	0.5%
Balance de las Empresas Públicas	145.9	134.1	11.8	8.8%
Agencias no Consolidadas y otros	197.6	85.3	112.3	131.7%
Ingresos de Capital	13.1	23.8	-10.6	-44.7%
Donaciones	6.0	5.6	0.4	7.7%
Gastos Totales	7,143.3	6,362.4	780.9	12.3%
Gastos Corrientes Gobierno General	4,698.5	4,200.7	497.8	11.9%
Gastos Corrientes (excluye pago de intereses)	4,033.6	3,525.8	507.8	14.4%
Gobierno Central	2,412.7	1,966.3	446.4	22.7%
CSS	1,462.3	1,418.0	44.3	3.1%
Agencias Consolidadas	158.6	141.4	17.2	12.1%
Intereses	665.0	675.0	-10.0	-1.5%
Intereses Externos	605.5	643.3	-37.8	-5.9%
Intereses Internos	59.5	31.7	27.8	87.6%
Gastos de Capital	2,444.8	2,161.7	283.1	13.1%
% del PIB	6.8%	6.9%		
Ahorro Corriente del SPNF	1,550.7	1,043.5	507.2	48.6%
Déficit	-874.9	-1,088.9	213.9	-19.6%
% del PIB	-2.4%	-3.5%		

Estabilidad Macroeconómica: Grado de Inversión



Gracias a que el Gobierno de Panamá ha mantenido un ambiente macroeconómico estable (déficit fiscal dentro de los parámetros establecidos en la Ley de Responsabilidad Social Fiscal, alta tasa de crecimiento económico, bajas tasas de interés bancario, casi pleno empleo y un incremento de los precios similares a los internacionales) las más importantes calificadoras de riesgo a nivel internacional le mejoraron la calificación de riesgo a Panamá durante el año 2012.

	2010	2011	2012
	BBB – Positiva	BBB Estable	BBB Estable
	BBB – Estable		BBB Estable
	Baa3 Estable		Baa2 Positivo



- La posición fiscal del SPNF ha mejorado con respecto a igual periodo del año 2011 mientras que las inversiones de capital han alcanzado la suma de B/. 2,444.8 millones financiadas en un 63.4% con ahorro corriente del SPNF.
- Los ingresos del Gobierno Central se han incrementado producto de la expansión económica que experimenta la República de Panamá y a una gestión eficiente en la recaudación, generando un mayor ahorro corriente lo que ha reducido la dependencia del endeudamiento para financiar inversiones.
- El gasto de capital (inversiones) del Gobierno Central alcanzó la suma de B/. 2,335.5 millones o un 14.9% respecto a igual periodo de 2011, sustentado por la ejecución de megaproyectos como Metro de Panamá, Saneamiento de la Bahía, Reordenamiento Vial, Cinta Costera fase III, Autopista Madden Colón, entre otros que componen el programa de inversiones físicas y sociales de la Administración Martinelli.