GOBIERNO DE LA REPÚBLICA DE PANAMÁ

MEF
MINISTERIO DE ECONOMÍA Y FINANZAS
República de Panamá

Balance Fiscal del SPNF a Diciembre 2017

S.E. Dulcidio De La Guardia
Ministro de Economía y Finanzas
República de Panamá

Panamá, 7 de Febrero 2018

Contenido

1 Balance Fiscal del Gobierno Central

1.1 Balance Fiscal del Gobierno Central

1.2 Ingresos y Gastos del Gobierno Central

2 Balance Fiscal del Sector Público No Financiero

2.1 Balance Fiscal del Sector Público No Financiero

2.2 Ingresos y Gastos del Sector Público No Financiero

2.3 Principales Proyectos de Inversión del Sector Público No Financiero.

Balance Fiscal del Gobierno Central

MEF
MINISTERIO DE ECONOMÍA Y FINANZAS
República de Panamá

Gobierno Central a Diciembre 2017

Detalle	2017 Preliminar	2016 Revisado 1/	Diferencia 2017 vs 2016 Absoluta	Diferencia 2017 vs 2016 Relativa
Ingresos Totales	**8,623**	**7,731**	**891**	**11.5%**
Ingresos Corrientes	8,587	7,693	894	11.6%
1. Tributarios	5,687	5,599	88	1.6%
Directos	3,048	2,943	105	3.6%
Indirectos	2,638	2,656	-17	-0.7%
d/c Documentos fiscales	182	166	16	9.4%
2. No Tributarios	2,900	2,094	806	38.5%
Ingresos de Capital	32	30	2	8.1%
Donaciones	4	9	-5	-55.7%
Gastos Totales	**10,442**	**9,934**	**508**	**5.1%**
Gastos Corrientes	6,712	6,188	524	8.5%
Servicios Personales	2,822	2,505	316	12.6%
Bienes y Servicios	651	607	44	7.3%
Transferencias	1,966	1,949	17	0.8%
d/c Documentos fiscales	182	166	16	9.4%
Intereses de la Deuda	1,071	997	74	7.4%
Otros	203	130	73	56.0%
Ahorro Corriente	1,875	1,504	371	24.6%
% del PIB	*3.2%*	*2.7%*	*0.5%*	
Gastos de Capital	3,730	3,746	-16	-0.4%
% del PIB	*6.4%*	*6.8%*	*-0.4%*	
Balance Total	**-1,819**	**-2,203**	**383**	**-17.4%**
% del PIB	*-3.1%*	*-4.0%*	*0.9%*	

Fuente: CGR, Superintendencia de Bancos, BNP, CA, Entidades Descentralizadas, MEF.

Nota: Los ingresos y gastos totales incorporan documentos fiscales (gas e interés preferencial).
1/ La actualización de los ingresos de 2016, se debe a que el tabulado oficial de rentas de la CGR a diciembre 2016, fue entregado después de la publicación del Balance Fiscal Revisado 2016.
2/ Incluye B/. 180 millones en el 2017 y B/. 180 millones en el 2016 del programa 120 a los 65. Por efecto de redondeo las cifras pueden variar

PIB Nominal Presupuestado 2017 = B/. 58,633 millones
PIB Nominal Preliminar 2016 = B/. 55,188 millones

Elaborado por: Dirección de Políticas Públicas - Departamento de Macro Fiscal

- Los ingresos totales con documentos fiscales del Gobierno Central a diciembre 2017, ascendieron a B/.8,623 millones, casi duplicando su incremento en 11.5% con respecto al 2016, donde este último creció 5.9%.
- Los ingresos tributarios totalizaron a diciembre 2017 B/. 5,687 millones, incrementando 1.6% comparado con el año 2016, mientras que los no tributarios alcanzaron la cifra de B/. 2,900 millones aumentando 38.5% con respecto al 2016.
- Los gastos totales a diciembre 2017, aumentaron B/. 508 millones, es decir 5.1% con respecto a diciembre 2016.
- Al cuarto trimestre 2017, los gastos corrientes alcanzaron la cifra de B/.6,712 millones, aumentando B/.524 millones, o un 8.5%.
- Los gastos de capital cerraron preliminarmente en B/.3,730 millones a diciembre 2017, representando 6.4% del PIB.
- El déficit del Balance Total del Gobierno Central a diciembre 2017, es de B/.1,819 millones, es decir 3.1% del PIB.

MEF
MINISTERIO DE ECONOMÍA Y FINANZAS
República de Panamá

Gobierno Central a Diciembre 2017

Ingresos Tributarios y No Tributarios 2016-2017
(En millones de Balboas)

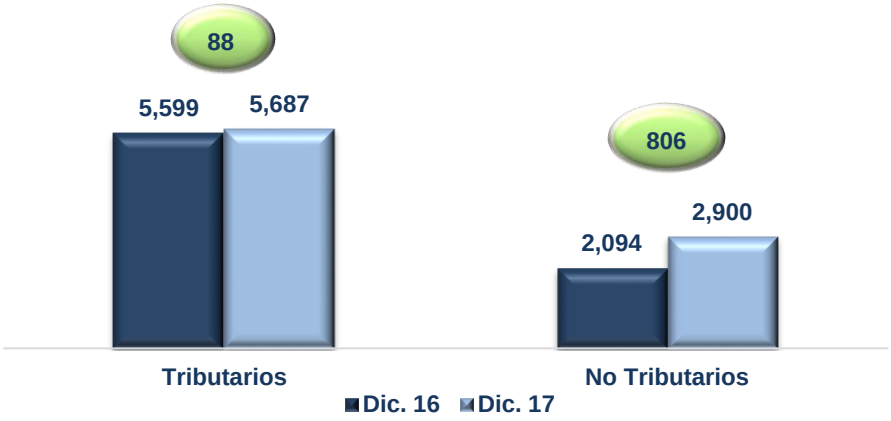

- El incremento de los ingresos, es explicado por B/.88 millones en la recaudación tributaria teniendo un mejor comportamiento la planilla.
- Por otra parte, los ingresos no tributarios incrementaron B/.806 millones, siendo los aportes del Canal al tesoro la mayor explicación de este aumento con B/.592 millones adicionales comparados con el año pasado.

Servicios Personales por Entidad 2016-2017
(En millones de Balboas)

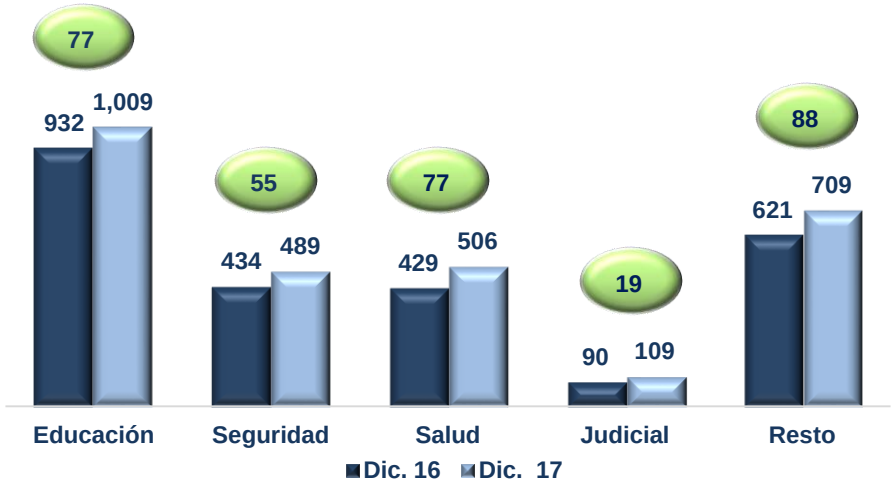

- Los gastos corrientes aumentaron B/.524 millones, explicados por un incremento en los servicios personales por B/.316 millones.
- Al comparar diciembre 2017 con el mismo periodo 2016, los Ministerios de Educación, Seguridad, Salud y el Órgano Judicial, representan el B/.77, B/.55, B/.77 y B/.19 millones respectivamente del incremento total de 316 millones

Elaborado por: Dirección de Políticas Públicas - Departamento de Macro Fiscal

Balance Fiscal del Sector Público No Financiero

MEF
MINISTERIO DE ECONOMÍA Y FINANZAS
República de Panamá

Sector Público No Financiero a Diciembre 2017

Detalle	2017 Preliminar	2016 Revisado	Diferencia 2017 vs 2016 Absoluta	Diferencia 2017 vs 2016 Relativa
Ingresos Totales	**12,432**	**11,647**	**785**	**6.7%**
Ingresos Corrientes Gobierno General	**12,247**	**11,144**	**1,103**	**9.9%**
Gobierno Central	8,450	7,569	881	11.6%
CSS	3560	3380	180	5.3%
Agencias Consolidadas	237	196	41	21.0%
Balance Operacional de las Empresas Públicas	82	68	14	20.5%
Agencias no Consolidadas y Otros	76	403	-327	-81.1%
Ingresos de Capital	54	51	3	6.0%
Concesión Neta de Préstamos [1/]	-31	-28	-3	11.0%
Donaciones	4	9	-5	-55.7%
Gastos Totales	**13,436**	**12,700**	**736**	**5.8%**
Gastos Corrientes	**9,565**	**8,801**	**764**	**8.7%**
Gastos Corrientes (excluye pago de intereses)	8,487	7,797	690	8.8%
Gobierno Central	4,980	4,570	410	9.0%
CSS	3,246	2,974	272	9.1%
Agencias Consolidadas	261	253	8	3.1%
Intereses	1,079	1,004	74	7.4%
Gastos de Capital	**3,870**	**3,899**	**-29**	**-0.7%**
% del PIB	***6.6%***	***7.1%***	***-0.5%***	
Ahorro Corriente del SPNF	**2,839**	**2,814**	**26**	**0.9%**
% del PIB	***4.8%***	***5.1%***	***-0.3%***	
Balance Primario	**75**	**-48**	**123**	**-254.5%**
% del PIB	***0.1%***	***-0.1%***	***0.2%***	
Balance Total	**-1,004**	**-1,053**	**49**	**-4.6%**
% del PIB	***-1.7%***	***-1.9%***	***0.2%***	
Aporte (+) al FAP / Ajuste (-)	-402	-225	-177	
% del PIB	***-0.7%***	***-0.4%***	***-0.3%***	
Balance Total Ajustado	**-602**	**-828**	**226**	
% del PIB	***-1.0%***	***-1.5%***	***0.5%***	

Fuente: CGR, Superintendencia de Bancos, BNP, CA, Entidades Descentralizadas, MEF.

[1/] Recuperación y concesión de préstamos de instituciones como IFARHU, BHN y BDA .
PIB Nominal Presupuestado 2017 = B/. 58,633 millones
PIB Nominal Preliminar 2016 = B/. 55,188 millones

Elaborado por: Dirección de Políticas Públicas - Departamento de Macro Fiscal

- Los Ingresos Totales del SPNF a diciembre 2017, alcanzaron la cifra de B/.12,432 millones, donde los ingresos corrientes del Gobierno General tuvieron un desempeño importante, incrementando su cifra en B/.1,103 millones, o bien 9.9% con respecto al año 2016. El Gobierno Central representa el 80% de este incremento, mientras que la CSS un 16%.

- Los gastos totales a diciembre 2017; aumentaron B/.736 millones, es decir 5.8% con respecto a 2016.

Indicadores monitoreados por la LRSF:

- El ahorro corriente del SPNF es positivo alcanzando la cifra de B/.2,839 millones y financió el 73% de las inversiones.

- Por otro lado, el Balance primario del SPNF al cierre preliminar 2017 es positivo en B/.75 millones, mejorando su posición en B/. 123 millones comparados con el 2016.

- El déficit del Balance Total del SPNF fue de B/.1,004 millones, es decir 1.7% del PIB, mostrando una posición positiva en B/.49 millones con respecto al 2016.

- Mientras que el déficit del Balance Total Ajustado a diciembre 2017, fue de B/.602 o un 1.0% del PIB, mejorando en B/. 226 millones su posición en relación al año pasado.

MEF
MINISTERIO DE ECONOMÍA Y FINANZAS
República de Panamá

Sector Público No Financiero a Diciembre 2017

Ingresos Corrientes Gobierno General a Diciembre 2016-2017
(En millones de Balboas)

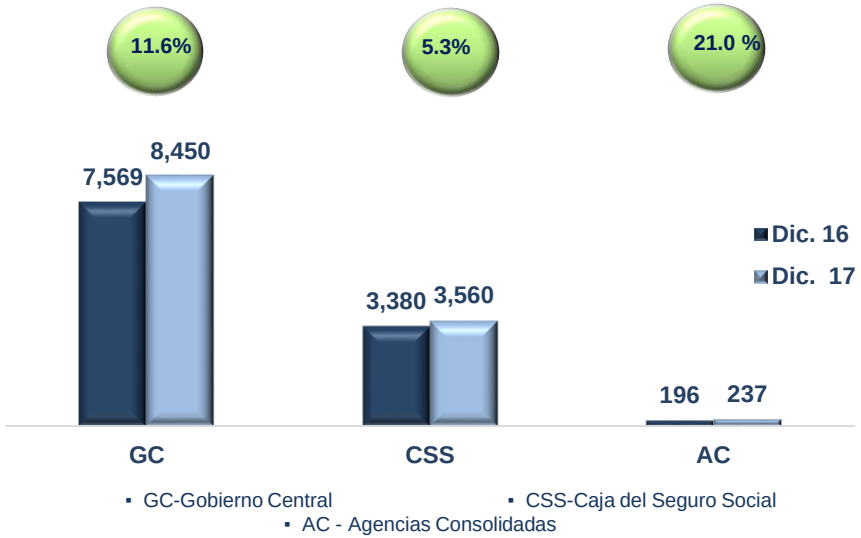

- Los ingresos corrientes del Gobierno General incrementaron en B/. 1,103 millones explicados por B/. 881 millones de Gobierno Central, B/. 180 millones de la CSS en su mayoría por la recaudación en cuotas regulares y especiales y B/. B/. 41 millones por un mejor desempeño de las Agencias Consolidadas.
- El Balance Operacional de las Empresas mejoraron su posición al cierre 2017, en B/. 14 millones
- Mientras que las Agencias No Consolidadas y Otros a diciembre 2017, disminuyeron su acumulación en B/. 327 millones si lo comparamos a diciembre 2016 debido a una disminución en los saldos de las entidades y al uso de los saldos de los municipios, producto de un mejor desempeño en su ejecución presupuestaria.

Gastos Totales a Diciembre 2016-2017
(En millones de Balboas)

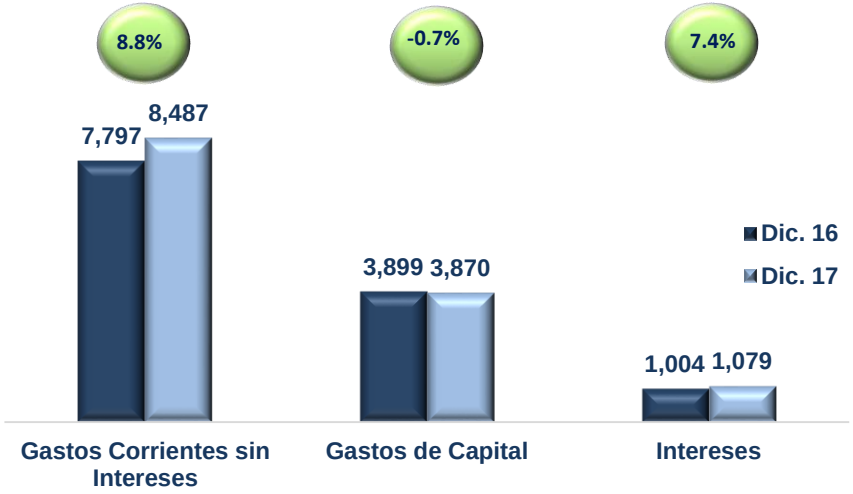

- Los Gastos Corrientes sin intereses a diciembre 2017, incrementaron B/.690 millones, es decir 8.8% con respecto a igual periodo 2016.
- Por otro lado, el pago de intereses totalizó B/.1,079 millones a diciembre 2017, 7.4% por encima al 2016.
- Con respecto al Gasto de Capital 2017, el monto fue de B/.3,870 millones representando el 6.6% del PIB.

Elaborado por: Dirección de Políticas Públicas - Departamento de Macro Fiscal

MEF
MINISTERIO DE ECONOMÍA Y FINANZAS
República de Panamá

Sector Público No Financiero a Diciembre 2017

PRESIDENCIA
- Secretaria Nacional de Descentralización **179MM**
- Sanidad Básica 100/0 – Acueductos y Alcantarillados **46MM**
- Construcción del Instituto Técnico Superior **36MM**
- Ampliación de Mejoras Sostenible para los Sistemas de Acueductos **41MM**
- Electrificación Rural **19MM**

MINSA
- Construcción y Mejoramiento de Hospitales y MINSA-CAPSI **99MM**
- Equipamiento de Instalaciones de Salud **24MM**
- Saneamiento de la Bahía **65MM**
- Sistemas Recolectores de Aguas residuales y otros **40MM**

MIDA
- Fortalecimiento de la Producción Nacional de Granos **43MM**
- Sanidad Agropecuaria **17MM**

MIVIOT
- Techos de Esperanza **167MM**
- Renovación Urbana de Colón **137MM**
- Construcción Complejo Habitacional en Arraiján **30MM** y Veraguas **40MM**

METRO DE PANAMÁ
- Metro S.A. **571MM***

MOP
- Mantenimiento y Rehabilitación Vial **279MM**
- Construcción y Rehabilitación de Puentes **45MM**
- Reordenamiento Vial **338MM**

MEDUCA
- Panamá Bilingüe **33MM**
- Mi Escuela Primero **15MM**
- Construcción y Rehabilitación de Escuelas **39MM**

PROCURADURÍA GENERAL DE LA NACIÓN Y ÓRGANO JUDICIAL
- Modernización del Sistema de Justicia **4MM**
- Rehabilitación y Construcción de Infraestructura **5MM**
- Procuraduría General de la Nación **8MM**

***Nota: Metro de Panamá incluye 73 millones de pagos de línea 1 efectuados por el Ministerio de la Presidencia.**

MEF

MINISTERIO DE
ECONOMÍA Y FINANZAS
República de Panamá

GOBIERNO DE LA REPÚBLICA DE
PANAMÁ

Síguenos en: mefpanama @mefpanama YouTube www.mef.gob.pa