GOBIERNO DE LA REPÚBLICA DE PANAMÁ

BALANCE FISCAL DEL SPNF
a diciembre 2016

Dulcidio De La Guardia
Ministro de Economía y Finanzas - MEF

Febrero 2017

Ministerio de Economía y Finanzas

Contenido

1

Balance Fiscal del Gobierno Central

- Desempeño de Ingresos
- Desempeño de Gastos

2

Balance Fiscal del Sector Público No Financiero

- Desempeño de Ingresos y Gastos
- Principales Proyectos de Inversión del Sector Público No Financiero.

Ministerio de Economía y Finanzas

1 Balance Fiscal del Gobierno Central

Detalle	Diciembre 2016 Preliminar	Diciembre 2015 Revisado 1/	Variación	Variación %
Ingresos Totales	**7,677**	**7,268**	**409**	**5.6%**
Ingresos Corrientes	7,618	7,206	412	5.7%
1. Tributarios	5,537	5,072	466	9.2%
Directos	2,936	2,577	360	14.0%
Indirectos	2,601	2,495	106	4.3%
d/c Documentos fiscales	166	162	5	3.0%
2. No Tributarios	2,080	2,135	-54	-2.5%
Ingresos de Capital	49	45	4	9.2%
Donaciones	9	16	-7	-42.9%
Gastos Totales	**10,060**	**9,278**	**783**	**8.4%**
Gastos Corrientes	6,350	5,993	357	5.9%
Servicios Personales	2,504	2,187	316	14.5%
Bienes y Servicios	653	543	111	20.4%
Transferencias 2/	2,027	2,108	-81	-3.9%
d/c Documentos fiscales	166	162	5	3.0%
Intereses de la Deuda	997	933	64	6.9%
Otros	169	222	-53	-23.9%
Ahorro Corriente	1,268	1,213	55	4.5%
% del PIB	2.4%	2.3%	0.0%	
Gastos de Capital	3,710	3,284	426	13.0%
% del PIB	6.9%	6.3%	0.6%	
Balance Total	**-2,384**	**-2,010**	**-374**	**18.6%**
% del PIB	-4.4%	-3.9%	-0.6%	

Fuente: CGR, Superintendencia de Bancos, BNP, CA, Entidades Descentralizadas, MEF.

1/ La actualización de los ingresos del 2015, se debe a que el tabulado oficial de rentas de la CGR a diciembre 2015 fue entregado después de la publicación del BF Revisado 2015.
2/ Incluye B/.180 millones en el 2016 y B/.157 millones en el 2015 del programa 120 a los 65.
Por efecto de redondeo las cifras pueden variar.

PIB Nominal Presupuestado 2016 = B/. 53,869 millones
PIB Nominal Preliminar 2015 = B/. 52,133 millones

GC a Diciembre 2016

- Los ingresos totales con documentos fiscales del Gobierno Central a diciembre 2016, ascendieron a B/.7,677 millones, incrementando B/.409 millones, es decir 5.6% con respecto al año anterior, mientras que al mismo periodo 2015 crecieron 2.4%.
- El mejor comportamiento de los ingresos totales es explicado por un buen desempeño de la recaudación, la cual incrementó B/.466 millones, o bien 9.2% comparado con el año pasado. Este mismo rubro creció solo 1.5% en el año 2015.
- Los gastos totales 2016, aumentaron B/.783 millones, creciendo 8.4% con respecto al año 2015, donde los gastos de capital tienen la mayor proporción de este incremento, 54%.
- Los gastos de capital 2016 representan 6.9% del PIB.
- Mientras que el déficit del Balance Total a diciembre 2016, alcanzó la cifra de B/.2,384 millones, es decir 4.4% del PIB.

• Desempeño de Ingresos

- Respecto al resultado del año 2015, los ingresos tributarios con documentos fiscales del 2016 aumentaron B/.466 millones, es decir 9.2%.
- Los resultados preliminares de la recaudación de los Ingresos Tributarios con documentos fiscales 2016, muestran un mejor desempeño alcanzando la cifra de B/.5,537 millones.
- La cifra de recaudación de Ingresos Tributarios con documentos fiscales 2016, sobrepasó en 1.4% la meta prevista en el Presupuesto General del Estado.

Ingresos Tributarios con documentos fiscales 2010 – 2016
(En millones de Balboas)

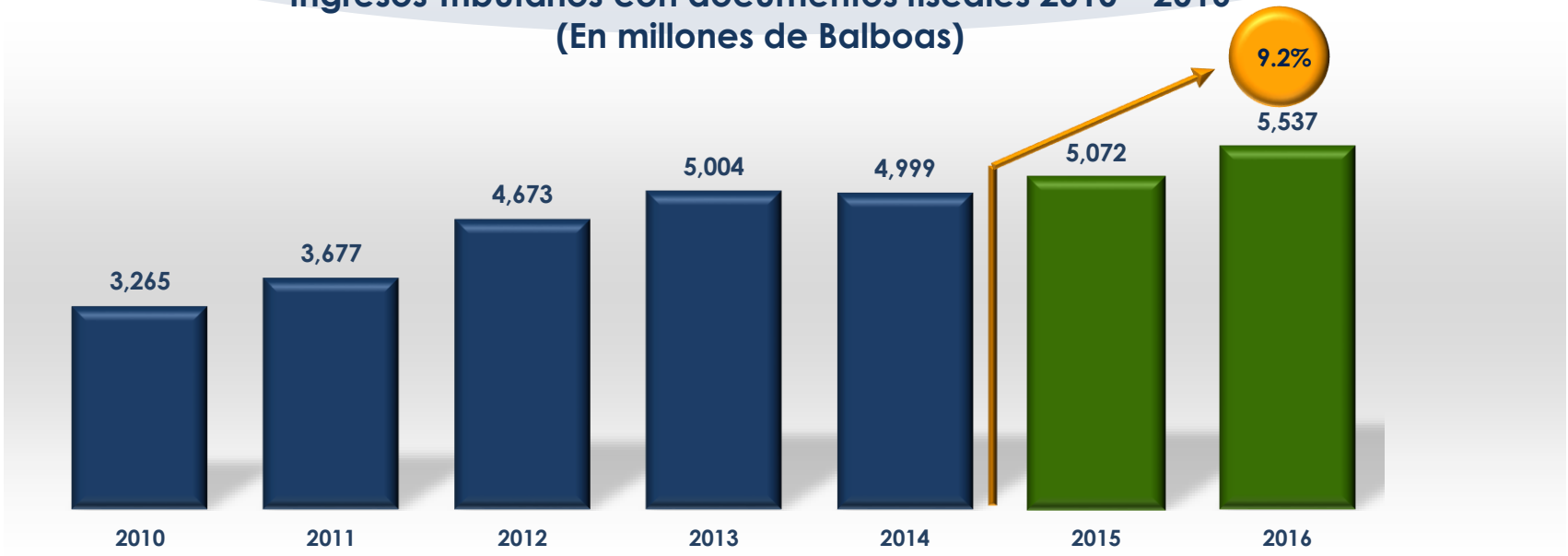

**Cifras oficiales 2010-2015 y 2016 oficiales a julio y preliminares de agosto a diciembre.*
Fuente: Contraloría General de la República y Sistema de Información e-tax – DGI.
Departamento de Estudios Tributarios.

• Desempeño de Ingresos

Los Impuestos directos crecieron 14% en el año 2016, mientras que en el 2015, apenas crecieron 1.0%.

- Los impuestos directos con documentos fiscales aumentaron B/.360 millones respecto a igual periodo de 2015, es decir 14%. Este resultado mayormente se debe a incrementos en los rubros de renta jurídica y ganancia de capital.

- Los impuestos indirectos aumentaron B/.106 millones comparados con la recaudación 2015, es decir un 4.3%, explicado por aumentos en los rubros de ITBMS ventas, ISC de combustibles, impuesto selectivo al consumo de suerte y azar y otros.

Ingresos Tributarios Directos e Indirectos 2015-2016
(En millones de Balboas)

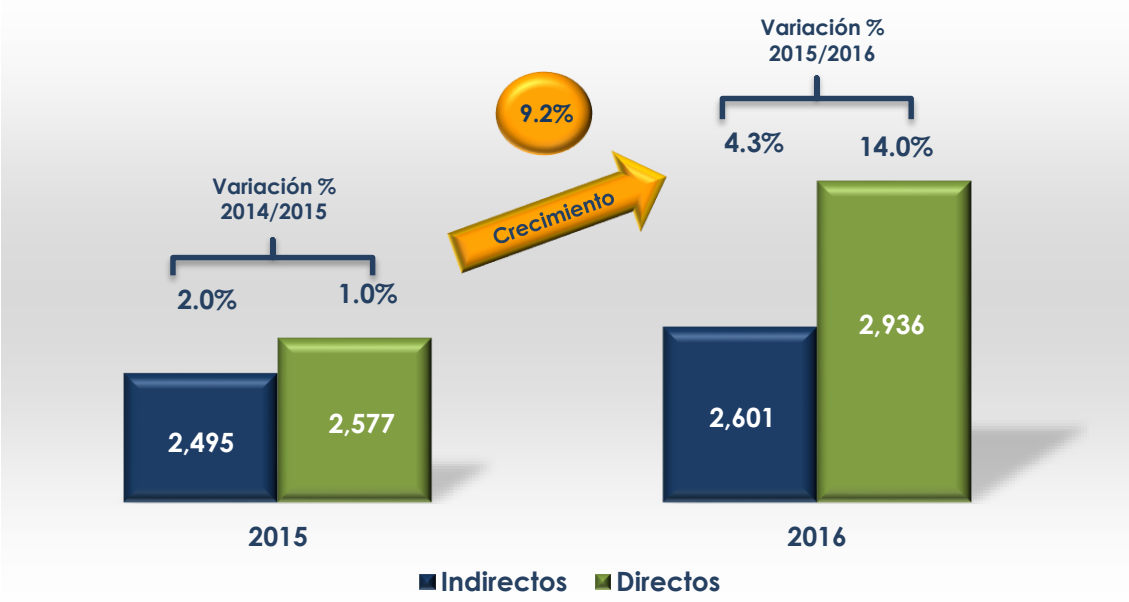

• Desempeño del Gasto

Gastos Corrientes a Diciembre 2015-2016
(En millones de Balboas)

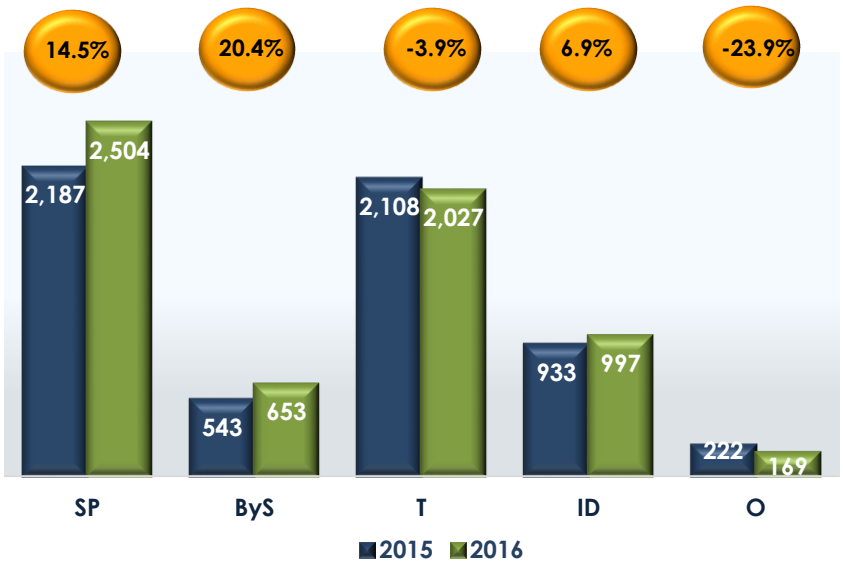

- Los gastos corrientes aumentaron B/.357 millones, explicados por un aumento en B/.316 millones de los servicios personales, B/.111 millones en bienes y servicios; y B/.64 millones en el rubro de intereses de la deuda.

- La disminución de las transferencias corrientes en B/.81 millones, corresponde a la desaparición del subsidio eléctrico del Fondo de Compensación Energética (FACE) en el año 2016.

Servicios Personales a Diciembre 2015-2016
(En millones de Balboas)

ENTIDAD	Ejecución		Variación	Variación %
	2016	2015		
Educación	932	883	49	5.5%
Seguridad	434	390	44	11.3%
Salud	429	334	95	28.3%
Resto	709	580	129	22.3%
Total	2,504	2,187	316	14.5%

Fuente: DIPRENA
Nota: Por efecto de redondeo las cifras pueden variar.

- Los Servicios Personales incrementaron B/.316 millones, respondiendo a aumentos salariales, leyes especiales, entre otros.

- El Ministerio de Educación, Seguridad y Salud representan un incremento de B/.49, B/.44 y B/.95 millones respectivamente.

2 Balance Fiscal del Sector Público No Financiero

Detalle	Diciembre 2016 Preliminar	Diciembre 2015 Revisado	Variación	Variación %
Ingresos Totales	**11,555**	**10,701**	**854**	**8.0%**
Ingresos Corrientes Gobierno General	11,069	10,316	753	7.3%
Gobierno Central	7,494	7,067	427	6.0%
CSS	3,380	3,049	331	10.9%
Agencias Consolidadas	196	200	-5	-2.4%
Balance Operacional de las Empresas Públicas	76	123	-47	-38.2%
Agencias no Consolidadas y Otros	357	198	159	80.5%
Ingresos de Capital	43	48	-5	-9.9%
Donaciones	9	16	-7	-42.9%
Gastos Totales	**12,905**	**11,909**	**996**	**8.4%**
Gastos Corrientes	8,972	8,285	687	8.3%
Gastos Corrientes (excluye pago de intereses)	7,968	7,345	623	8.5%
Gobierno Central	4,730	4,378	352	8.0%
CSS	2,982	2,728	254	9.3%
Agencias Consolidadas	256	239	17	7.1%
Intereses	1,004	940	64	6.8%
Gastos de Capital	**3,933**	**3,624**	**309**	**8.5%**
% del PIB	7.3%	7.0%	0.3%	
Ahorro Corriente del SPNF	**2,530**	**2,352**	**179**	**7.6%**
% del PIB	4.7%	4.5%	0.2%	
Balance Primario	**-346**	**-268**	**-78**	**29.1%**
% del PIB	-0.6%	-0.5%	-0.1%	
Balance Total	**-1,350**	**-1,208**	**-142**	**11.7%**
% del PIB	**-2.5%**	**-2.3%**	**-0.2%**	
Aporte (+) al FAP / Ajuste (-) [1,2]	-542	-165	-376	
% del PIB	-1.0%	-0.3%	-0.7%	
Balance Total Ajustado	-808	-1,043	235	
% del PIB	**-1.5%**	**-2.0%**	**0.5%**	

Fuente: CGR, Superintendencia de Bancos, BNP, CA, Entidades Descentralizadas, MEF.
1 El ajuste permitido por la LRSF es igual a las contribuciones de la ACP menos 3.5 % del PIB.
2 Para el año 2016, el ajuste ascendió a B/. 830 millones (1.5% del PIB), del cual se hizo uso de B/. 542 millones.

PIB Nominal Presupuestado 2016 = B/. 53,869 millones
PIB Nominal Preliminar 2015 = B/. 52,133 millones

SPNF a Diciembre 2016

- El incremento de los Ingresos Totales del SPNF a diciembre 2016, fue de B/.854 millones, es decir 8.0% con respecto al mismo periodo del año pasado, producto del mejor comportamiento de ingresos de Gobierno Central e ingresos de la CSS en concepto de contribuciones por cuotas.
- Mientras que los gastos totales 2016 incrementaron B/.996 millones, es decir 8.4% con respecto a 2015. El mayor incremento es explicado por los gastos corrientes con un peso de 69% de los gastos totales.
- El ahorro corriente del SPNF alcanzó la cifra de B/.2,530 millones y financió el 64% de las inversiones.
- El déficit de Balance Total Preliminar 2016, cerró en 2.5% del PIB.
- Por otro lado, el déficit del Balance Total Ajustado del SPNF fue de B/.808 millones, es decir 1.5% del PIB.

• Desempeño de Ingresos y Gastos

Ingresos Totales a Diciembre 2015-2016
(En millones de Balboas)

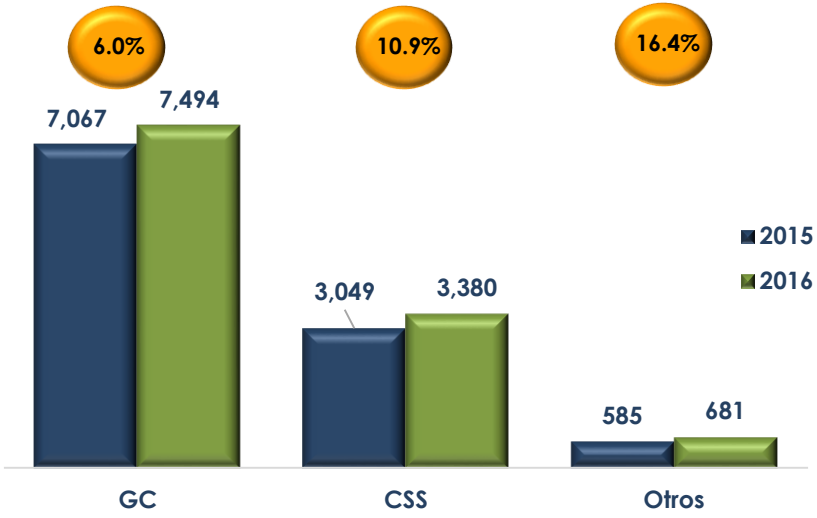

- GC-Gobierno Central
- CSS-Caja del Seguro Social
- Otros-Agencias Consolidadas, Agencias No Consolidadas, Balance de las Empresas Ingresos de Capital y Donaciones

- Los ingresos del Gobierno Central y la CSS explican en su mayoría el incremento de los ingresos del SPNF a diciembre 2016; con un peso de 67.7% y 30.5% respectivamente de los Ingresos Corrientes del Gobierno General.

- El Balance Operacional de las Empresas Públicas disminuyó su posición a diciembre 2016 en B/.47 millones debido en su mayor parte a menores ingresos de la Autoridad Marítima de Panamá y Zona Libre de Colón.

- Las Agencias No Consolidadas y Otros a diciembre 2016, alcanzaron la cifra de B/.357 millones, B/.159 millones más en comparación a diciembre 2015.

Gastos Totales a Diciembre 2015-2016
(En millones de Balboas)

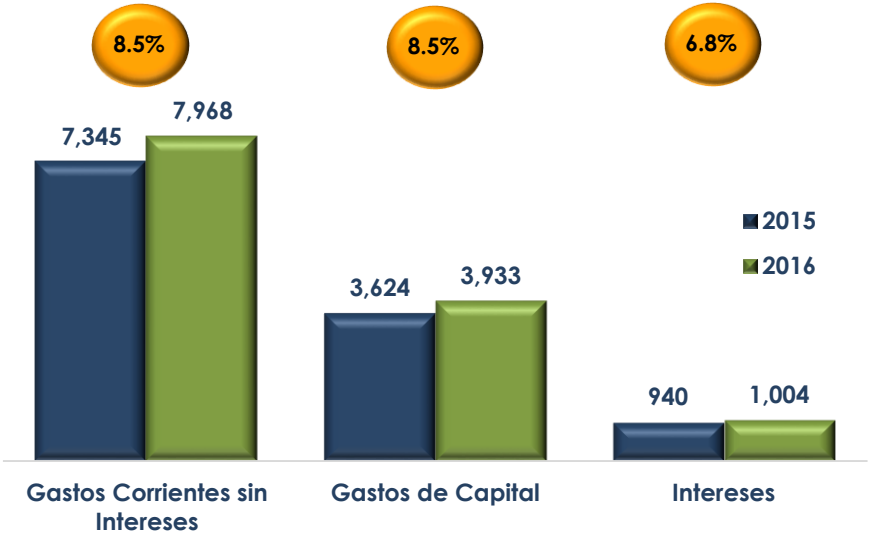

- Los Gastos Corrientes sin intereses a diciembre 2016, incrementaron B/.623 millones, es decir 8.5% con respecto a igual periodo 2015.

- Por otro lado, el pago de intereses totalizó B/.1,004 millones a diciembre 2016, 6.8% por encima al 2015.

- Con respecto al Gasto de Capital 2016, se elevó el monto a B/.3,933 millones representando un porcentaje importante del PIB, es decir 7.3%.

• Principales Proyectos de Inversión del Sector Público No Financiero

MOP
- Carretera Agua Fría – Santa Fe 24MM
- Rehabilitación Carretera Pedregal – Gonzalillo 3MM
- Ampliación Carretera Paso Canoa 16MM
- Tramo Santiago – Viguí 167MM
- Tramo Viguí – San Félix 123MM

METRO DE PANAMÁ
- Línea 1 y 2 del metro 382MM
- Mi Bus 111MM

IDAAN
- Mejoramiento y Construcción de Sistemas de Agua Potable 45MM
  Mejoramiento del Acueducto de San Félix

MEDUCA
- Capacitación Panamá Bilingüe 28MM
- Mi Escuela Primero 16MM
- Construcción y Rehab. De Escuelas 26MM
- Nutrición Escolar 17MM

MIVIOT
- Renovación Urbana de Colón 135MM
- Techos de Esperanza 120MM

MINSA
- Saneamiento de la Bahía 86MM
- Mi Salud Primero 3MM
- Saneamiento Ciudad de Arraiján y Chorrera 2MM
- Construcción y Mejoramiento de Instituciones de Salud 22MM

PANDEPORTES
- Construcción y Mejoramiento de Estadios y Centros Deportivos 32MM
  Estadio Juan Demóstenes
  Estadio Calvin Byron

PRESIDENCIA
- Programa de Sanidad Básica 100/0 54MM
- Construcción de Acueductos y Alcantarillados 68MM
  Áreas Indígenas
- Electrificación Rural 14MM

PROCURADURÍA GENERAL DE LA NACIÓN Y ÓRGANO JUDICIAL
- Modernización del Sistema de Justicia 14MM
- Modernización de Servicios Forenses 5MM
  Construcción de Nuevas Sedes y Equipamiento de Laboratorios de Medicina Legal

Nota: Metro de Panamá incluye 71 millones de pagos de línea 1 y 11 millones de pago a Mi Bus efectuados por el Ministerio de la Presidencia.

MINISTERIO DE ECONOMIA Y FINANZAS
REPUBLICA DE PANAMA

mef

Ministerio de Economía y Finanzas

GOBIERNO DE LA REPÚBLICA DE
PANAMÁ

Síguenos en: mefpanama @mefpanama YouTube www.mef.gob.pa