

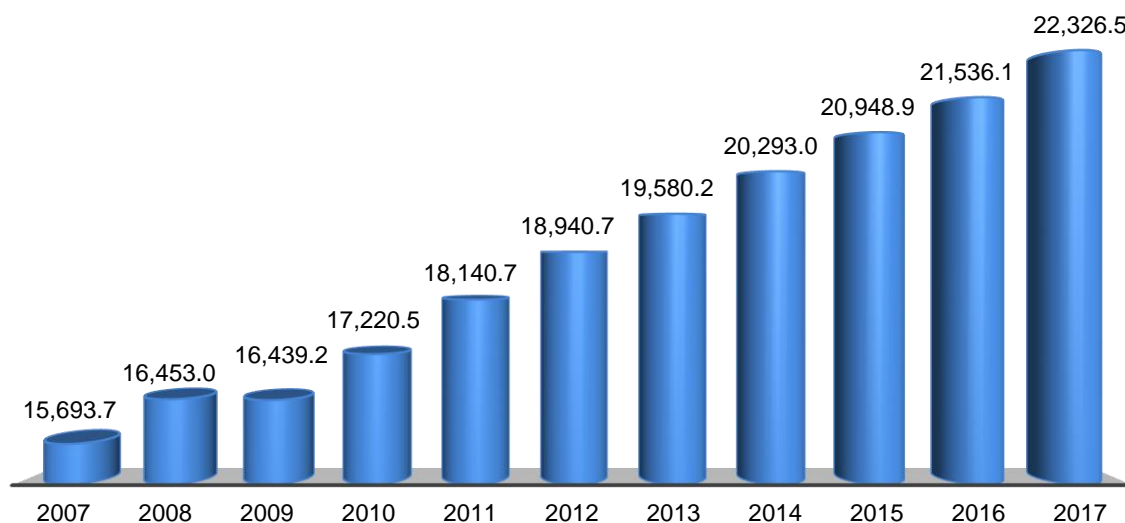
*Dirección de Análisis Económico y Social
Departamento de Información y Análisis Estadístico*

Por: Joslyn Guerra

**Productividad laboral global media en Panamá: Años 2007 a 2017
Resumen**

La productividad laboral en Panamá, medida por la relación entre el valor del Producto Interno Bruto a precios constantes y la población económicamente activa ocupada¹, creció 42.3% de 2007 a 2017, un aumento de B/.6,632.8 del año 2007 a 2017, a una tasa de crecimiento promedio de 3.6% anual en el mismo período.

Productividad laboral global media en la República de Panamá: Años 2007 – 2017
(En balboas)

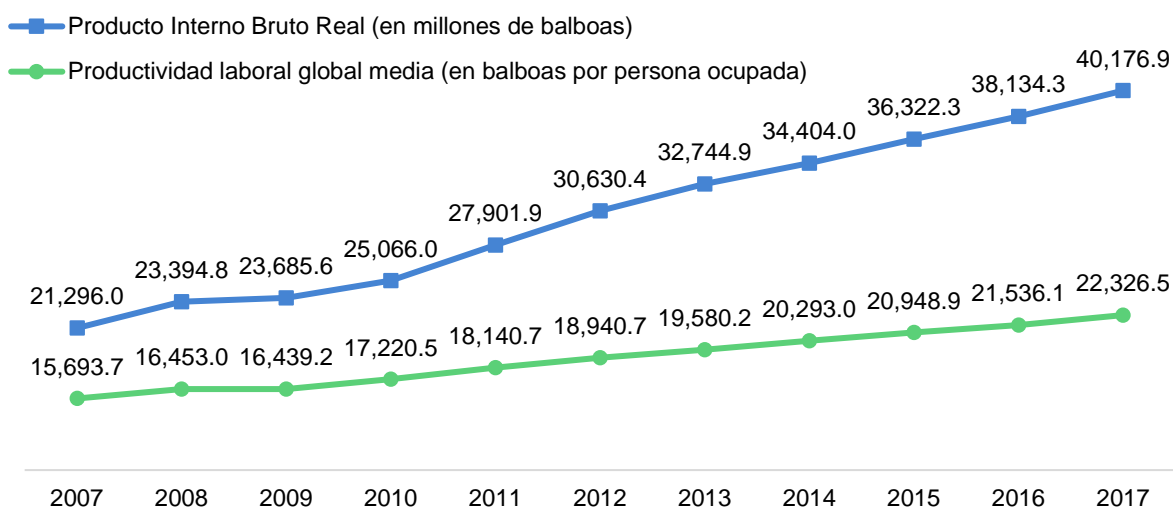


Fuente: Ministerio de Economía y Finanzas con datos de la Encuesta de Mercado Laboral de agosto y Producto Interno Bruto, en medidas de volumen encadenadas con año de referencia 2007, del Instituto Nacional de Estadística y Censo.

Entre los años 2007 y 2017, en el crecimiento económico alcanzado en el país la productividad laboral de la población ha constituido uno de los factores determinantes, producto de la relación directa entre ambas variables. Adicional a esto, también lo ha sido el desempeño positivo en dicho periodo de actividades, tales como: Explotación de minas y canteras, que creció 17.5% en promedio para igual periodo; Construcción, que lo hizo en 16.9% y Suministro de electricidad, gas y agua, en 10.2%; y de las tradicionalmente de mayor auge, como: Comercio al por mayor y menor (6.9%), Intermediación financiera (6.5%) y Transporte, almacenamiento y comunicaciones (4.3%).

¹ Hernández, Aristides: "La Productividad Laboral en Panamá". Invet. pens. crit. (2006) 4: 32-46. ISSN 1812-3864. Disponible en <<http://www.usma.ac.pa/wp-content/uploads/2011/10/p.32-46-Hernandez.pdf>>

*Producción de la economía y productividad laboral global media en la República de Panamá:
Años 2007 - 2017*

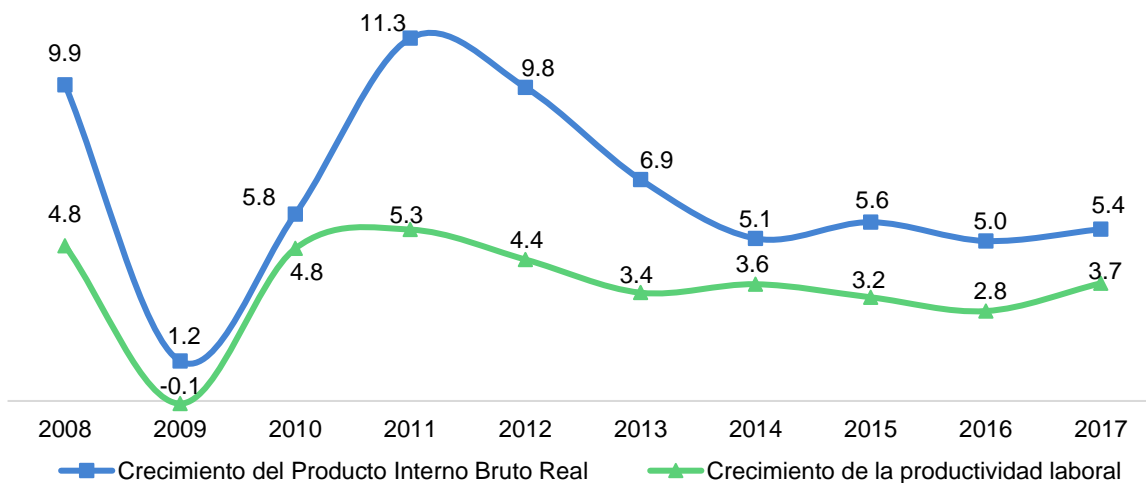


Fuente: Ministerio de Economía y Finanzas e Instituto Nacional de Estadística y Censo.

En el periodo de referencia, fue en el año 2011 que la productividad laboral registró el mayor crecimiento de 5.3%, coincidiendo con la más alta tasa de crecimiento del Producto Interno Bruto de 11.3% en ese año con respecto al año anterior.

Relación del crecimiento de la producción de la economía y de la productividad laboral global media, en la República de Panamá: Años 2008 – 2017

(En porcentaje)



Fuente: Ministerio de Economía y Finanzas e Instituto Nacional de Estadística y Censo.

De los diez años que aborda el periodo de análisis, en cinco de ellos fue notorio el crecimiento del PIB promovido por la productividad laboral, habida cuenta de las proporciones más altas de la relación entre el crecimiento de estas dos variables. El año 2010 destaca por la mayor proporción del crecimiento económico impulsado por la productividad laboral, con 81.5%; también sobresalieron los años 2014, 2015, 2016 y 2017 con 71.9%, 58.0%, 56.2% y 68.5%, respectivamente.

*Crecimiento de la productividad laboral global media, del Producto Interno Bruto y proporción del crecimiento del PIB promovida por la productividad laboral, en la República de Panamá:
Años 2007 – 2017*

(En porcentaje)

Año	Crecimiento de la productividad laboral	Crecimiento del PIB	Proporción del crecimiento del PIB impulsado por la productividad laboral
2007	-	-	-
2008	4.8	9.9	49.1
2009	-0.1	1.2	-6.7
2010	4.8	5.8	81.5
2011	5.3	11.3	47.2
2012	4.4	9.8	45.1
2013	3.4	6.9	48.9
2014	3.6	5.1	71.9
2015	3.2	5.6	58.0
2016	2.8	5.0	56.2
2017	3.7	5.4	68.5

Fuente: Ministerio de Economía y Finanzas e Instituto Nacional de Estadística y Censo.

La actividad económica de mayor productividad laboral para 2017 fue Explotación de minas y canteras (B/.170,818.5), la misma con la menor ocupación de la población (0.2%) y aporte (1.8%) al PIB nacional. La segunda de mayor productividad laboral fue Suministro de electricidad, gas y agua (B/.166,363.1), también la segunda de menor ocupación de la población (0.5%), mientras que aportó 3.9% al PIB nacional.

Productividad laboral, ocupación y aporte a la producción, según actividad económica, en la República de Panamá: Año 2017

Actividad económica	Productividad laboral global media (En balboas)	Proporción de ocupados (Porcentaje)	Proporción del PIB (Porcentaje)	Crecimiento del PIB (Porcentaje)
Total.....	<u>22,497.38</u>	<u>100.0</u>	<u>100.0</u>	<u>5.4</u>
Agricultura, ganadería, caza y silvicultura.....	2,966.56	14.5	1.9	2.5
Explotación de minas y canteras.....	170,818.47	0.2	1.8	8.3
Industrias manufactureras.....	15,757.77	7.5	5.2	2.2
Suministro de electricidad, gas y agua...	166,363.10	0.5	3.9	3.6
Construcción.....	34,000.26	10.1	15.3	8.3
Comercio al por mayor y al por menor ...	21,633.19	18.5	17.8	3.0
Hoteles y restaurantes.....	9,521.49	5.9	2.5	1.9
Transporte, almacenamiento y comunicaciones.....	32,925.94	9.1	13.3	10.1
Intermediación financiera.....	65,651.80	2.5	7.3	5.0
Actividades inmobiliarias, empresariales y de alquiler.....	28,012.65	6.2	7.7	3.6
Otras.....	31,979.02	25.1	23.3	..

Fuente: Ministerio de Economía y Finanzas e Instituto Nacional de Estadística y Censo.



Por otro lado, la Agricultura, ganadería, caza y silvicultura arrojó la productividad laboral más baja ese año (B/.2,966.6), sin embargo, captó al 14.5% de la población ocupada del país, la segunda actividad que ocupa mayor mano de obra, pero aporta apenas 1.9% del PIB. En el Comercio al por mayor y menor se ocupa la mayor cantidad de población (17.6%) y corresponde a la actividad que más aporta al PIB (17.8%), sin embargo su productividad laboral (B/.21,633.2) resultó cercana a la media global (B/.22,497.4).

En los casos de la Construcción, que aportó de manera importante al PIB nacional (15.3%) y a la ocupación de la población (10.1%), su productividad laboral (B/.34,000.3) estuvo por encima de la media global. Además, la Industria manufacturera, si bien aporta medianamente al PIB (5.2%) y a la ocupación (7.3%), mostró una productividad laboral (B/.15,757.8) inferior a la media global; y la Intermediación financiera, que no ocupa a gran cantidad de población (2.5%) y aporta por debajo del 10% al PIB (7.3%), pero generó una productividad laboral de B/.65,651.8, tres veces la media global.